

**Zarządzenie nr 23/2026**  
**Wójta Gminy Bądkowo**  
**z dnia 27 marca 2026 roku**

**W sprawie z wykonania budżetu Gminy Bądkowo na 2025 rok**

Na podstawie art. 30 ust. 2 pkt 4 ustawy z dnia 8 marca 1990 r. i art. 61 ust. 2 o samorządzie gminnym ( Dz.U. z 2025r., poz. 1153, Dz.U. z 2025 r., poz. 1436) art. 267 ust.1 i 2 ustawy z dnia 27 sierpnia 2009r. o finansach publicznych ( Dz.U.z 2025 r., poz. 1483, Dz.U. z 2025 r., poz. 39; Dz.U. z 2025 r., poz. 1844; Dz.U. z 2025 r., poz. 1846), wykonując uchwałę nr IX/42/2024 Rady Gminy Bądkowo z dnia 19 grudnia 2024 roku z późniejszymi zmianami , zarządzam co następuje:

**§ 1.1 Przedstawić sprawozdanie z wykonania budżetu Gminy Bądkowo za 2025 rok, które obejmuje:**

- 1) Plan dochodów po zmianach 30.448.699,29 zł, wykonanie 30.498.317,27zł.
- 2) Plan wydatków po zmianach 31.739.337,58 zł, wykonanie 29.317.046,93zł.
- 3) Wynik budżetu 1.181.270,34zł.
2. Pełną część sprawozdania stanowi załącznik do niniejszego zarządzenia- sprawozdanie opisowe z wykonania budżetu Gminy Bądkowo za 2025 rok.
3. Informację o kształtowaniu się Wieloletniej Prognozy Finansowej Gminy Bądkowo za 2025 rok.
4. Informację o stanie mienia komunalnego .
5. Sprawozdanie z wykonania planu finansowego samorządowych instytucji kultury

**§ 2. Sprawozdanie, o którym mowa w § 1 przekazać Radzie Gminy Bądkowo i Regionalnej Izbie Obrachunkowej w Bydgoszczy.**

**§ 3. Zarządzenie wchodzi w życie z dniem podjęcia i podlega ogłoszeniu w Dzienniku Urzędowym Województwa Kujawsko-Pomorskiego.**

**WÓJT**  
*mgr Paweł Kotowski*





**Sprawozdanie z wykonania  
budżetu Gminy Bądkowo za  
2025 r.**



1. Budżet Gminy Bądkowo na 2025 rok został uchwalony uchwałą Rady Gminy Bądkowo nr IX/42/2024 z dnia 19 grudnia 2024 roku i stanowił podstawowy dokument finansowy określający kierunki realizacji zadań własnych oraz zleconych gminy. Opracowany został zgodnie z zasadami określonymi w ustawie o finansach publicznych, przy uwzględnieniu aktualnych uwarunkowań społeczno-gospodarczych oraz możliwości finansowych jednostki.
2. Sprawozdanie z wykonania budżetu Gminy Bądkowo za 2025 rok sporządzono w sposób rzetelny, przejrzysty i zgodny z obowiązującymi przepisami prawa. Dokument obejmuje zarówno część opisową, jak i szczegółową część liczbową, co pozwala na kompleksową ocenę realizacji planu finansowego. Część opisowa zawiera analizę wykonania dochodów i wydatków, wskazuje przyczyny ewentualnych odchyleń od planu oraz przedstawia najważniejsze zdarzenia mające wpływ na gospodarkę finansową gminy. Część liczbowa natomiast została opracowana na podstawie sprawozdawczości budżetowej i zachowuje szczegółowość nie mniejszą niż uchwała budżetowa, co zapewnia pełną transparentność danych.
3. Plan budżetu na 2025 rok zakładał dochody w wysokości 26 410 407,79 zł oraz wydatki w kwocie 28 378 963,79 zł. Różnica pomiędzy tymi wartościami stanowiła planowany deficyt budżetu w wysokości 1 968 556,00 zł. Deficyt ten miał zostać pokryty przychodami w wysokości 2 128 556,00 zł, które jednocześnie zabezpieczały realizację rozchodów zaplanowanych na poziomie 160 000,00 zł. Przyjęta konstrukcja budżetu była uzasadniona potrzebą realizacji inwestycji oraz zapewnienia ciągłości wykonywania zadań publicznych.
4. W toku wykonywania budżetu w 2025 roku konieczne było wprowadzanie zmian w planie dochodów i wydatków, co wynikało z dynamicznie zmieniających się warunków finansowych, w tym zmian wysokości otrzymywanych dotacji i subwencji, a także potrzeb związanych z realizacją zadań bieżących i inwestycyjnych. Łącznie dokonano 53 zmian budżetu, z czego 8 uchwałami Rady Gminy Bądkowo oraz 45 zarządzeniami Wójta Gminy Bądkowo. Wprowadzane zmiany miały na celu racjonalne i efektywne gospodarowanie środkami publicznymi oraz dostosowanie budżetu do aktualnych potrzeb mieszkańców.
5. Realizacja budżetu przebiegała w sposób zapewniający płynność finansową gminy oraz terminowe regulowanie zobowiązań. Dochody były realizowane zgodnie z przyjętymi założeniami, przy jednoczesnym monitorowaniu ich wykonania i podejmowaniu działań zmierzających do ograniczenia ewentualnych odchyleń. Wydatki natomiast ponoszono w sposób celowy i oszczędny, z zachowaniem zasad gospodarności, legalności i efektywności.
6. Szczególną uwagę zwrócono na realizację wydatków majątkowych oraz programów finansowanych z udziałem środków zewnętrznych, w tym środków pochodzących z Unii Europejskiej. W sprawozdaniu przedstawiono zmiany w planie tych wydatków oraz stopień zaawansowania realizacji przedsięwzięć wieloletnich, co umożliwia ocenę skuteczności pozyskiwania i wykorzystania środków zewnętrznych.
7. Przedłożone sprawozdanie stanowi zatem pełne i wiarygodne odzwierciedlenie wykonania budżetu Gminy Bądkowo za 2025 rok. Umożliwia ono ocenę prowadzonej polityki finansowej, stopnia realizacji zaplanowanych zadań oraz efektywności gospodarowania środkami publicznymi, a tym samym stanowi podstawę do podjęcia decyzji w sprawie absolutorium dla organu wykonawczego gminy.

# Sprawozdanie opisowe dotycząca wykonania budżetu Gminy Bądkowo za 2025 rok

Sprawozdanie z wykonania budżetu Gminy Bądkowo zostało sporządzone zgodnie z ustawą o finansach publicznych i obejmuje:

- **informację opisową dotyczącą wykonania budżetu Gminy;**
- **informację liczbową - dane ze sprawozdawczości budżetowej w szczególności nie mniejszej niż w uchwale budżetowej, w tej części zawarto m.in.:**
  - **dochody i wydatki budżetu jednostki samorządu terytorialnego w szczególności określonej jak w uchwale budżetowej;**
  - **zmiany w planie wydatków na realizację programów finansowanych z udziałem środków, o których mowa w art. 5 ust. 1 pkt 2 i 3, dokonane w trakcie roku budżetowego;**
  - **stopień zaawansowania realizacji programów wieloletnich.**

## PLANOWANIE BUDŻETU

Budżet Gminy Bądkowo w 2025 roku, który został przyjęty uchwałą Rady Gminy Bądkowo nr IX/42/2024 z dnia 1

9.12.2024 roku, zakładał:

- **uzyskanie dochodów w kwocie 26 410 407,79 zł;**
- **realizację wydatków na poziomie 28 378 963,79 zł;**
- **pozyskanie przychodów w kwocie 2 128 556,00 zł;**
- **realizację rozchodów na poziomie 160 000,00 zł.**

Różnica między planem dochodów a planem wydatków wynosiła 1 968 556,00 zł i stanowiła planowany deficyt budżetu Gminy Bądkowo na 2025 rok. Planowana na 2025 rok wartość przychodów stanowiła źródło pokrycia powstałego deficytu a w pozostałej części została przeznaczona na rozchody.

W 2025 roku dokonano łącznie 53 zmian budżetu, z czego 8 uchwałami Rady Gminy Bądkowo i 45 zarządzeniami Wójta Gminy Bądkowo.

W wyniku wprowadzonych zmian w ciągu roku:

- **plan dochodów wzrósł o 4 038 291,50 zł do kwoty 30 448 699,29 zł;**
- **plan wydatków wzrósł o 3 360 373,79 zł do kwoty 31 739 337,58 zł;**
- **plan przychodów zmalał o 620 341,71 zł do kwoty 1 508 214,29 zł;**
- **plan rozchodów wzrósł o 57 576,00 zł do kwoty 217 576,00 zł.**

Na dzień 31 grudnia 2025 roku budżet Gminy Bądkowo zamknął się planowanym deficytem budżetowym w kwocie 1 290 638,29 zł stanowiącym różnicę między planem dochodów a planem wydatków.

W poniższym opisie wykonanie odnosi się do planowanych wartości na dzień 31 grudnia 2025 roku. Ponadto w celach porównawczych na wykresach przedstawiono wielkości dochodów i wydatków zrealizowanych w 2024 roku i 2025 roku.

## DANE OGÓLNE

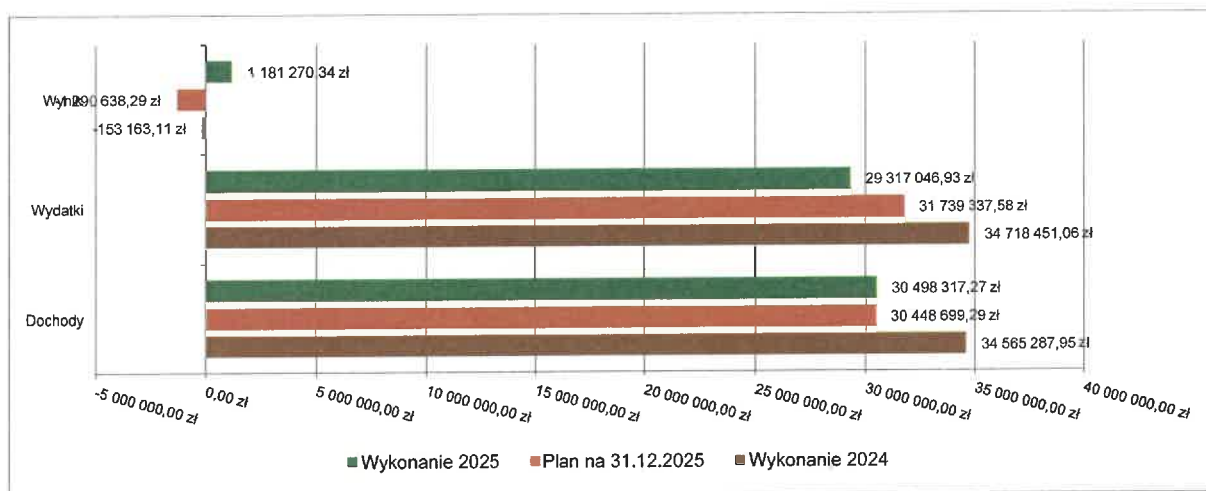
Syntetyczne zestawienie wartości dochodów, wydatków oraz wyniku finansowego wg planu na dzień 1 stycznia 2025 roku, planu na dzień 31 grudnia 2025 roku oraz wykonania za 2025 rok ujęto w ramach poniższej tabeli.

Tabela 1: Podstawowe dane budżetowe.

Wyszczególnienie	Plan na 1.01.2025 r. (w zł)	Plan na 31.12.2025 r. (w zł)	Wykonanie (w zł)	Realizacja planu po zmianach (w %)
Dochody	26 410 407,79	30 448 699,29	30 498 317,27	100,16%
Wydatki	28 378 963,79	31 739 337,58	29 317 046,93	92,37%
<b>Wynik</b>	<b>-1 968 556,00</b>	<b>-1 290 638,29</b>	<b>1 181 270,34</b>	-

Porównanie salda budżetu planowanego i wykonanego na koniec 2025 roku na przestrzeni lat 2024-2024 ujęto na wykresie poniżej.

Wykres 1: Wynik budżetu Gminy Bądkowo w 2025 roku w porównaniu do roku 2024.



## DOCHODY OGÓŁEM

Dochody budżetu Gminy w 2025 roku wyniosły 30 498 317,27 zł, a ich realizacja stanowiła 100,16% planu wynoszącego 30 448 699,29 zł. Realizację planu dochodów w 2025 roku przedstawiają tabele poniżej.

Tabela 2: Realizacja planu dochodów w 2025 roku w Gminie Bądkowo.

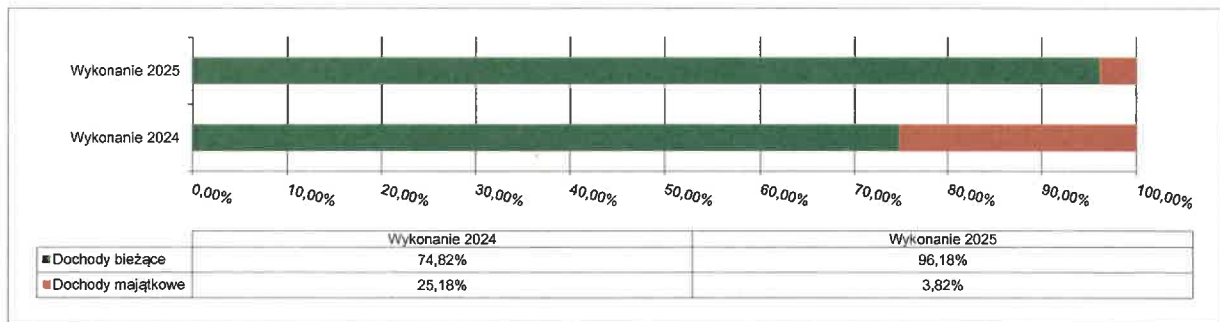
Wyszczególnienie	Plan na 1.01.2025 r. (w zł)	Plan na 31.12.2025 r. (w zł)	Wykonanie (w zł)	Realizacja planu po zmianach (w %)	Udział (w %)
Dochody bieżące	26 013 710,79	29 329 214,79	29 332 131,03	100,01%	96,18%
Dochody majątkowe	396 697,00	1 119 484,50	1 166 186,24	104,17%	3,82%
<b>RAZEM DOCHODY OGÓŁEM</b>	<b>26 410 407,79</b>	<b>30 448 699,29</b>	<b>30 498 317,27</b>	<b>100,16%</b>	<b>100,00%</b>

Tabela 3: Realizacja planu dochodów w 2025 roku w Gminie Bądkowo według działów klasyfikacji budżetowej.

Dział	Wyszczególnienie	Plan na 1.01.2025 r. (w zł)	Plan na 31.12.2025 r. (w zł)	Wykonanie (w zł)	Realizacja planu po zmianach (w %)	Udział (w %)
756	Dochody od osób prawnych, od osób fizycznych i od innych jednostek nieposiadających osobowości prawnej oraz wydatki związane z ich poborem	14 267 428,91	14 452 697,85	14 485 504,52	100,23%	47,50%
758	Różne rozliczenia	6 334 082,09	6 536 873,34	6 550 251,41	100,20%	21,48%

Dział	Wyszczególnienie	Plan na 1.01.2025 r. (w zł)	Plan na 31.12.2025 r. (w zł)	Wykonanie (w zł)	Realizacja planu po zmianach (w %)	Udział (w %)
855	Rodzina	2 181 830,00	3 016 457,83	2 975 763,62	98,65%	9,76%
900	Gospodarka komunalna i ochrona środowiska	1 269 250,00	1 330 673,77	1 314 896,26	98,81%	4,31%
010	Rolnictwo i łowiectwo	1 000,00	1 168 229,80	1 168 230,10	100,00%	3,83%
852	Pomoc społeczna	672 950,00	1 118 686,08	1 114 873,26	99,66%	3,66%
400	Wytwarzanie i zaopatrywanie w energię elektryczną, gaz i wodę	446 150,00	467 917,00	497 240,06	106,27%	1,63%
752	Obrona narodowa	0,00	558 695,00	490 777,90	87,84%	1,61%
750	Administracja publiczna	188 223,09	432 800,25	490 476,74	113,33%	1,61%
600	Transport i łączność	1 150,00	471 554,07	473 615,28	100,44%	1,55%
700	Gospodarka mieszkaniowa	573 754,00	332 355,00	416 727,97	125,39%	1,37%
801	Oświata i wychowanie	213 943,00	435 290,46	404 564,19	92,94%	1,33%
751	Urzędy naczelných organów władzy państwowej, kontroli i ochrony prawa oraz sądownictwa	1 050,00	71 423,00	64 135,57	89,80%	0,21%
854	Edukacyjna opieka wychowawcza	0,00	33 426,00	32 886,00	98,38%	0,11%
754	Bezpieczeństwo publiczne i ochrona przeciwpożarowa	0,00	11 117,84	11 660,09	104,88%	0,04%
710	Działalność usługowa	8 000,00	8 000,00	4 043,58	50,54%	0,01%
921	Kultura i ochrona dziedzictwa narodowego	0,00	2 002,00	2 527,66	126,26%	< 0,01%
500	Handel	500,00	500,00	143,06	28,61%	< 0,01%
720	Informatyka	101 096,70	0,00	0,00	-	0,00%
851	Ochrona zdrowia	150 000,00	0,00	0,00	-	0,00%
<b>RAZEM DOCHODY OGÓŁEM</b>		<b>26 410 407,79</b>	<b>30 448 699,29</b>	<b>30 498 317,27</b>	<b>100,16%</b>	<b>100,00%</b>

Wykres 2: Struktura dochodów ogółem Gminy Bądkowo w 2025 roku w porównaniu do roku 2024.



Największy udział w strukturze dochodów ogółem stanowią dochody z działu 756 – **Dochody od osób prawnych, od osób fizycznych oraz od innych jednostek nieposiadających osobowości prawnej**, które zostały wykonane w kwocie 14.485.504,52 zł, tj. 100,23% planu, co stanowi 47,50% dochodów ogółem. Wysoki i stabilny poziom realizacji tego działu wskazuje na prawidłowe oszacowanie oraz efektywną realizację dochodów podatkowych. Istotną pozycję zajmuje również dział 758 – **Różne rozliczenia**, w którym wykonanie wyniosło 6.550.251,41 zł, tj. 100,20% planu, co stanowi 21,48% dochodów ogółem i potwierdza prawidłowe przekazywanie subwencji z budżetu państwa.

W analizowanym okresie odnotowano wykonanie dochodów powyżej planu w kilku działach klasyfikacji budżetowej. Największe przekroczenia wystąpiły w dziale 700 – **Gospodarka mieszkaniowa**, gdzie dochody zrealizowano na poziomie 125,39% planu, co wynika głównie z wyższych niż przewidywano wpływów z gospodarowania mieniem komunalnym, w tym najmu, dzierżawy lub sprzedaży nieruchomości. Podobnie w dziale 921 – **Kultura i ochrona dziedzictwa narodowego** wykonanie wyniosło 126,26% planu, co związane jest z pozyskaniem dodatkowych środków zewnętrznych. W dziale 750 – **Administracja publiczna** dochody wykonano na poziomie 113,33% planu, co może wynikać z uzyskania dodatkowych wpływów, w tym dotacji lub opłat administracyjnych. W dziale 400 – **Wytwarzanie i zaopatrywanie w energię elektryczną, gaz i wodę** wykonanie wyniosło 106,27% planu, co wskazuje na wyższe wpływy z usług komunalnych. Niewielkie

przekroczenia planu wystąpiły także w działach **754 – Bezpieczeństwo publiczne i ochrona przeciwpożarowa** (104,88%) oraz **600 – Transport i łączność** (100,44%).

Na szczególną uwagę zasługuje dział **010 – Rolnictwo i leśnictwo**, w którym dochody wykonano w kwocie **1.168.230,10 zł**, przy pierwotnie planowanej kwocie **1.000,00 zł**. Tak znaczna różnica wynika z pozyskania dodatkowych środków zewnętrznych, w szczególności dotacji celowych, których nie uwzględniono na etapie planowania budżetu.

W części działów dochody zostały wykonane poniżej planu. Największe odchylenia odnotowano w dziale **710 – Działalność usługowa**, gdzie wykonanie wyniosło **50,54% planu**, oraz w dziale **500 – Handel – 28,61% planu**, co świadczy o braku realizacji części zaplanowanych dochodów. Niższe wykonanie wystąpiło również w działach **752 – Obrona narodowa** (87,84%), **751 – Urzędy naczelnych organów władzy państwowej** (89,80%) oraz **801 – Oświata i wychowanie** (92,94%). W pozostałych działach, takich jak **855 – Rodzina**, **900 – Gospodarka komunalna i ochrona środowiska** oraz **852 – Pomoc społeczna**, poziom wykonania był zbliżony do planu i nie odbiegał istotnie od założeń.

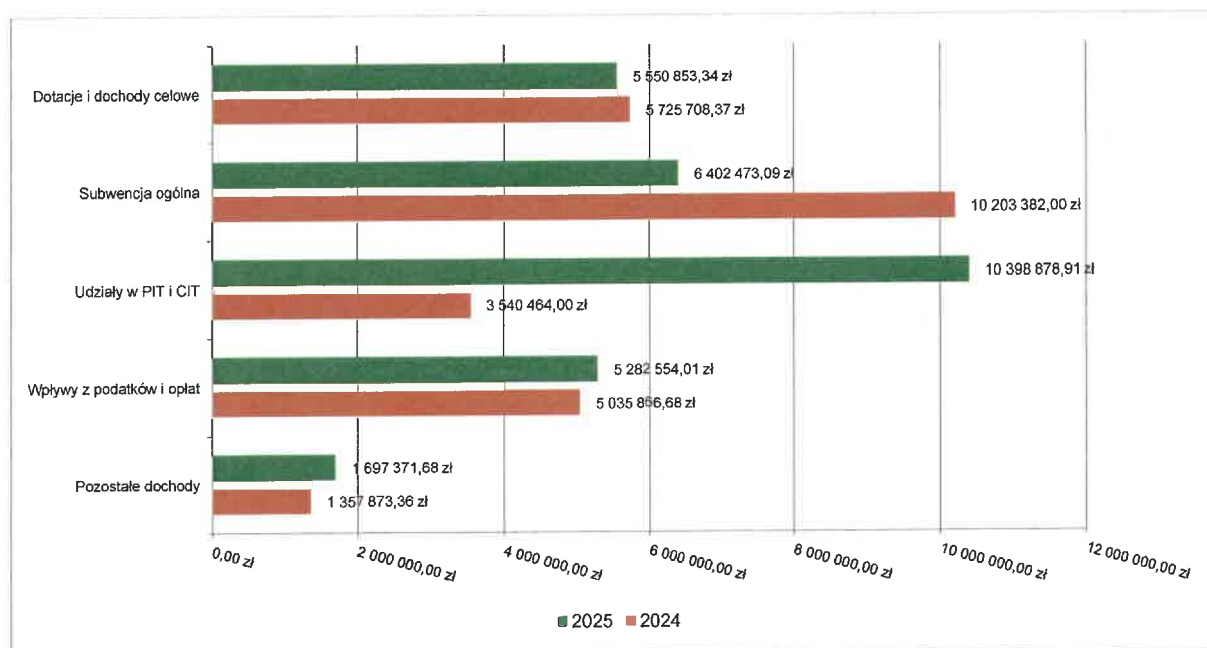
## DOCHODY BIEŻĄCE

W strukturze dochodów znaczący udział odgrywają dochody bieżące, które w 2025 roku zostały wykonane na poziomie 29 332 131,03 zł, tj. w 100,01% w stosunku do planu wynoszącego 29 329 214,79 zł. Wartości zrealizowanych w 2025 roku dochodów bieżących według głównych źródeł przedstawia poniżej tabela.

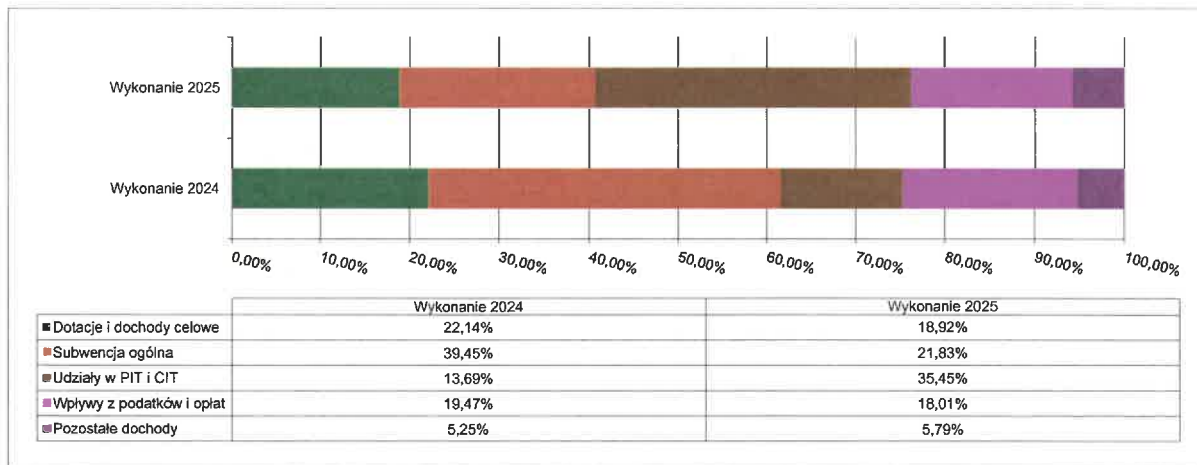
Tabela 4: Realizacja planu dochodów bieżących w 2025 roku w Gminie Bądkowo.

Wyszczególnienie	Plan na 1.01.2025 r. (w zł)	Plan na 31.12.2025 r. (w zł)	Wykonanie (w zł)	Realizacja planu po zmianach (w %)	Udział (w %)
Dotacje i dochody celowe	2 809 243,70	5 679 995,69	5 550 853,34	97,73%	18,92%
Subwencja ogólna	6 334 082,09	6 402 473,09	6 402 473,09	100,00%	21,83%
Udziały w PIT i CIT	10 398 878,91	10 398 878,91	10 398 878,91	100,00%	35,45%
Wpływy z podatków i opłat	5 115 473,00	5 249 813,72	5 282 554,01	100,62%	18,01%
Pozostałe dochody	1 356 033,09	1 598 053,38	1 697 371,68	106,21%	5,79%
<b>RAZEM DOCHODY BIEŻĄCE</b>	<b>26 013 710,79</b>	<b>29 329 214,79</b>	<b>29 332 131,03</b>	<b>100,01%</b>	<b>100,00%</b>

Wykres 3: Dochody bieżące budżetu Gminy Bądkowo wg źródeł ich pochodzenia w 2025 roku w porównaniu do roku 2024.



Wykres 4: Struktura dochodów bieżących Gminy Bądkowo w 2025 roku w porównaniu do roku 2024.

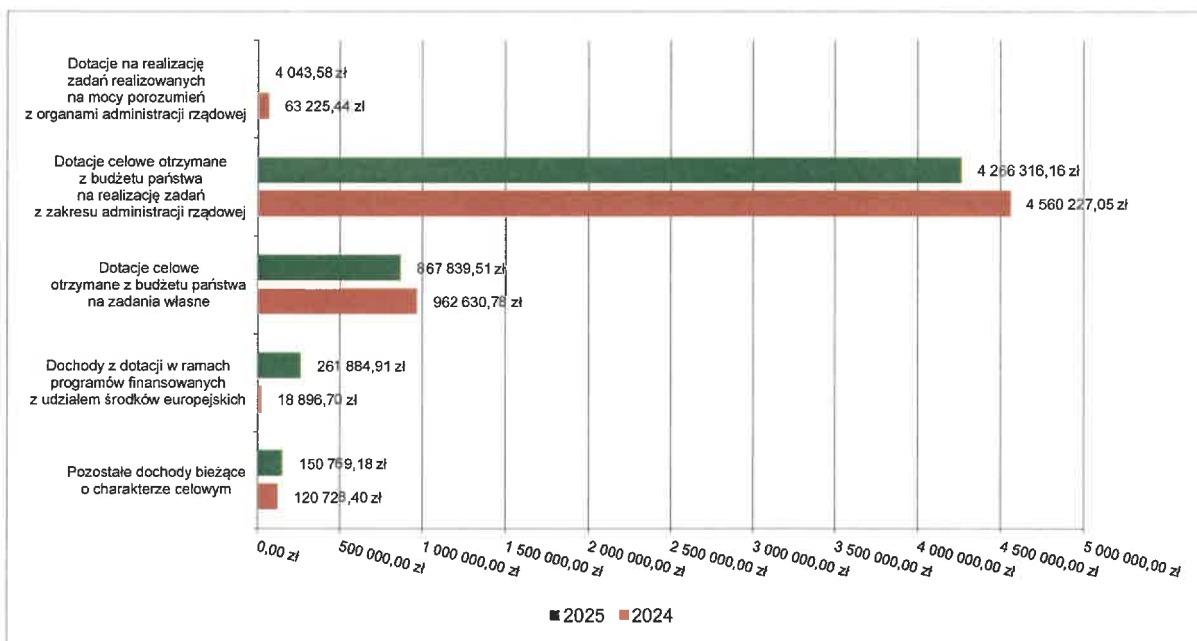


### DOTACJE I DOCHODY CELOWE

Biorąc pod uwagę podział dochodów bieżących wg źródeł ich pochodzenia znaczący udział w 2025 roku stanowiły dochody o charakterze celowym, które JST otrzymuje od podmiotów zewnętrznych. W 2025 roku środki te zostały zaplanowane w kwocie 5 679 995,69 zł, z kolei zrealizowane na poziomie 5 550 853,34 zł, co stanowi 97,73% realizacji planu, przy czym:

- dotacje celowe otrzymane z budżetu państwa na realizację zadań z zakresu administracji rządowej wyniosły 4 266 316,16 zł;
- dotacje na realizację zadań realizowanych na mocy porozumień z organami administracji rządowej 4 043,58 zł;
- dotacje celowe otrzymane z budżetu państwa na zadania własne 867 839,51 zł;
- dochody z dotacji w ramach programów finansowanych z udziałem środków europejskich 261 884,91 zł (w tym na realizację programu, projektu lub zadania finansowanego z udziałem środków, o których mowa w art. 5 ust. 1 pkt 2 ustawy 261 884,91 zł);
- pozostałe dochody o charakterze celowym 150 769,18 zł.

Wykres 5: Dochody bieżące o charakterze celowym Gminy Bądkowo w 2025 roku w porównaniu do roku 2024.



Największy poziom dotacji i dochodów celowych Gmina w 2025 roku uzyskała na realizację zadań w obszarze:

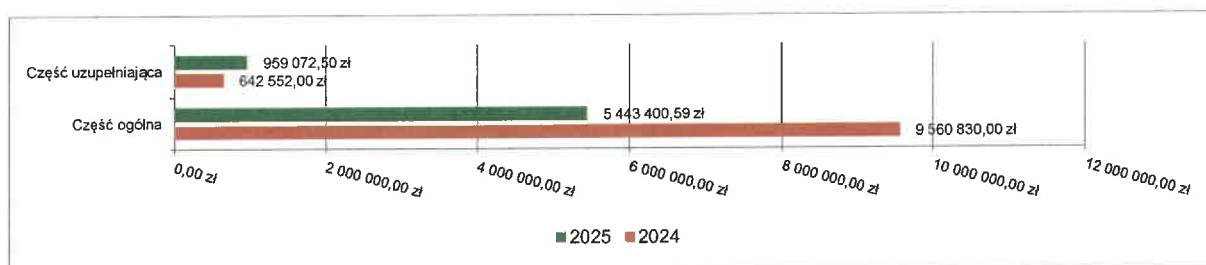
- Rodzina – 2 523 958,34 zł;
- Rolnictwo i łowiectwo – 1 165 206,80 zł;
- Pomoc społeczna – 1 109 956,38 zł;
- Oświata i wychowanie – 244 295,49 zł.

#### SUBWENCJA OGÓLNA

Dochody z subwencji w 2025 roku zostały zaplanowane na poziomie 6 402 473,09 zł, natomiast zrealizowane w kwocie 6 402 473,09 zł, co stanowi 100,00% realizacji planu, przy czym:

- dochody z subwencji ogólnej wyniosły 5 443 400,59 zł;
- dochody stanowiące uzupełnienie subwencji ogólnej 959 072,50 zł.

Wykres 6: Dochody bieżące z tyt. subwencji Gminy Bądkowo w 2025 roku w porównaniu do roku 2024.

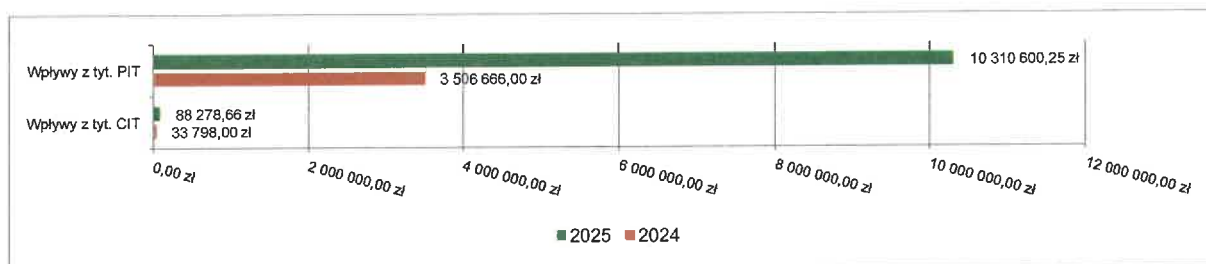


#### UDZIAŁY W PODATKACH STANOWIĄCYCH DOCHÓD BUDŻETU PAŃSTWA

Udziały w podatkach stanowiących dochód budżetu państwa zaplanowane zostały w kwocie 10 398 878,91 zł, zaś zrealizowane w kwocie 10 398 878,91 zł, co stanowi 100,00% realizacji planu, przy czym:

- dochody z tytułu wpływów z podatku od osób prawnych wyniosły 88 278,66 zł;
- dochody z tytułu wpływów z podatku od osób fizycznych wyniosły 10 310 600,25 zł.

Wykres 7: Dochody bieżące z tyt. udziału w PIT i CIT Gminy Bądkowo w 2025 roku w porównaniu do roku 2024.



#### WPLYWY Z PODATKÓW I OPŁAT LOKALNYCH

##### WPLYWY PODATKOWE

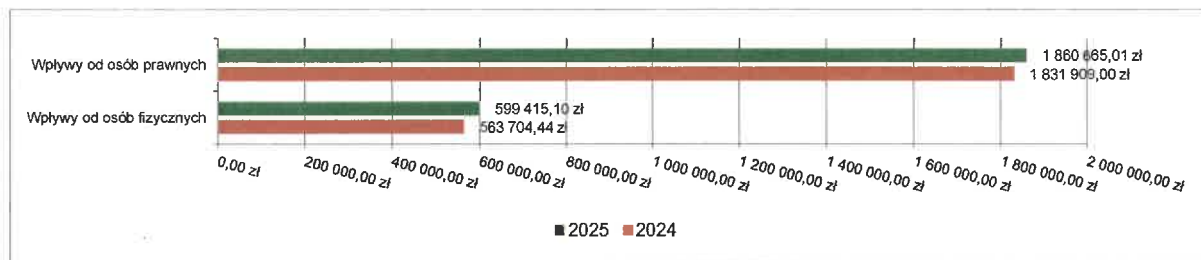
##### Podatek od nieruchomości

Wpływy z podatku od nieruchomości w 2025 roku zostały zrealizowane w kwocie 2 460 080,11 zł, co stanowi 99,95% realizacji planu wynoszącego 2 461 336,00 zł, w tym 1 860 665,01 zł od osób prawnych i 599 415,10 zł od osób fizycznych.

Zaległości podatkowe na dzień 31 grudnia 2025 roku wynoszą 22 695,63 zł, w tym 6 269,99 zł od osób prawnych i 16 425,64 zł od osób fizycznych.

Z uwagi, iż Gmina w okresie sprawozdawczym nie stosowała maksymalnych stawek wynikających z obwieszczenia MF, skutki obniżenia górnych stawek podatków kształtują się na poziomie 736 258,19 zł.

Wykres 8: Wpływy z podatku od nieruchomości Gminy Bądkowo w 2025 roku w porównaniu do roku 2024.



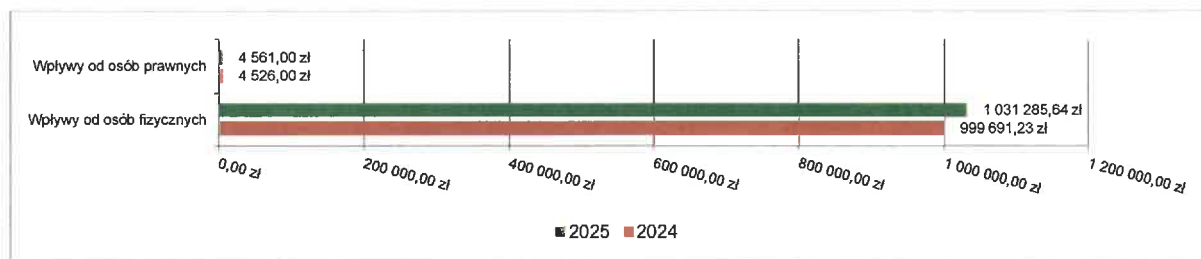
### Podatek rolny

Wpływy z podatku rolnego w 2025 roku zostały zrealizowane w kwocie 1 035 846,64 zł, co stanowi 101,63% realizacji planu wynoszącego 1 019 210,00 zł, w tym 4 561,00 zł od osób prawnych i 1 031 285,64 zł od osób fizycznych.

Zaległości podatkowe na dzień 31 grudnia 2025 roku wynoszą 21 892,22 zł, w tym 96,00 zł od osób prawnych i 21 796,22 zł od osób fizycznych.

Z uwagi, iż Gmina podjęła uchwałę w sprawie obniżenia średniej ceny skupu żyta, przyjmowanej jako podstawę obliczenia podatku rolnego, skutki obniżenia górnych stawek podatków kształtują się na poziomie 458 061,01 zł.

Wykres 9: Wpływy z podatku rolnego Gminy Bądkowo w 2025 roku w porównaniu do roku 2024.

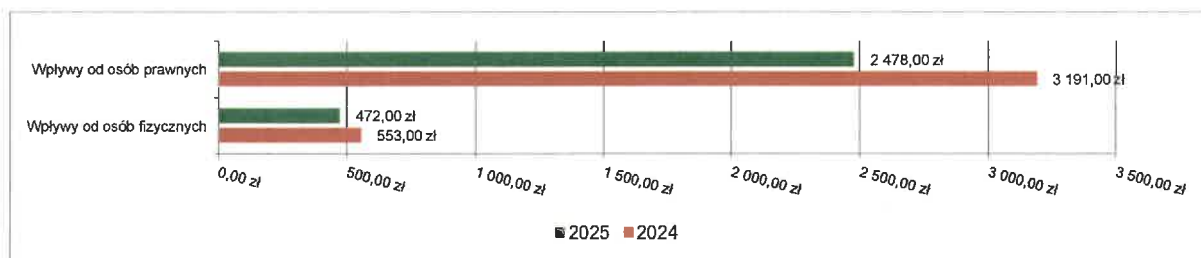


### Podatek leśny

Wpływy z podatku leśnego w 2025 roku zostały zrealizowane w kwocie 2 950,00 zł, co stanowi 75,84% realizacji planu wynoszącego 3 890,00 zł, w tym 2 478,00 zł od osób prawnych i 472,00 zł od osób fizycznych.

Zaległości podatkowe na dzień 31 grudnia 2025 roku wynoszą 0,00 zł, w tym 0,00 zł od osób prawnych i 0,00 zł od osób fizycznych.

Wykres 10: Wpływy z podatku leśnego Gminy Bądkowo w 2025 roku w porównaniu do roku 2024.



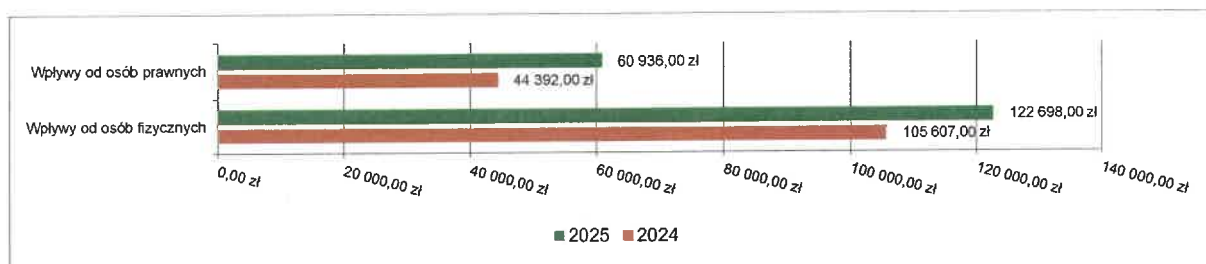
### Podatek od środków transportowych

Wpływy z podatku od środków transportowych w 2025 roku zostały zrealizowane w kwocie 183 634,00 zł, co stanowi 101,31% realizacji planu wynoszącego 181 259,00 zł, w tym 60 936,00 zł od osób prawnych i 122 698,00 zł od osób fizycznych.

Zaległości podatkowe na dzień 31 grudnia 2025 roku wynoszą 0,00 zł, w tym 0,00 zł od osób prawnych i 0,00 zł od osób fizycznych.

Z uwagi, iż Gmina nie stosuje maksymalnych stawek wynikających z obwieszczenia MF, skutki obniżenia górnych stawek podatków za okres sprawozdawczy kształtują się na poziomie 259 273,65 zł.

Wykres 11: Wpływy z podatku od środków transportowych Gminy Bądkowo w 2025 roku w porównaniu do roku 2024.

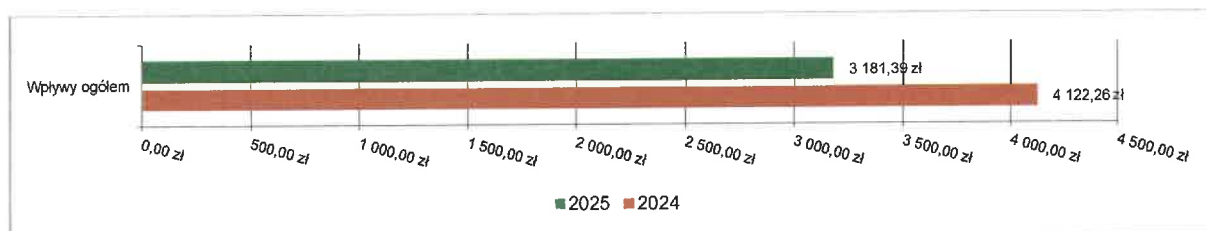


### Podatek od działalności gospodarczej osób fizycznych, opłacany w formie karty podatkowej

Wpływy z podatku od działalności gospodarczej osób fizycznych, opłacanego w formie karty podatkowej w 2025 roku zostały zrealizowane w kwocie 3 181,39 zł, co stanowi 90,90% realizacji planu wynoszącego 3 500,00 zł.

Zaległości podatkowe na dzień 31 grudnia 2025 roku wynoszą 414,00 zł.

Wykres 12: Wpływy ogółem z podatku od działalności gospodarczej osób fizycznych, opłacanego w formie karty podatkowej Gminy Bądkowo w 2025 roku w porównaniu do roku 2024.

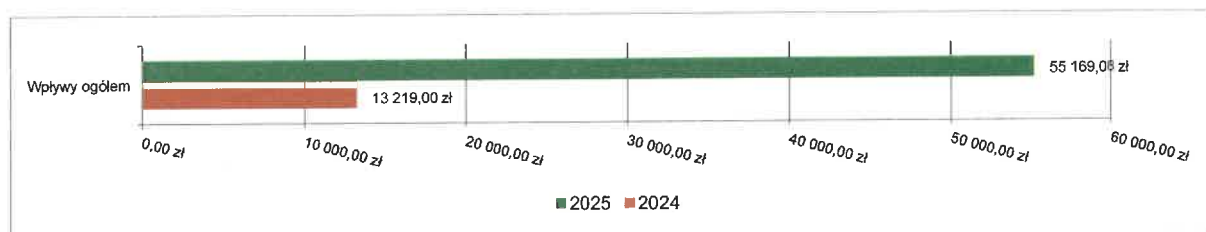


### Podatek od spadków i darowizn

Wpływy z podatku od spadków i darowizn w 2025 roku zostały zrealizowane w kwocie 55 169,08 zł, co stanowi 102,75% realizacji planu wynoszącego 53 691,00 zł.

Zaległości podatkowe na dzień 31 grudnia 2025 roku wynoszą 34 321,92 zł.

Wykres 13: Wpływy z podatku od spadków i darowizn Gminy Bądkowo w 2025 roku w porównaniu do roku 2024.

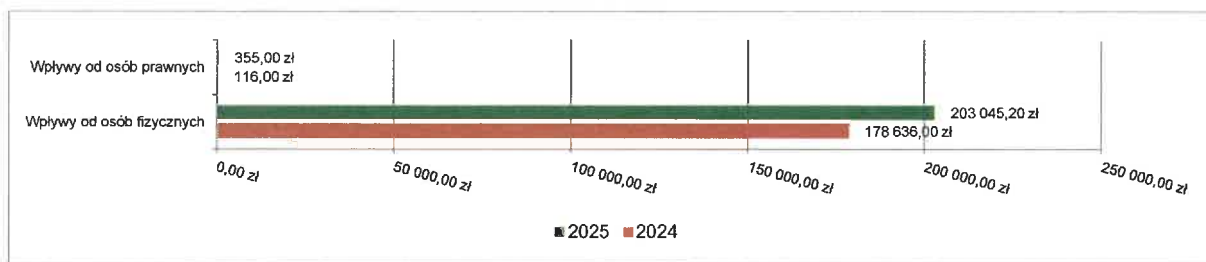


### Podatek od czynności cywilnoprawnych

Wpływy z podatku od czynności cywilnoprawnych w 2025 roku zostały zrealizowane w kwocie 203 400,20 zł, co stanowi 112,78% realizacji planu wynoszącego 180 355,00 zł, w tym 355,00 zł od osób prawnych i 203 045,20 zł od osób fizycznych.

Zaległości podatkowe na dzień 31 grudnia 2025 roku wynoszą 462,70 zł, w tym 0,00 zł od osób prawnych i 462,70 zł od osób fizycznych.

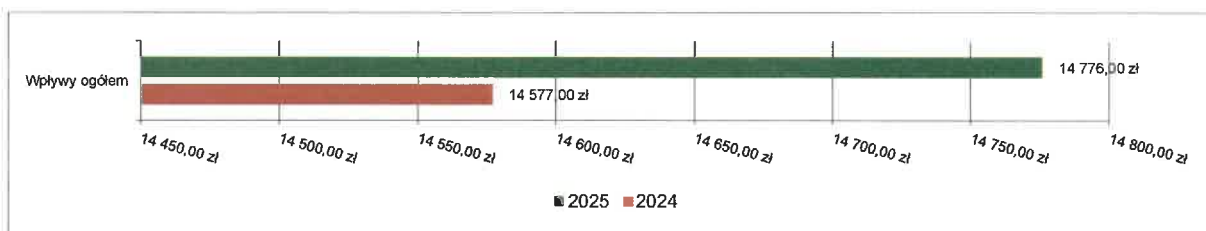
Wykres 14: Wpływy z podatku od czynności cywilnoprawnych Gminy Bądkowo w 2025 roku w porównaniu do roku 2024.



### Wpływy z opłaty skarbowej

Wpływy z opłaty skarbowej w 2025 roku zostały zrealizowane w kwocie 14 776,00 zł, co stanowi 95,33% realizacji planu wynoszącego 15 500,00 zł.

Wykres 15: Wpływy z opłaty skarbowej Gminy Bądkowo w 2025 roku w porównaniu do roku 2024.

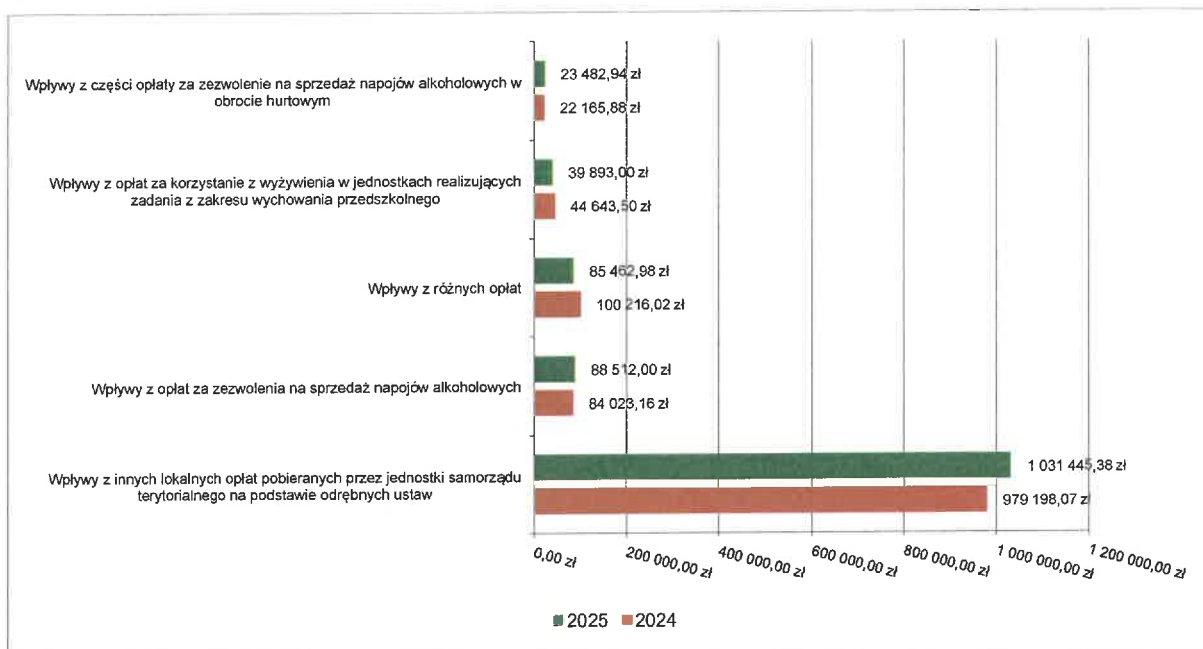


### WPŁYWY Z OPŁAT LOKALNYCH

Wpływy z opłat w 2025 roku zostały zaplanowane na poziomie 1 331 072,72 zł, natomiast zrealizowane w kwocie 1 323 516,59 zł, co stanowi 99,43% realizacji planu. Najwyższe wpływy z opłat zrealizowane zostały z:

- §049 (wpływy z innych lokalnych opłat pobieranych przez jednostki samorządu terytorialnego na podstawie odrębnych ustaw) – 1 031 445,38 zł;
- §048 (wpływy z opłat za zezwolenia na sprzedaż napojów alkoholowych) – 88 512,00 zł;
- §069 (wpływy z różnych opłat) – 85 462,98 zł;
- §067 (wpływy z opłat za korzystanie z wyżywienia w jednostkach realizujących zadania z zakresu wychowania przedszkolnego) – 39 893,00 zł;
- §027 (wpływy z części opłaty za zezwolenie na sprzedaż napojów alkoholowych w obrocie hurtowym) – 23 482,94 zł.

Wykres 16: Dochody bieżące z opłat lokalnych Gminy Bądkowo w 2025 roku w porównaniu do roku 2024.



#### 7.1.1. POZOSTAŁE DOCHODY BIEŻĄCE

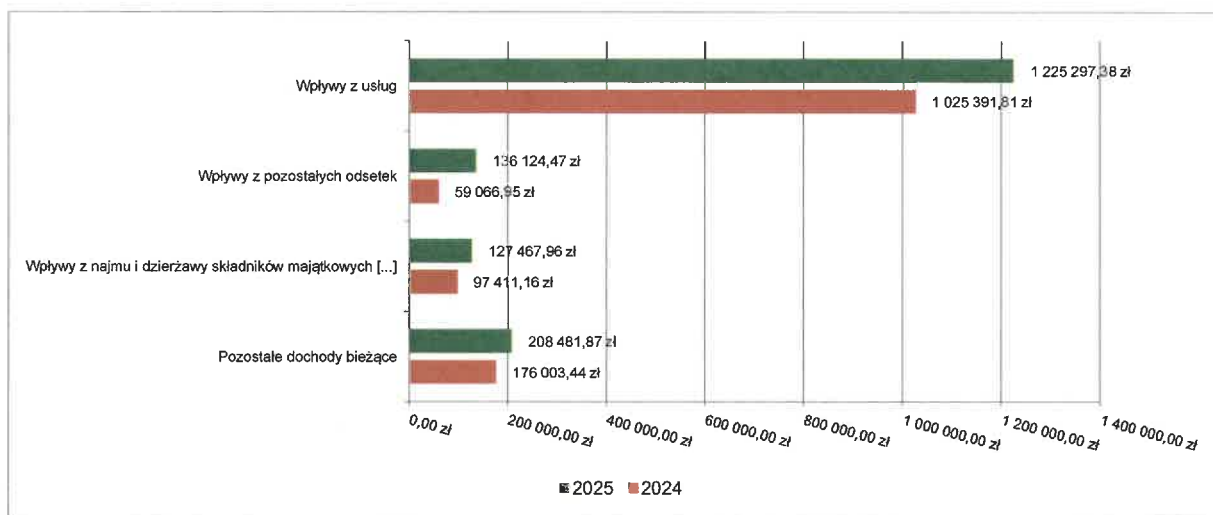
Pozostałe dochody bieżące to dochody niesklasyfikowane w ramach wcześniejszych grup. W okresie sprawozdawczym przewidywano wykonanie na poziomie 1 598 053,38 zł. Plan został wykonany w kwocie 1 697 371,68 zł, co stanowi 106,21% założeń.

Pozostałe dochody Gminy Bądkowo w 2025 roku stanowiły:

- **Wpływy z usług – 1 225 297,38 zł uzyskane w obszarze:**
  - Dostarczanie wody – 478 303,47 zł;
  - System opieki nad dziećmi w wieku do lat 3 – 397 215,00 zł;
  - Gospodarka ściekowa i ochrona wód – 165 349,54 zł;
  - Gospodarowanie mieszkaniowym zasobem gminy – 125 491,26 zł;
  - Pozostała działalność w ramach działu Administracja publiczna – 31 845,83 zł;
  - Inne – 27 092,28 zł.
  
- **Wpływy z pozostałych odsetek – 136 124,47 zł uzyskane w obszarze:**
  - Różne rozliczenia finansowe – 131 312,32 zł;
  - Świadczenia rodzinne, świadczenie z funduszu alimentacyjnego oraz składki na ubezpieczenia emerytalne i rentowe z ubezpieczenia społecznego – 1 808,53 zł;
  - Dostarczanie wody – 1 335,19 zł;
  - Gospodarowanie mieszkaniowym zasobem gminy – 1 148,28 zł;
  - Gospodarka ściekowa i ochrona wód – 350,46 zł;
  - Inne – 169,69 zł.

- Wpływy z najmu i dzierżawy składników majątkowych Skarbu Państwa, jednostek samorządu terytorialnego lub innych jednostek zaliczanych do sektora finansów publicznych oraz innych umów o podobnym charakterze – 127 467,96 zł uzyskane w obszarze:
  - Gospodarowanie mieszkaniowym zasobem gminy – 71 259,56 zł;
  - Gospodarka gruntami i nieruchomościami – 39 204,34 zł;
  - Urzędy gmin (miast i miast na prawach powiatu) – 4 265,04 zł;
  - Szkoły podstawowe – 4 066,80 zł;
  - Ochotnicze straże pożarne – 3 126,25 zł;
  - Inne – 5 545,97 zł.
- Wpływy z różnych dochodów – 99 829,43 zł;
- Wpływy z tytułu kar i odszkodowań wynikających z umów – 42 829,08 zł;
- Wpływy z rozliczeń/zwrotów z lat ubiegłych – 36 591,63 zł;
- Wpływy ze sprzedaży wyrobów – 14 801,40 zł;
- Wpływy z odsetek od nieterminowych wpłat z tytułu podatków i opłat – 9 098,91 zł;
- Dochody jednostek samorządu terytorialnego związane z realizacją zadań z zakresu administracji rządowej oraz innych zadań zleconych ustawami – 5 331,42 zł.

Wykres 17: Pozostałe dochody bieżące Gminy Bądkowo w 2025 roku w porównaniu do roku 2024.



### Analiza zaległości podatkowych i należności komunalnych za 2025 rok

Zaległość początkowa z tytułu łącznego zobowiązania podatkowego wyniosła **56.388,19 zł**. W rozbiciu na poszczególne podatki wyglądała następująco: podatek od nieruchomości od osób fizycznych – **32.889,03 zł**, podatek rolny od osób fizycznych – **23.499,16 zł**, natomiast podatek leśny od osób fizycznych wynosił **0,00 zł**. Na koniec 2025 roku zaległości podatkowe zmniejszyły się do kwoty **38.221,86 zł**, z czego podatek od nieruchomości od osób fizycznych wyniósł **16.425,64 zł**, podatek rolny od osób fizycznych – **21.796,22 zł**, a podatek leśny pozostał na poziomie **0,00 zł**. Analiza wskazuje wyraźną tendencję spadkową w stosunku do roku poprzedniego: podatek od nieruchomości od osób fizycznych zmniejszył się o **16.463,39 zł**, a podatek rolny o **1.702,94 zł**. Podatek leśny pozostaje bez zmian, z zerowym zadłużeniem.

Zgodnie z **Zarządzeniem nr 5 Wójta Gminy Bądkowo z dnia 26 sierpnia 2019 r.** w sprawie ustalenia procedur windykacji należności w Urzędzie Gminy, wezwania z tytułu łącznego zobowiązania pieniężnego są wystawiane, gdy zaległość przekracza dziesięciokrotność kwoty kosztów upomnienia, z wyjątkiem ostatniej raty podatku, w której upomnienia przesyłane są wszystkim zalegającym w kwocie powyżej **16,00 zł** (zgodnie z rozporządzeniem Ministra Finansów, Funduszy i Polityki Regionalnej z dnia 5 stycznia 2021 r., Dz. U. 2021 poz. 67). W 2025 roku wysłano **147 upomnień** na łączną kwotę **69.885,50 zł**, a w związku z uchylaniem się od regulowania należności wystawiono **52 tytuły wykonawcze** na kwotę **33.006,74 zł**. Urząd Skarbowy w Aleksandrowie Kujawskim wyegzekwował kwotę **42.810,09 zł**, z czego **17.563,88 zł** dotyczyło zaległości za rok 2025, a pozostała kwota **25.246,21 zł** – za lata ubiegłe. Analiza kont podatników wykazała, że problem uchylania się od płatności dotyczy w dużej mierze tych samych osób.

W 2025 roku wpłynęły dwa wnioski o odroczenie terminu płatności oraz jeden wniosek o rozłożenie zaległości na raty. Decyzjami nr 1/2025 i 2/2025 terminy płatności zostały przesunięte do 30 kwietnia i 15 września, a decyzją nr 3/2025 zaległość została rozłożona na trzy raty. Wnioski zostały rozpatrzone pozytywnie, a wnioskujący

wywiązali się z zobowiązań. Dodatkowo, w styczniu 2025 roku Wójt umorzył zaległość podatkową za IV ratę 2024 roku w wysokości **221,04 zł** (w tym 9,00 zł odsetek).

W zakresie **podatku od osób prawnych**, zaległość początkowa z tytułu podatku od nieruchomości wynosiła **6.258,00 zł**, na koniec roku 2025 wzrosła nieznacznie do **6.269,99 zł**, głównie w związku z jednym przedsiębiorcą, który zakończył działalność w 2021 r. i którego stan majątkowy uniemożliwia ściąganie należności. W przypadku podatku rolnego od osób prawnych zadłużenie wzrosło z 0 zł do 96,00 zł, natomiast podatek leśny pozostał na poziomie 0 zł.

## **Odpady komunalne**

Zaległość początkowa w zakresie opłat za gospodarowanie odpadami komunalnymi w 2025 roku wynosiła **66.713,76 zł**, natomiast na koniec roku wzrosła do **80.347,00 zł**, co oznacza wzrost o **13.633,24 zł** w stosunku do roku poprzedniego. Rada Gminy Bądkowo uchwałą nr XI/51/2025 ustaliła stawkę podstawową na poziomie **29 zł za osobę** (od 1 maja 2025 r.), przy czym właściciele nieruchomości kompostujących bioodpady korzystają ze zwolnienia częściowego. Z ulgi tej skorzystało **743 gospodarstw domowych**.

Wezwania do zapłaty za odpady były wysyłane w czterech terminach rocznie, zgodnie z harmonogramem Zarządzenia nr 5 Wójta. W 2025 roku wystawiono **214 upomnień** na kwotę **57.682,15 zł**, a w związku z brakiem wpłat wystawiono **59 tytułów wykonawczych** na kwotę **23.201,87 zł**. Urząd Skarbowy wyegzekwował **13.934,77 zł**, pozostawiając część zaległości na koniec roku.

Dodatkowo, w 2025 roku wpłynęły dwa wnioski o umorzenie zaległości z tytułu odpadów komunalnych. Decyzjami Wójta umorzono kwoty **3.471,76 zł** (w tym 861 zł odsetek) i **610,00 zł**.

### **Czynsze i opłaty za centralne ogrzewanie**

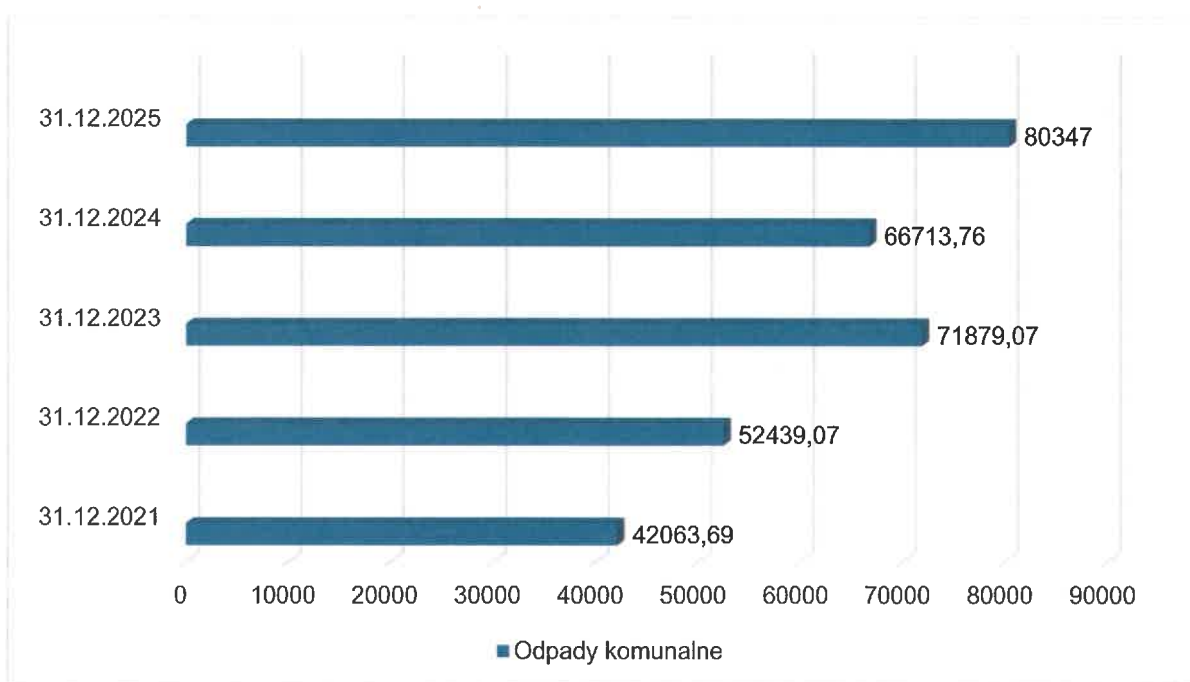
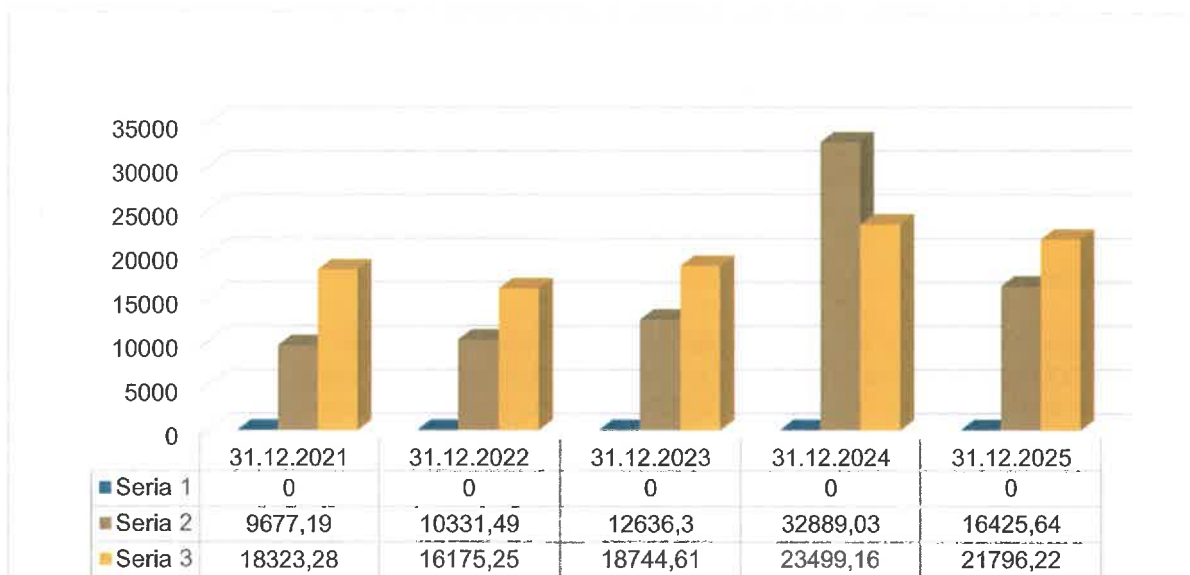
Zaległość początkowa z tytułu czynszu wynosiła **26.771,10 zł**, czynszu za garaż – **2.546,67 zł**, centralnego ogrzewania – **88.216,86 zł**, a czynszu dzierżawnego – **1.543,83 zł**. Na koniec 2025 roku zaległości wyniosły odpowiednio: czynsz – **31.959,71 zł**, garaż – **4.148,15 zł**, centralne ogrzewanie – **98.812,43 zł**, czynsz dzierżawny – **54,95 zł**. Największy wzrost zaległości odnotowano w opłacie za centralne ogrzewanie, co jest konsekwencją podwyżek stawek w związku z rosnącymi kosztami energii oraz trudnej sytuacji materialnej mieszkańców lokali komunalnych. W 2025 roku wpłynęły pojedyncze wnioski o rozłożenie należności na raty, jednak w większości przypadków opóźnienia wynikają z braku stałych dochodów mieszkańców.

W 2025 roku wystawiono **40 upomnień** na łączną kwotę **414.533,61 zł** z tytułu czynszu, garaży i centralnego ogrzewania. W przypadku użytkownika wieczystego wszystkie należności zostały uregulowane w terminie, a zaległości zostały spłacone. Z tytułu czynszu dzierżawnego wpłacono **3.719,09 zł**, pozostawiając zaległość w wysokości **54,95 zł**.

## **Opłaty za wodę i ścieki**

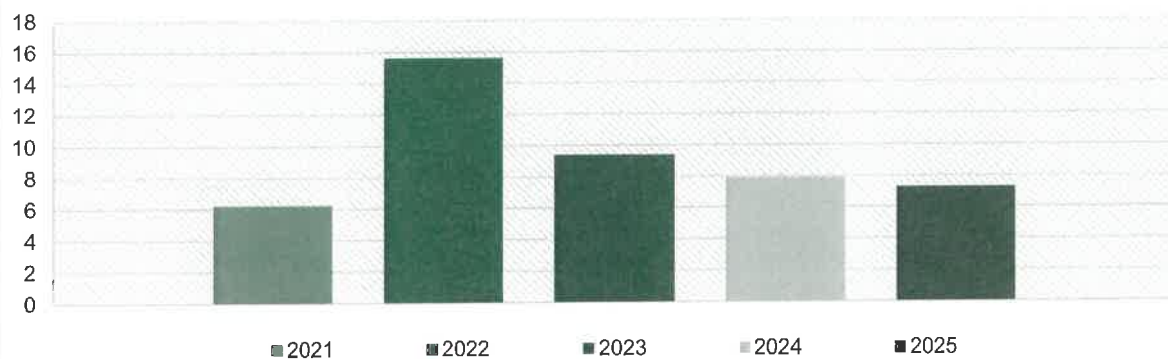
Zadłużenie na początku 2025 roku z tytułu zużycia wody wynosiło **12.267,58 zł**, a na koniec roku – **14.885,45 zł**. W przypadku ścieków zadłużenie wzrosło z **2.881,96 zł** do **4.709,76 zł**. Wezwania do zapłaty były wysyłane kwartalnie, w sumie **194 wezwania** na kwotę **54.741,97 zł**, z informacją, że w przypadku braku zapłaty dane mogą zostać przekazane do rejestru dłużników ERIF Biuro Informacji Gospodarczej S.A.

**Przebieg windykacji należności w 2025 roku**, pokazując działania podejmowane przez Urząd Gminy Bądkowo w zakresie podatków, opłat za odpady, czynszów, centralnego ogrzewania, wody i ścieków, z uwzględnieniem decyzji o odroczeniu, rozłożeniu na raty oraz umorzeniu zaległości. Analiza wskazuje zarówno spadki zadłużenia w podatkach od osób fizycznych, jak i wzrost zadłużenia.

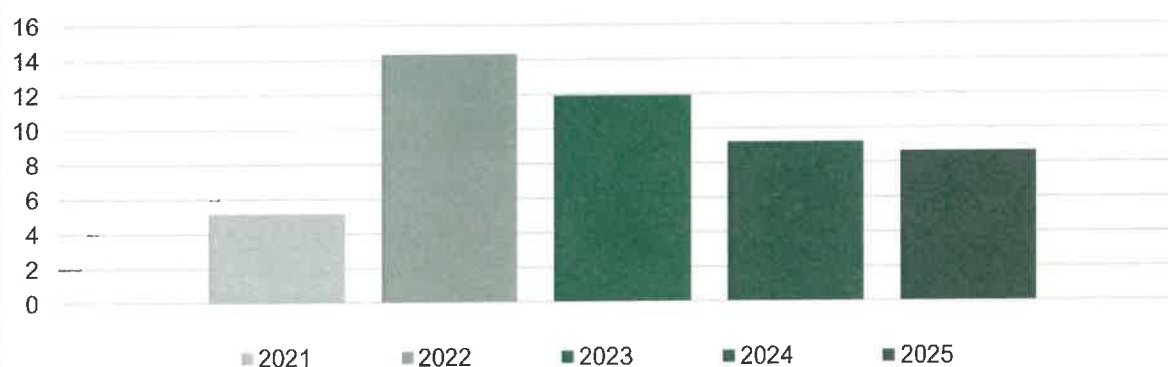


**Porównanie stawek za centralne ogrzewanie w latach 2021-2025:**

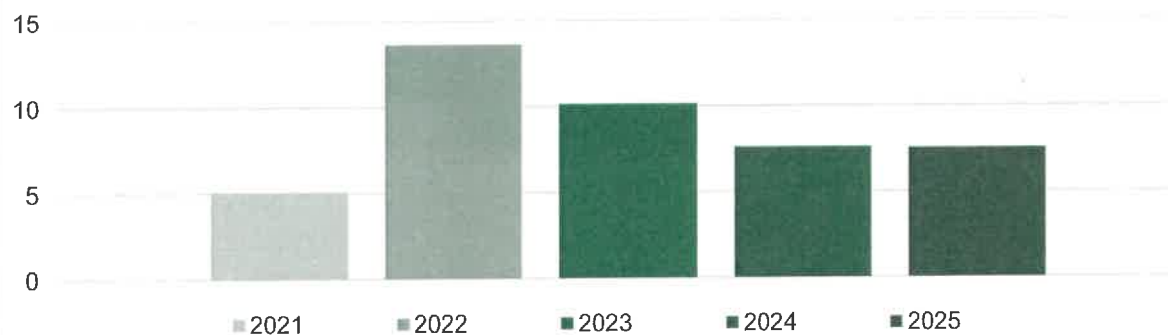
**BUDYNEK MIENIA KOMUNALNEGO:  
KOLONIA ŁOWICZEK 19**



**BUDYNEK MIENIA KOMUNALNEGO:  
KWIATKOWO 25**



**BUDYNEK MIENIA KOMUNALNEGO:  
TOPORZYSZCZEWO STARE 20**





Wykaz zadłużenia na dzień 31 grudnia 2025 roku:

• **z tytułu czynszu**

Lp.	Budynek mienia komunalnego	Nr konta wymiarowego	Kwota
1	w Kwiatkowie	10004	6 902,71 zł
		10083	523,41 zł
2	przy ul. Wojska Polskiego w Bądkowie	10008	5 323,96 zł
3	w Toporzyszczewie Starym 20	10022	5 613,76 zł
4	w Kolonii Łowiczek	10063	9 736,15 zł
		10086	3 837,32 zł

• **z tytułu centralnego ogrzewania**

Lp.	Budynek mienia komunalnego	Nr konta wymiarowego	Kwota
1	w Kwiatkowie	10004	26 139,16 zł
		10083	5 878,04 zł
2	przy ul. Wojska Polskiego w Bądkowie	10008	13 036,97 zł
3	w Toporzyszczewie Starym 20	10022	15 065,01 zł
4	w Kolonii Łowiczek	10063	27 635,19 zł
		10086	10 935,77 zł

- z tytułu czynszu za garaż

Lp.	Budynek mienia komunalnego	Nr konta wymiarowego	Kwota
2	przy ul. Wojska Polskiego w Bądkowie	10008	4148,15 zł

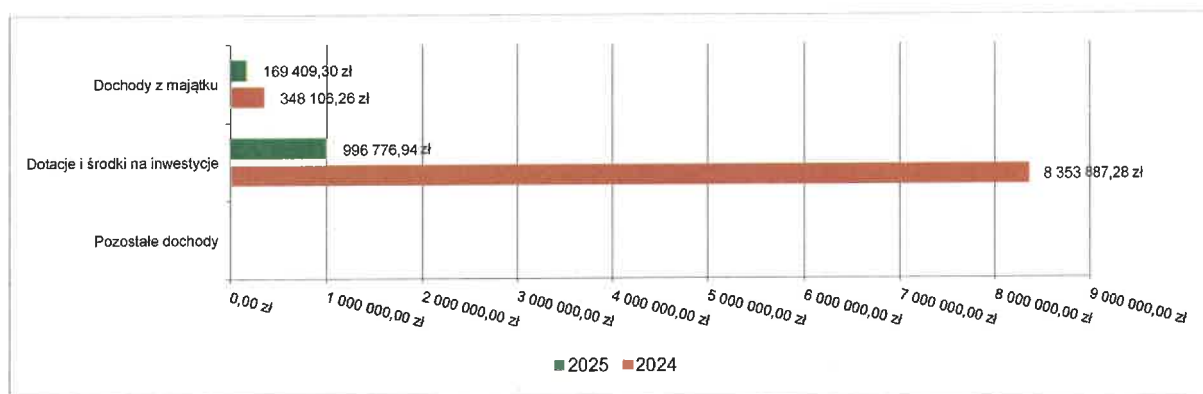
## DOCHODY MAJĄTKOWE

Dochody majątkowe Gminy Bądkowo w 2025 roku zostały wykonane na poziomie 1 166 186,24 zł, tj. w 104,17% w stosunku do planu wynoszącego 1 119 484,50 zł. Strukturę zrealizowanych w 2025 roku dochodów majątkowych według głównych źródeł przedstawia poniższa tabela.

Tabela 5: Realizacja planu dochodów majątkowych w 2025 roku w Gminie Bądkowo.

Wyszczególnienie	Plan na 1.01.2025 r. (w zł)	Plan na 31.12.2025 r. (w zł)	Wykonanie (w zł)	Realizacja planu po zmianach (w %)	Udział (w %)
Dochody z majątku	352 000,00	93 587,00	169 409,30	181,02%	14,53%
Dotacje i środki na inwestycje	44 697,00	1 025 897,50	996 776,94	97,16%	85,47%
Pozostałe dochody	0,00	0,00	0,00	-	0,00%
<b>RAZEM DOCHODY MAJĄTKOWE</b>	<b>396 697,00</b>	<b>1 119 484,50</b>	<b>1 166 186,24</b>	<b>104,17%</b>	<b>100,00%</b>

Wykres 18: Dochody majątkowe budżetu Gminy Bądkowo w 2025 roku w porównaniu do roku 2024.

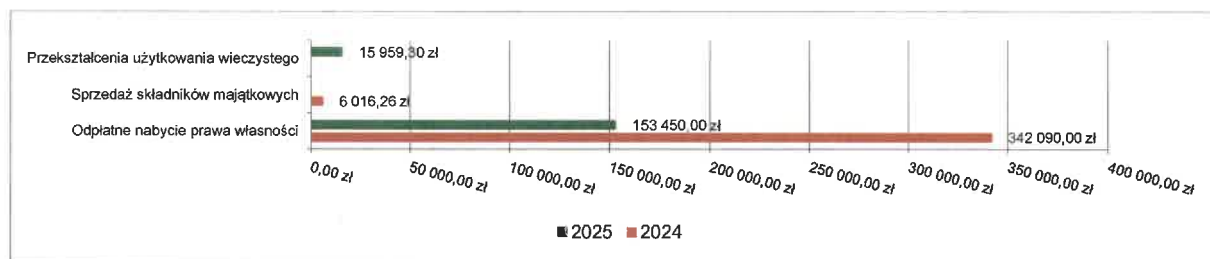


## DOCHODY Z MAJĄTKU

Dochody z majątku w 2025 roku zostały zaplanowane na poziomie 93 587,00 zł, natomiast zrealizowane w kwocie 169 409,30 zł, co stanowi 181,02% realizacji planu, przy czym:

- wpłaty z tytułu odpłatnego nabycia prawa własności oraz prawa użytkowania wieczystego nieruchomości wyniosły 153 450,00 zł;
- wpływy z tytułu przekształcenia prawa użytkowania wieczystego w prawo własności wyniosły 15 959,30 zł.

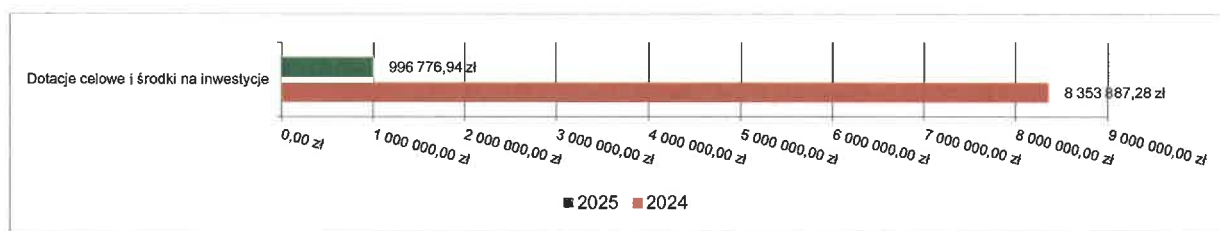
Wykres 19: Dochody z majątku Gminy Bądkowo w 2025 roku w porównaniu do roku 2024.



### 7.1.2. DOTACJE I ŚRODKI NA INWESTYCJE

Dotacje i środki na inwestycje w 2025 roku zostały zaplanowane na poziomie 1 025 897,50 zł, natomiast zrealizowane w kwocie 996 776,94 zł, co stanowi 97,16% realizacji planu.

Wykres 20: Dochody z dotacji celowych i środków na inwestycje Gminy Bądkowo w 2025 roku w porównaniu do roku 2024.



Największy poziom dotacji i środków na inwestycje Gmina uzyskała na realizację zadań w obszarze:

- Drogi publiczne gminne w ramach działu Transport i łączność – 434 808,55 zł;
- Pozostała działalność w ramach działu Obrona narodowa – 349 236,00 zł;
- Centrum Projektów Polska Cyfrowa w ramach działu Administracja publiczna – 192 732,39 zł;
- System opieki nad dziećmi w wieku do lat 3 w ramach działu Rodzina – 20 000,00 zł.

### WYDATKI OGÓŁEM

Wydatki budżetu Gminy w 2025 roku wyniosły 29 317 046,93 zł, a ich realizacja wyniosła 92,37% planu wynoszącego 31 739 337,58 zł. Realizację planu wydatków w 2025 roku przedstawiają tabele poniżej.

Tabela 6: Realizacja planu wydatków w 2025 roku w Gminie Bądkowo.

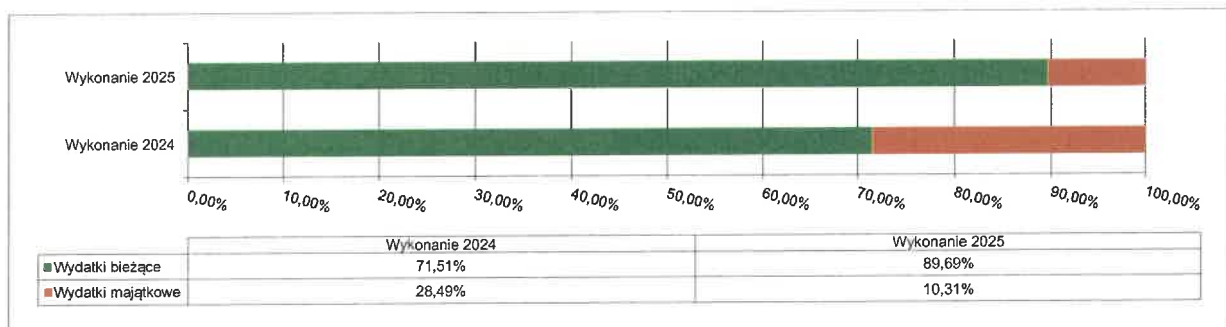
Wyszczególnienie	Plan na 1.01.2025 r. (w zł)	Plan na 31.12.2025 r. (w zł)	Wykonanie (w zł)	Realizacja planu po zmianach (w %)	Udział (w %)
Wydatki bieżące	25 821 566,79	28 387 969,30	26 294 124,82	92,62%	89,69%
Wydatki majątkowe	2 557 397,00	3 351 368,28	3 022 922,11	90,20%	10,31%
<b>RAZEM WYDATKI OGÓŁEM</b>	<b>28 378 963,79</b>	<b>31 739 337,58</b>	<b>29 317 046,93</b>	<b>92,37%</b>	<b>100,00%</b>

Tabela 7: Realizacja planu wydatków ogółem w 2025 roku w Gminie Bądkowo według działów klasyfikacji budżetowej.

Dział	Wyszczególnienie	Plan na 1.01.2025 r. (w zł)	Plan na 31.12.2025 r. (w zł)	Wykonanie (w zł)	Realizacja planu po zmianach (w %)	Udział (w %)
801	Oświata i wychowanie	10 509 493,71	10 823 772,76	10 261 814,83	94,81%	35,00%
750	Administracja publiczna	5 206 908,91	5 086 700,45	4 684 423,90	92,09%	15,98%

Dział	Wyszczególnienie	Plan na 1.01.2025 r. (w zł)	Plan na 31.12.2025 r. (w zł)	Wykonanie (w zł)	Realizacja planu po zmianach (w %)	Udział (w %)
855	Rodzina	2 421 915,00	3 278 829,83	3 169 608,52	96,67%	10,81%
900	Gospodarka komunalna i ochrona środowiska	2 544 420,09	3 319 327,65	2 989 999,74	90,08%	10,20%
600	Transport i łączność	1 426 506,38	2 127 310,55	2 108 899,11	99,13%	7,19%
852	Pomoc społeczna	1 702 082,00	2 154 018,08	2 074 932,23	96,33%	7,08%
010	Rolnictwo i łowiectwo	1 307 240,00	1 343 016,33	1 337 091,45	99,56%	4,56%
921	Kultura i ochrona dziedzictwa narodowego	628 170,00	839 144,44	619 195,81	73,79%	2,11%
752	Obrona narodowa	0,00	558 695,00	490 777,90	87,84%	1,67%
700	Gospodarka mieszkaniowa	973 668,00	541 368,00	429 452,62	79,33%	1,46%
400	Wytwarzanie i zaopatrywanie w energię elektryczną, gaz i wodę	324 251,00	328 251,00	293 344,69	89,37%	1,00%
754	Bezpieczeństwo publiczne i ochrona przeciwpożarowa	276 735,00	356 047,79	258 448,22	72,59%	0,88%
926	Kultura fizyczna	174 000,00	183 300,00	173 029,83	94,40%	0,59%
851	Ochrona zdrowia	266 577,00	170 789,70	137 266,63	80,37%	0,47%
710	Działalność usługowa	125 350,00	210 090,00	89 821,75	42,75%	0,31%
854	Edukacyjna opieka wychowawcza	60 000,00	93 426,00	74 540,00	79,79%	0,25%
751	Urzędy naczelnych organów władzy państwowej, kontroli i ochrony prawa oraz sądownictwa	1 050,00	71 423,00	64 135,57	89,80%	0,22%
757	Obsługa długu publicznego	75 000,00	60 000,00	57 871,96	96,45%	0,20%
500	Handel	4 500,00	4 500,00	2 392,17	53,16%	< 0,01%
720	Informatyka	101 096,70	0,00	0,00	-	0,00%
758	Różne rozliczenia	250 000,00	189 327,00	0,00	0,00%	0,00%
	<b>RAZEM WYDATKI OGÓŁEM</b>	<b>28 378 963,79</b>	<b>31 739 337,58</b>	<b>29 317 046,93</b>	<b>92,37%</b>	<b>100,00%</b>

Wykres 21: Struktura wydatków ogółem Gminy Bądkowo w 2025 roku w porównaniu do roku 2024.



Wydatki zostały zrealizowane w ramach 19 działów klasyfikacji budżetowej, z czego największy udział przypadł na oświatę i wychowanie (Dział 801) – 35% wydatków ogółem, z wykonaniem na poziomie 10.261.814,83 zł (94,81% planu po zmianach).

Znaczące środki wydatkowane były również w działach:

- **Administracja publiczna (Dział 750)** – 15,98% udziału, wykonanie 4.684.423,90 zł (92,09%),
- **Rodzina (Dział 855)** – 10,81%, wykonanie 3.169.608,52 zł (96,67%),
- **Gospodarka komunalna i ochrona środowiska (Dział 900)** – 10,20%, wykonanie 2.989.999,74 zł (90,08%),
- **Transport i łączność (Dział 600)** – 7,19%, wykonanie 2.108.899,11 zł (99,13%).

Pozostałe działy, takie jak pomoc społeczna, rolnictwo i łowiectwo, kultura i ochrona dziedzictwa narodowego czy obrona narodowa, miały mniejszy udział w wydatkach, w przedziale od 7% do 0,2% wydatków ogółem

Wydatki bieżące w 2025 roku wyniosły **26.294.124,82 zł**, co odpowiada **92,62% planu po zmianach** wynoszącego 28.387.969,30 zł. W strukturze wydatków bieżących dominowały działy odpowiadające za edukację, administrację i pomoc społeczną:

- **Oświata i wychowanie (Dział 801)** – największy udział w wydatkach bieżących – **38,90%**, wykonanie **10.228.943,08 zł (94,79%)**,
- **Administracja publiczna (Dział 750)** – 17,48% udziału, wykonanie **4.595.903,08 zł (93,95%)**,
- **Rodzina (Dział 855)** – 11,94%, wykonanie **3.139.313,84 zł (96,64%)**,
- **Pomoc społeczna (Dział 852)** – 7,89%, wykonanie **2.074.932,23 zł (96,33%)**,
- **Gospodarka komunalna i ochrona środowiska (Dział 900)** – 8,01%, wykonanie **2.106.873,25 zł (86,57%)**,
- **Rolnictwo i łowiectwo (Dział 010)** – 4,52%, wykonanie **1.188.005,45 zł (99,50%)**.

Pozostałe działy, w tym transport, kultura i ochrona dziedzictwa narodowego, gospodarka mieszkaniowa, bezpieczeństwo publiczne, ochrona zdrowia oraz kultura fizyczna, miały mniejszy udział, w przedziale 2,39%–0,52%. Najniższe wykonania dotyczyły działów marginalnych: działalność usługowa (42,75%).

### Analiza realizacji wydatków

1. **Wydatki ogółem i bieżące** – zrealizowane na poziomie powyżej 92% planu po zmianach, co wskazuje na stabilną i racjonalną realizację budżetu gminy.
2. **Priorytety wydatkowe** – największe środki przeznaczono na **edukację, administrację publiczną, pomoc rodzinie oraz gospodarkę komunalną i ochronę środowiska**, co odzwierciedla główne potrzeby społeczności lokalnej.
3. **Wydatki bieżące** – dominują nad inwestycyjnymi, co jest charakterystyczne dla struktury gminnego budżetu i wynika z konieczności finansowania stałych zobowiązań, funkcjonowania szkół, administracji oraz pomocy społecznej.
4. **Działy o niskim wykonaniu** – nie wpływają istotnie na całość budżetu, a niższe wykonania w działach marginalnych wynikały z przesunięć planistycznych lub braku realizacji planowanych działań inwestycyjnych.
5. **Efektywność finansowa** – wysoki poziom realizacji w głównych działach świadczy o właściwej kontroli wydatków i racjonalnym zarządzaniu środkami publicznymi.

### WYDATKI BIEŻĄCE

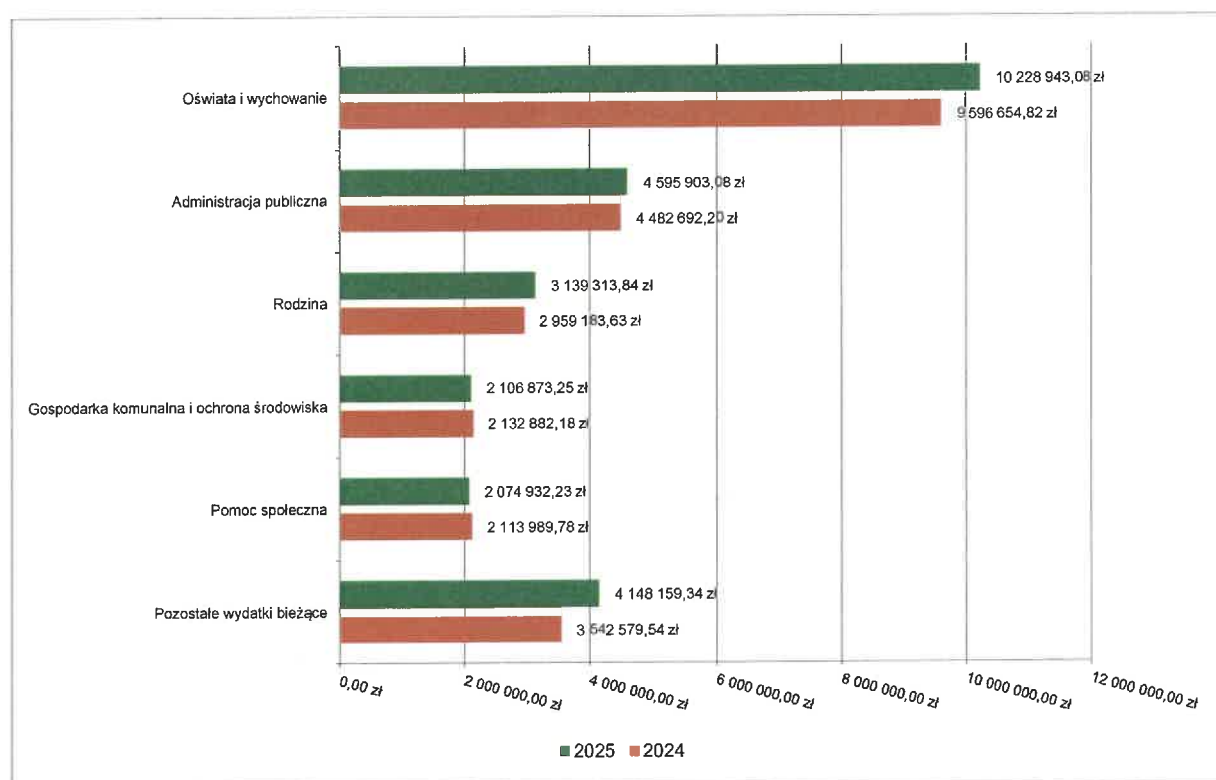
W 2025 roku wydatki bieżące zostały wykonane na poziomie 26 294 124,82 zł, tj. w 92,62% w stosunku do planu po zmianach wynoszącego 28 387 969,30 zł. Wartości zrealizowanych w 2025 roku wydatków bieżących według działów przedstawia tabela poniżej.

Tabela 8: Realizacja planu wydatków bieżących w 2025 roku w Gminie Bądkowo według działów klasyfikacji budżetowej.

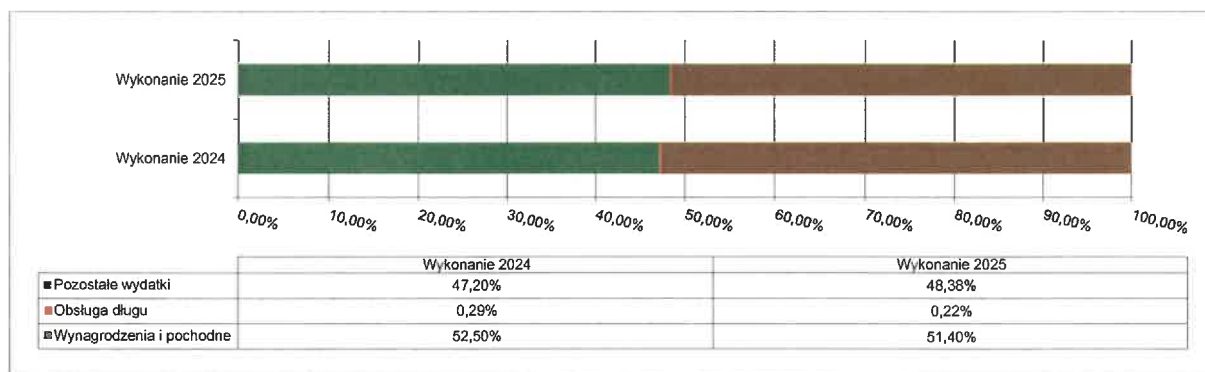
Dział	Wyszczególnienie	Plan na 1.01.2025 r. (w zł)	Plan na 31.12.2025 r. (w zł)	Wykonanie (w zł)	Realizacja planu po zmianach (w %)	Udział (w %)
801	Oświata i wychowanie	10 459 493,71	10 790 901,01	10 228 943,08	94,79%	38,90%
750	Administracja publiczna	5 206 908,91	4 891 851,05	4 595 903,08	93,95%	17,48%
855	Rodzina	2 421 915,00	3 248 534,83	3 139 313,84	96,64%	11,94%
900	Gospodarka komunalna i ochrona środowiska	2 503 978,09	2 433 700,15	2 106 873,25	86,57%	8,01%
852	Pomoc społeczna	1 702 082,00	2 154 018,08	2 074 932,23	96,33%	7,89%
010	Rolnictwo i łowiectwo	28 723,00	1 193 929,80	1 188 005,45	99,50%	4,52%
600	Transport i łączność	420 268,38	641 582,55	629 112,74	98,06%	2,39%
921	Kultura i ochrona dziedzictwa narodowego	628 170,00	705 387,44	619 195,81	87,78%	2,35%
700	Gospodarka mieszkaniowa	873 668,00	541 368,00	429 452,62	79,33%	1,63%
400	Wytwarzanie i zaopatrywanie w energię elektryczną, gaz i wodę	324 251,00	316 251,00	293 344,69	92,76%	1,12%

Dział	Wyszczególnienie	Plan na 1.01.2025 r. (w zł)	Plan na 31.12.2025 r. (w zł)	Wykonanie (w zł)	Realizacja planu po zmianach (w %)	Udział (w %)
754	Bezpieczeństwo publiczne i ochrona przeciwpożarowa	276 735,00	346 047,79	248 448,22	71,80%	0,94%
926	Kultura fizyczna	174 000,00	183 300,00	173 029,83	94,40%	0,66%
752	Obrona narodowa	0,00	141 541,90	141 541,90	100,00%	0,54%
851	Ochrona zdrowia	266 577,00	170 789,70	137 266,63	80,37%	0,52%
710	Działalność usługowa	125 350,00	210 090,00	89 821,75	42,75%	0,34%
854	Edukacyjna opieka wychowawcza	60 000,00	93 426,00	74 540,00	79,79%	0,28%
751	Urzędy naczelnych organów władzy państwowej, kontroli i ochrony prawa oraz sądownictwa	1 050,00	71 423,00	64 135,57	89,80%	0,24%
757	Obsługa długu publicznego	75 000,00	60 000,00	57 871,96	96,45%	0,22%
500	Handel	4 500,00	4 500,00	2 392,17	53,16%	< 0,01%
720	Informatyka	18 896,70	0,00	0,00	-	0,00%
758	Różne rozliczenia	250 000,00	189 327,00	0,00	0,00%	0,00%
	<b>RAZEM WYDATKI BIEŻĄCE</b>	<b>25 821 566,79</b>	<b>28 387 969,30</b>	<b>26 294 124,82</b>	<b>92,62%</b>	<b>100,00%</b>

Wykres 22: Wydatki bieżące budżetu Gminy Bądkowo wg działów w 2025 roku w porównaniu do roku 2024.



Wykres 23: Struktura wydatków bieżących Gminy Bądkowo w 2025 roku w porównaniu do roku 2024.

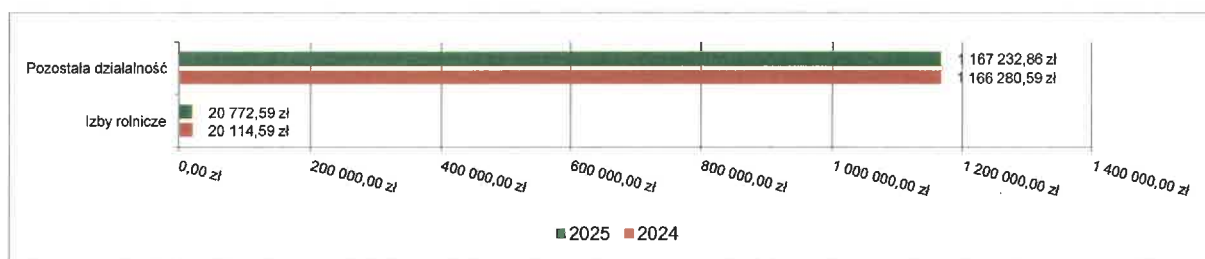


## DZIAŁ 010 – ROLNICTWO I ŁOWIECTWO

Wydatki bieżące w ramach działu zostały zaplanowane w kwocie 1 193 929,80 zł, zaś zrealizowane w kwocie 1 188 005,45 zł, w rezultacie stopień realizacji wydatków bieżących wyniósł 99,50%. Środki te przeznaczono następująco:

- w rozdziale 01030 Izby rolnicze wydatkowano kwotę 20 772,59 zł, co stanowi 80,75% planu rocznego wynoszącego 25 723,00 zł. Niniejsza wartość została wydatkowana na:
  - wpłaty gmin na rzecz izb rolniczych w wysokości 2 % uzyskanych wpływów z podatku rolnego oraz kwoty w wysokości 1,5 % należnego podatku rolnego na rzecz wybranego przez podatnika podmiotu uprawnionego w kwocie 20 772,59 zł.
- w rozdziale 01095 Pozostała działalność wydatkowano kwotę 1 167 232,86 zł, co stanowi 99,92% planu rocznego wynoszącego 1 168 206,80 zł. Niniejsza wartość została wydatkowana na:
  - różne opłaty i składki w kwocie 1 142 359,62 zł;
  - wynagrodzenia osobowe pracowników w kwocie 12 698,05 zł;
  - zakup usług pozostałych w kwocie 7 221,60 zł;
  - składki na ubezpieczenia społeczne w kwocie 2 149,76 zł;
  - zakup materiałów i wyposażenia w kwocie 1 607,58 zł;
  - nagrody konkursowe w kwocie 1 000,00 zł;
  - składki na Fundusz Pracy oraz Fundusz Solidarnościowy w kwocie 107,08 zł;
  - wpłaty na PPK finansowane przez podmiot zatrudniający w kwocie 89,17 zł.

Wykres 24: Wydatki bieżące w dziale Rolnictwo i łowiectwo w Gminie Bądkowo wg rozdziałów w porównaniu do roku 2024.

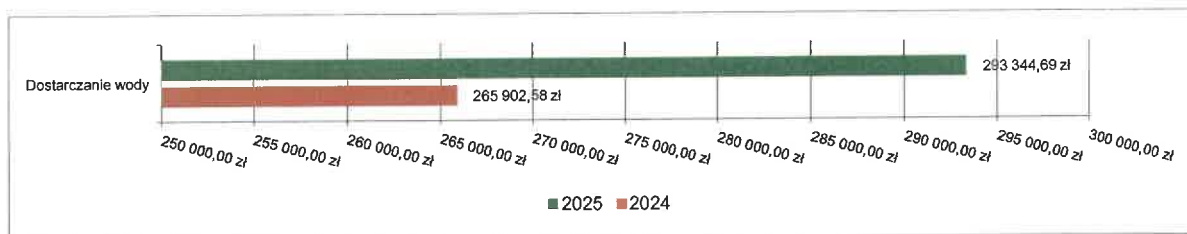


## DZIAŁ 400 – WYTWARZANIE I ZAOPATRYWANIE W ENERGIĘ ELEKTRYCZNĄ, GAZ I WODĘ

Wydatki bieżące w ramach działu zostały zaplanowane w kwocie 316 251,00 zł, zaś zrealizowane w kwocie 293 344,69 zł, w rezultacie stopień realizacji wydatków bieżących wyniósł 92,76%. Środki te przeznaczono następująco:

- w rozdziale 40002 Dostarczanie wody wydatkowano kwotę 293 344,69 zł, co stanowi 92,76% planu rocznego wynoszącego 316 251,00 zł. Niniejsza wartość została wydatkowana na:
  - zakup energii w kwocie 103 227,79 zł;
  - podatek od nieruchomości w kwocie 99 874,00 zł;
  - zakup usług remontowych w kwocie 26 641,57 zł;
  - różne opłaty i składki w kwocie 26 016,00 zł;
  - zakup materiałów i wyposażenia w kwocie 18 193,67 zł;
  - zakup usług pozostałych w kwocie 10 815,39 zł;
  - zakup usług obejmujących wykonanie ekspertyz, analiz i opinii w kwocie 8 546,75 zł;
  - opłaty z tytułu zakupu usług telekomunikacyjnych w kwocie 29,52 zł.

Wykres 25: Wydatki bieżące w dziale Wytwarzanie i zaopatrywanie w energię elektryczną, gaz i wodę w Gminie Bądkowo wg rozdziałów w porównaniu do roku 2024.



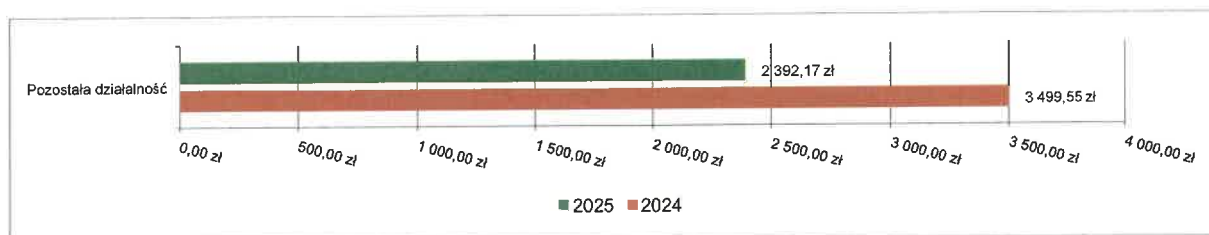
## DZIAŁ 500 – HANDEL

Wydatki bieżące w ramach działu zostały zaplanowane w kwocie 4 500,00 zł, zaś zrealizowane w kwocie 2 392,17 zł,

w rezultacie stopień realizacji wydatków bieżących wyniósł 53,16%. Środki te przeznaczono następująco:

- w rozdziale 50095 Pozostała działalność wydatkowano kwotę 2 392,17 zł, co stanowi 53,16% planu rocznego wynoszącego 4 500,00 zł. Niniejsza wartość została wydatkowana na:
  - zakup energii w kwocie 2 138,32 zł;
  - zakup materiałów i wyposażenia w kwocie 253,85 zł.

Wykres 26: Wydatki bieżące w dziale Handel w Gminie Bądkowo wg rozdziałów w porównaniu do roku 2024.

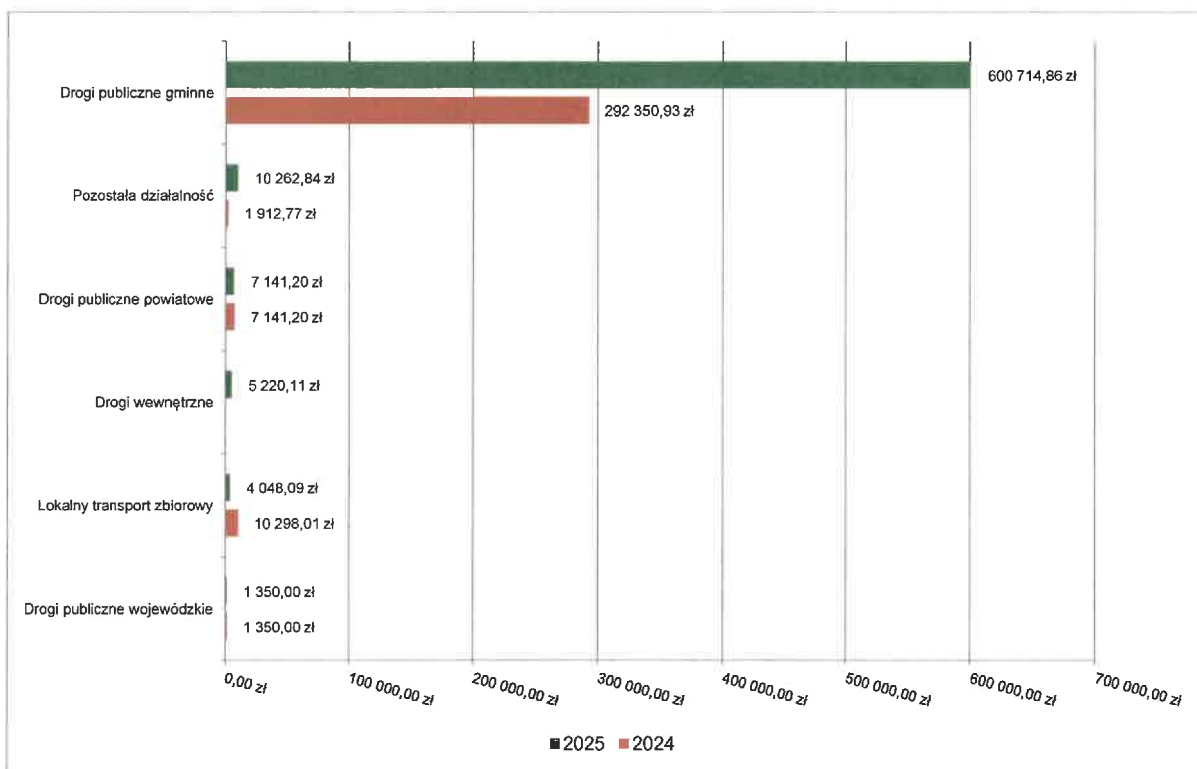


## DZIAŁ 600 – TRANSPORT I ŁĄCZNOŚĆ

Wydatki bieżące w ramach działu zostały zaplanowane w kwocie 641 582,55 zł, zaś zrealizowane w kwocie 629 112,74 zł, w rezultacie stopień realizacji wydatków bieżących wyniósł 98,06%. Środki te przeznaczono następująco:

- w rozdziale 60004 Lokalny transport zbiorowy wydatkowano kwotę 4 048,09 zł, co stanowi 100,00% planu rocznego wynoszącego 4 048,09 zł. Niniejsza wartość została wydatkowana na:
  - wynagrodzenia bezosobowe w kwocie 3 200,00 zł;
  - składki na ubezpieczenia społeczne w kwocie 406,32 zł;
  - zakup materiałów i wyposażenia w kwocie 382,97 zł;
  - składki na Fundusz Pracy oraz Fundusz Solidarnościowy w kwocie 58,80 zł.
- w rozdziale 60013 Drogi publiczne wojewódzkie wydatkowano kwotę 1 350,00 zł, co stanowi 100,00% planu rocznego wynoszącego 1 350,00 zł. Niniejsza wartość została wydatkowana na:
  - opłaty na rzecz budżetów jednostek samorządu terytorialnego w kwocie 1 350,00 zł.
- w rozdziale 60014 Drogi publiczne powiatowe wydatkowano kwotę 7 141,20 zł, co stanowi 99,99% planu rocznego wynoszącego 7 142,00 zł. Niniejsza wartość została wydatkowana na:
  - opłaty na rzecz budżetów jednostek samorządu terytorialnego w kwocie 7 141,20 zł.
- w rozdziale 60016 Drogi publiczne gminne wydatkowano kwotę 600 714,86 zł, co stanowi 98,17% planu rocznego wynoszącego 611 891,46 zł. Niniejsza wartość została wydatkowana na:
  - zakup materiałów i wyposażenia w kwocie 264 634,64 zł;
  - zakup usług pozostałych w kwocie 171 599,90 zł;
  - zakup usług remontowych w kwocie 158 482,01 zł;
  - różne opłaty i składki w kwocie 5 415,00 zł;
  - zakup energii w kwocie 398,32 zł;
  - pozostałe podatki na rzecz budżetów jednostek samorządu terytorialnego w kwocie 110,00 zł;
  - opłaty na rzecz budżetów jednostek samorządu terytorialnego w kwocie 74,99 zł.
- w rozdziale 60017 Drogi wewnętrzne wydatkowano kwotę 5 220,11 zł, co stanowi 80,17% planu rocznego wynoszącego 6 511,00 zł. Niniejsza wartość została wydatkowana na:
  - zakup materiałów i wyposażenia w kwocie 5 220,11 zł.
- w rozdziale 60020 Funkcjonowanie przystanków komunikacyjnych wydatkowano kwotę 375,64 zł, co stanowi 99,90% planu rocznego wynoszącego 376,00 zł. Niniejsza wartość została wydatkowana na:
  - zakup energii w kwocie 375,64 zł.
- w rozdziale 60095 Pozostała działalność wydatkowano kwotę 10 262,84 zł, co stanowi 99,99% planu rocznego wynoszącego 10 264,00 zł. Niniejsza wartość została wydatkowana na:
  - zakup usług pozostałych w kwocie 5 708,79 zł;
  - zakup materiałów i wyposażenia w kwocie 3 651,06 zł;
  - zakup energii w kwocie 902,99 zł.

Wykres 27: Wydatki bieżące w dziale Transport i łączność w Gminie Bądkowo wg rozdziałów w porównaniu do roku 2024.

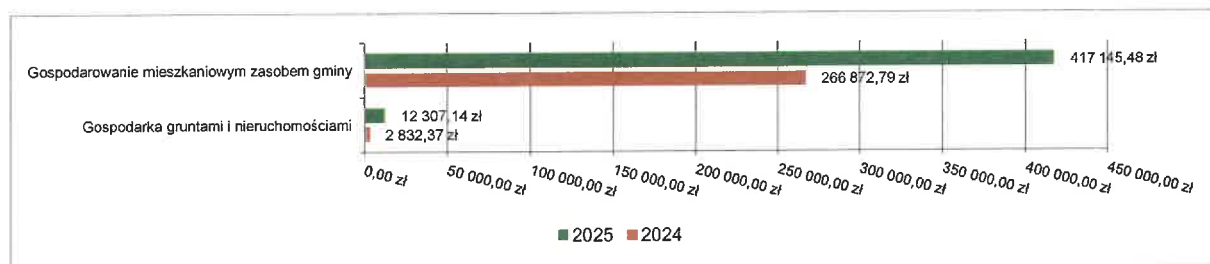


## DZIAŁ 700 – GOSPODARKA MIESZKANIOWA

Wydatki bieżące w ramach działu zostały zaplanowane w kwocie 541 368,00 zł, zaś zrealizowane w kwocie 429 452,62 zł, w rezultacie stopień realizacji wydatków bieżących wyniósł 79,33%. Środki te przeznaczono następująco:

- w rozdziale 70005 Gospodarka gruntami i nieruchomościami wydatkowano kwotę 12 307,14 zł, co stanowi 40,66% planu rocznego wynoszącego 30 267,00 zł. Niniejsza wartość została wydatkowana na:
  - zakup usług pozostałych w kwocie 12 107,14 zł;
  - koszty postępowania sądowego i prokuratorskiego w kwocie 200,00 zł;
- w rozdziale 70007 Gospodarowanie mieszkaniowym zasobem gminy wydatkowano kwotę 417 145,48 zł, co stanowi 81,62% planu rocznego wynoszącego 511 101,00 zł. Niniejsza wartość została wydatkowana na:
  - zakup materiałów i wyposażenia w kwocie 161 449,62 zł;
  - zakup usług remontowych w kwocie 130 380,00 zł;
  - zakup usług pozostałych w kwocie 81 981,30 zł;
  - zakup energii w kwocie 30 725,98 zł;
  - podatek od nieruchomości w kwocie 5 335,00 zł;
  - różne opłaty i składki w kwocie 4 777,00 zł;
  - koszty postępowania sądowego i prokuratorskiego w kwocie 2 367,58 zł;
  - pozostałe podatki na rzecz budżetów jednostek samorządu terytorialnego w kwocie 129,00 zł;

Wykres 28: Wydatki bieżące w dziale Gospodarka mieszkaniowa w Gminie Bądkowo wg rozdziałów w porównaniu do roku 2024.

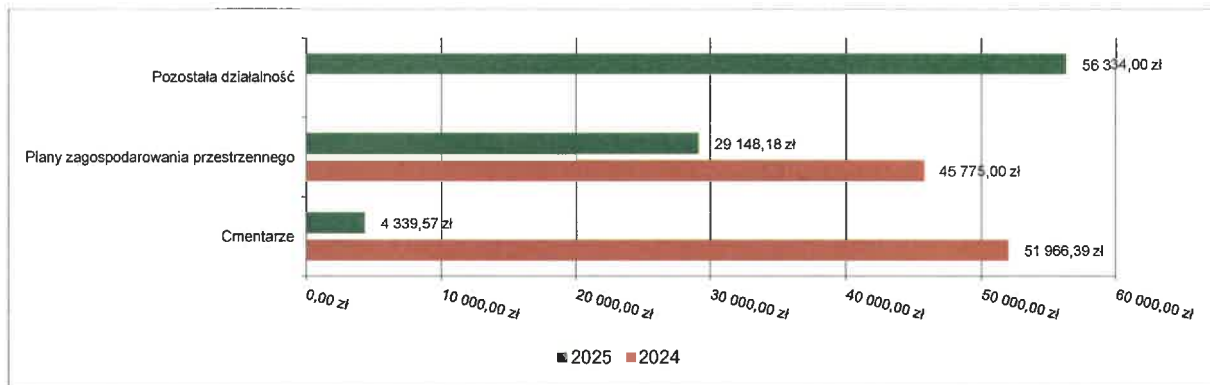


## DZIAŁ 710 – DZIAŁALNOŚĆ USŁUGOWA

Wydatki bieżące w ramach działu zostały zaplanowane w kwocie 210 090,00 zł, zaś zrealizowane w kwocie 89 821,75 zł, w rezultacie stopień realizacji wydatków bieżących wyniósł 42,75%. Środki te przeznaczono następująco:

- w rozdziale 71004 Plany zagospodarowania przestrzennego wydatkowano kwotę 29 148,18 zł, co stanowi 20,13% planu rocznego wynoszącego 144 806,09 zł. Niniejsza wartość została wydatkowana na:
  - wynagrodzenia bezosobowe w kwocie 15 540,00 zł;
  - zakup usług pozostałych w kwocie 13 608,18 zł.
- w rozdziale 71035 Cmentarze wydatkowano kwotę 4 339,57 zł, co stanowi 52,39% planu rocznego wynoszącego 8 283,91 zł. Niniejsza wartość została wydatkowana na:
  - zakup materiałów i wyposażenia w kwocie 4 055,66 zł;
  - zakup usług pozostałych w kwocie 283,91 zł.
- w rozdziale 71095 Pozostała działalność wydatkowano kwotę 56 334,00 zł, co stanowi 98,83% planu rocznego wynoszącego 57 000,00 zł. Niniejsza wartość została wydatkowana na:
  - zakup usług obejmujących wykonanie ekspertyz, analiz i opinii w kwocie 56 334,00 zł.

Wykres 29: Wydatki bieżące w dziale Działalność usługowa w Gminie Bądkowo wg rozdziałów w porównaniu do roku 2024.



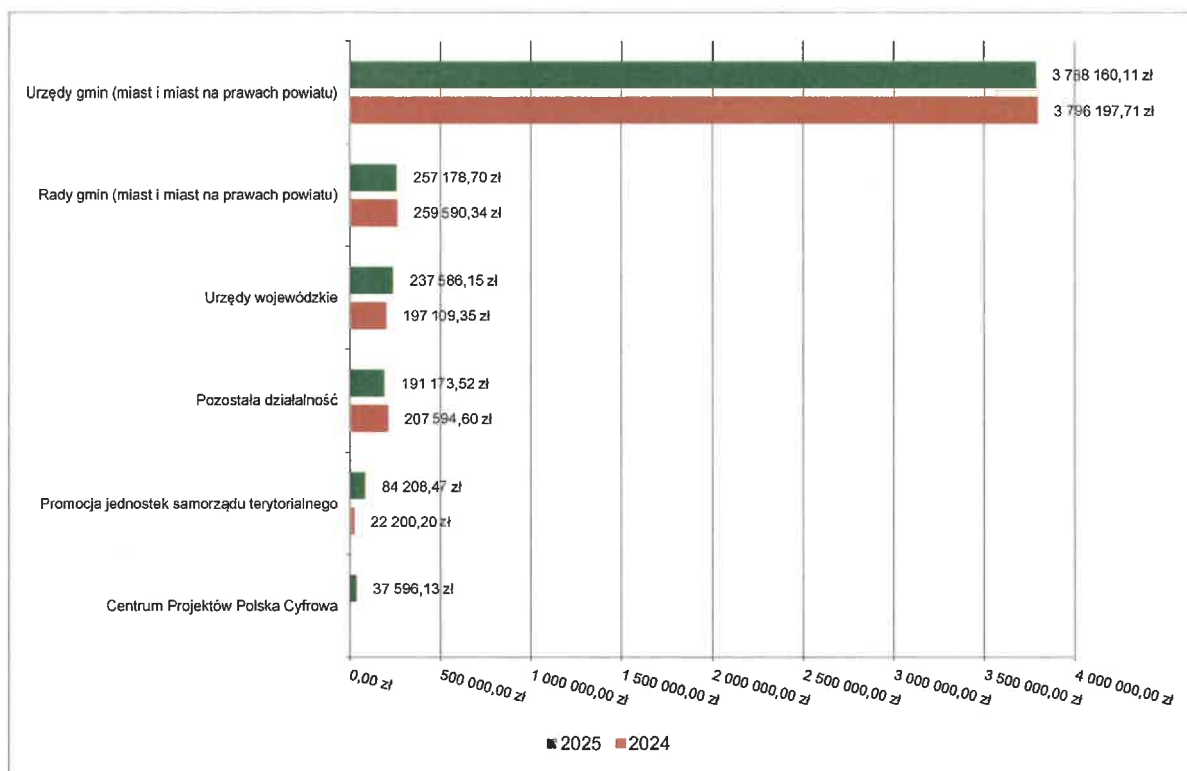
#### DZIAŁ 750 – ADMINISTRACJA PUBLICZNA

Wydatki bieżące w ramach działu zostały zaplanowane w kwocie 4 891 851,05 zł, zaś zrealizowane w kwocie 4 595 903,08 zł, w rezultacie stopień realizacji wydatków bieżących wyniósł 93,95%. Środki te przeznaczono następująco:

- w rozdziale 75011 Urzędy wojewódzkie wydatkowano kwotę 237 586,15 zł, co stanowi 94,93% planu rocznego wynoszącego 250 283,69 zł. Niniejsza wartość została wydatkowana na:
  - wynagrodzenia osobowe pracowników w kwocie 168 930,98 zł;
  - składki na ubezpieczenia społeczne w kwocie 30 366,46 zł;
  - dodatkowe wynagrodzenie roczne w kwocie 11 546,92 zł;
  - zakup usług pozostałych w kwocie 9 100,19 zł;
  - zakup materiałów i wyposażenia w kwocie 4 989,80 zł;
  - odpisy na zakładowy fundusz świadczeń socjalnych w kwocie 4 765,95 zł;
  - składki na Fundusz Pracy oraz Fundusz Solidarnościowy w kwocie 4 394,39 zł;
  - podróże służbowe krajowe w kwocie 1 261,40 zł;
  - zakup środków żywności w kwocie 1 119,46 zł;
  - szkolenia pracowników niebędących członkami korpusu służby cywilnej w kwocie 1 110,60 zł;
- w rozdziale 75022 Rady gmin (miast i miast na prawach powiatu) wydatkowano kwotę 257 178,70 zł, co stanowi 94,27% planu rocznego wynoszącego 272 800,00 zł. Niniejsza wartość została wydatkowana na:
  - różne wydatki na rzecz osób fizycznych w kwocie 250 364,00 zł;
  - opłaty z tytułu zakupu usług telekomunikacyjnych w kwocie 3 182,01 zł;
  - zakup materiałów i wyposażenia w kwocie 1 888,81 zł;
  - zakup środków żywności w kwocie 1 743,88 zł;

- w rozdziale 75023 Urzędy gmin (miast i miast na prawach powiatu) wydatkowano kwotę 3 788 160,11 zł, co stanowi 94,75% planu rocznego wynoszącego 3 998 207,32 zł. Niniejsza wartość została wydatkowana na:
  - wynagrodzenia osobowe pracowników w kwocie 2 432 705,05 zł;
  - składki na ubezpieczenia społeczne w kwocie 430 369,83 zł;
  - zakup usług pozostałych w kwocie 259 971,98 zł;
  - dodatkowe wynagrodzenie roczne w kwocie 185 212,08 zł;
  - odpisy na zakładowy fundusz świadczeń socjalnych w kwocie 93 916,44 zł;
  - zakup materiałów i wyposażenia w kwocie 77 924,24 zł;
  - wynagrodzenia bezosobowe w kwocie 72 575,00 zł;
  - szkolenia pracowników niebędących członkami korpusu służby cywilnej w kwocie 64 388,77 zł;
  - wydatki osobowe niezaliczone do wynagrodzeń w kwocie 38 438,60 zł;
  - składki na Fundusz Pracy oraz Fundusz Solidarnościowy w kwocie 38 346,68 zł;
  - podróże służbowe krajowe w kwocie 36 983,87 zł;
  - różne opłaty i składki w kwocie 18 986,00 zł;
  - opłaty z tytułu zakupu usług telekomunikacyjnych w kwocie 12 755,07 zł;
  - zakup energii w kwocie 12 072,40 zł;
  - zakup usług zdrowotnych w kwocie 5 040,00 zł;
  - wpłaty na PPK finansowane przez podmiot zatrudniający w kwocie 3 679,13 zł;
  - zakup środków żywności w kwocie 2 370,06 zł;
  - zakup usług remontowych w kwocie 1 424,91 zł;
  - koszty postępowania sądowego i prokuratorskiego w kwocie 1 000,00 zł;
- w rozdziale 75075 Promocja jednostek samorządu terytorialnego wydatkowano kwotę 84 208,47 zł, co stanowi 80,73% planu rocznego wynoszącego 104 310,13 zł. Niniejsza wartość została wydatkowana na:
  - zakup materiałów i wyposażenia w kwocie 46 875,35 zł;
  - zakup usług pozostałych w kwocie 35 067,91 zł;
  - zakup środków żywności w kwocie 2 265,21 zł;
- w rozdziale 75077 Centrum Projektów Polska Cyfrowa wydatkowano kwotę 37 596,13 zł, co stanowi 63,51% planu rocznego wynoszącego 59 200,00 zł. Niniejsza wartość została wydatkowana na:
  - zakup usług pozostałych w kwocie 27 396,13 zł;
  - szkolenia pracowników niebędących członkami korpusu służby cywilnej w kwocie 10 200,00 zł.
- w rozdziale 75095 Pozostała działalność wydatkowano kwotę 191 173,52 zł, co stanowi 92,33% planu rocznego wynoszącego 207 049,91 zł. Niniejsza wartość została wydatkowana na:
  - wynagrodzenia agencyjno-prowizyjne w kwocie 62 963,00 zł;
  - różne wydatki na rzecz osób fizycznych w kwocie 54 960,00 zł;
  - różne opłaty i składki w kwocie 23 776,75 zł;
  - zakup materiałów i wyposażenia w kwocie 20 993,99 zł;
  - wpłaty gmin i powiatów na rzecz innych jednostek samorządu terytorialnego oraz związków gmin, związków powiatowo-gminnych, związków powiatów, związków metropolitalnych na dofinansowanie zadań bieżących w kwocie 18 625,40 zł;
  - zakup usług pozostałych w kwocie 6 067,00 zł;
  - wynagrodzenia bezosobowe w kwocie 3 089,25 zł;
  - składki na ubezpieczenia społeczne w kwocie 523,03 zł;
  - koszty postępowania sądowego i prokuratorskiego w kwocie 175,10 zł.

Wykres 30: Wydatki bieżące w dziale Administracja publiczna w Gminie Bądkowo wg rozdziałów w porównaniu do roku 2024.

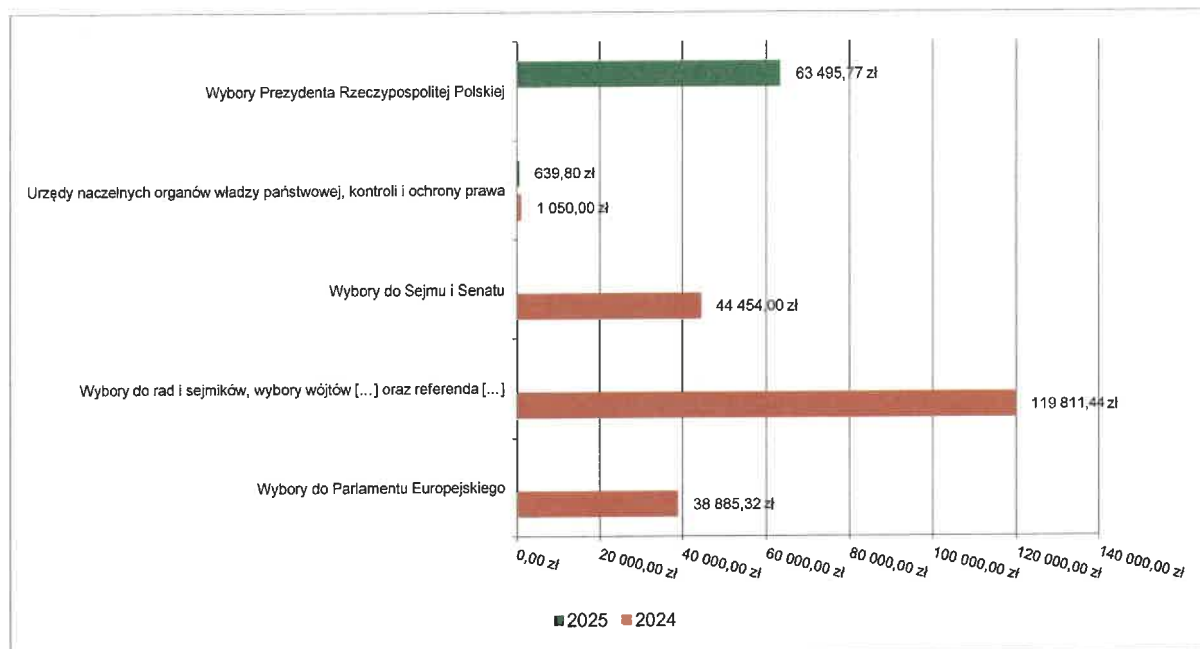


#### DZIAŁ 751 – URZĘDY NACZELNYCH ORGANÓW WŁADZY PAŃSTWOWEJ, KONTROLI I OCHRONY PRAWA ORAZ SĄDOWNICTWA

Wydatki bieżące w ramach działu zostały zaplanowane w kwocie 71 423,00 zł, zaś zrealizowane w kwocie 64 135,57 zł, w rezultacie stopień realizacji wydatków bieżących wyniósł 89,80%. Środki te przeznaczono następująco:

- w rozdziale 75101 Urzędy naczelných organów władzy państwowej, kontroli i ochrony prawa wydatkowano kwotę 639,80 zł, co stanowi 60,93% planu rocznego wynoszącego 1 050,00 zł. Niniejsza wartość została wydatkowana na:
  - wynagrodzenia osobowe pracowników w kwocie 300,00 zł;
  - zakup materiałów i wyposażenia w kwocie 281,66 zł;
  - składki na ubezpieczenia społeczne w kwocie 50,79 zł;
  - składki na Fundusz Pracy oraz Fundusz Solidarnościowy w kwocie 7,35 zł.
  
- w rozdziale 75107 Wybory Prezydenta Rzeczypospolitej Polskiej wydatkowano kwotę 63 495,77 zł, co stanowi 90,23% planu rocznego wynoszącego 70 373,00 zł. Niniejsza wartość została wydatkowana na:
  - różne wydatki na rzecz osób fizycznych w kwocie 41 775,00 zł;
  - wynagrodzenia bezosobowe w kwocie 16 700,00 zł;
  - składki na ubezpieczenia społeczne w kwocie 2 691,87 zł;
  - zakup materiałów i wyposażenia w kwocie 1 193,36 zł;
  - zakup usług pozostałych w kwocie 344,40 zł;
  - składki na Fundusz Pracy oraz Fundusz Solidarnościowy w kwocie 333,20 zł;
  - podróże służbowe krajowe w kwocie 259,80 zł;
  - zakup środków żywności w kwocie 190,64 zł;
  - wpłaty na PPK finansowane przez podmiot zatrudniający w kwocie 7,50 zł.

Wykres 31: Wydatki bieżące w dziale Urzędy naczelnych organów władzy państwowej, kontroli i ochrony prawa oraz sądownictwa w Gminie Bądkowo wg rozdziałów w porównaniu do roku 2024.

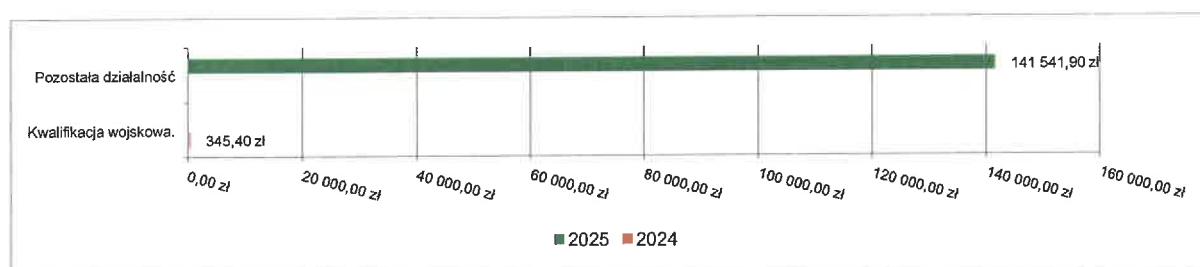


#### DZIAŁ 752 – OBRONA NARODOWA

Wydatki bieżące w ramach działu zostały zaplanowane w kwocie 141 541,90 zł, zaś zrealizowane w kwocie 141 541,90 zł, w rezultacie stopień realizacji wydatków bieżących wyniósł 100,00%. Środki te przeznaczono następująco:

- w rozdziale 75295 Pozostała działalność wydatkowano kwotę 141 541,90 zł, co stanowi 100,00% planu rocznego wynoszącego 141 541,90 zł. Niniejsza wartość została wydatkowana na:
  - zakup materiałów i wyposażenia w kwocie 141 541,90 zł.

Wykres 32: Wydatki bieżące w dziale Obrona narodowa w Gminie Bądkowo wg rozdziałów w porównaniu do roku 2024.

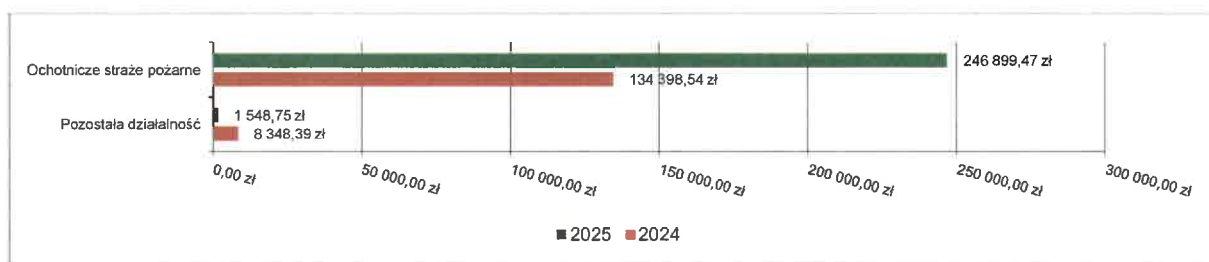


#### DZIAŁ 754 – BEZPIECZEŃSTWO PUBLICZNE I OCHRONA PRZECIWPOŻAROWA

Wydatki bieżące w ramach działu zostały zaplanowane w kwocie 346 047,79 zł, zaś zrealizowane w kwocie 248 448,22 zł, w rezultacie stopień realizacji wydatków bieżących wyniósł 71,80%. Środki te przeznaczono następująco:

- w rozdziale 75412 Ochotnicze straże pożarne wydatkowano kwotę 246 899,47 zł, co stanowi 73,36% planu rocznego wynoszącego 336 547,79 zł. Niniejsza wartość została wydatkowana na:
  - zakup materiałów i wyposażenia w kwocie 123 739,13 zł;
  - zakup usług remontowych w kwocie 35 796,00 zł;
  - wynagrodzenia bezosobowe w kwocie 28 389,00 zł;
  - zakup energii w kwocie 24 922,62 zł;
  - zakup usług pozostałych w kwocie 14 485,90 zł;
  - różne wydatki na rzecz osób fizycznych w kwocie 9 622,00 zł;
  - różne opłaty i składki w kwocie 5 364,00 zł;
  - zakup usług zdrowotnych w kwocie 2 900,00 zł;
  - składki na ubezpieczenia społeczne w kwocie 1 666,06 zł;
  - opłaty z tytułu zakupu usług telekomunikacyjnych w kwocie 14,76 zł.
- w rozdziale 75495 Pozostała działalność wydatkowano kwotę 1 548,75 zł, co stanowi 16,30% planu rocznego wynoszącego 9 500,00 zł. Niniejsza wartość została wydatkowana na:
  - zakup materiałów i wyposażenia w kwocie 1 548,75 zł;

Wykres 33: Wydatki bieżące w dziale Bezpieczeństwo publiczne i ochrona przeciwpożarowa w Gminie Bądkowo wg rozdziałów w porównaniu do roku 2024.



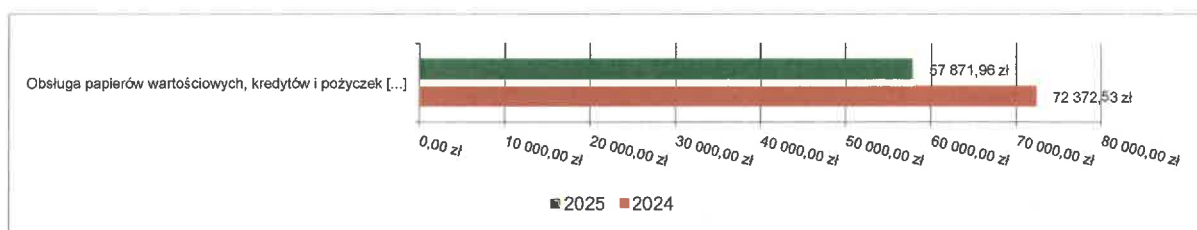
#### DZIAŁ 757 – OBSŁUGA DŁUGU PUBLICZNEGO

Wydatki bieżące w ramach działu zostały zaplanowane w kwocie 60 000,00 zł, zaś zrealizowane w kwocie 57 871,96 zł,

w rezultacie stopień realizacji wydatków bieżących wyniósł 96,45%. Środki te przeznaczono następująco:

- w rozdziale 75702 Obsługa papierów wartościowych, kredytów i pożyczek oraz innych zobowiązań jednostek samorządu terytorialnego zaliczanych do tytułu dłużnego – kredyty i pożyczki wydatkowano kwotę 57 871,96 zł, co stanowi 96,45% planu rocznego wynoszącego 60 000,00 zł. Niniejsza wartość została wydatkowana na:
  - odsetki od samorządowych papierów wartościowych lub zaciągniętych przez jednostkę samorządu terytorialnego kredytów i pożyczek w kwocie 57 871,96 zł.

Wykres 34: Wydatki bieżące w dziale Obsługa długu publicznego w Gminie Bądkowo wg rozdziałów w porównaniu do roku 2024.



#### DZIAŁ 758 – RÓŻNE ROZLICZENIA

Wydatki bieżące w ramach działu zostały zaplanowane w kwocie 189 327,00 zł, zaś zrealizowane w kwocie 0,00 zł,

w rezultacie stopień realizacji wydatków bieżących wyniósł 0,00%. Środki te zaplanowano następująco:

- w rozdziale 75818 Rezerwy ogólne i celowe w kwocie 189 327,00 zł;

## **DZIAŁ 801 – OŚWIATA I WYCHOWANIE**

Wydatki bieżące w ramach działu zostały zaplanowane w kwocie 10 790 901,01 zł, zaś zrealizowane w kwocie 10 228 943,08 zł, w rezultacie stopień realizacji wydatków bieżących wyniósł 94,79%. Środki te przeznaczono następująco:

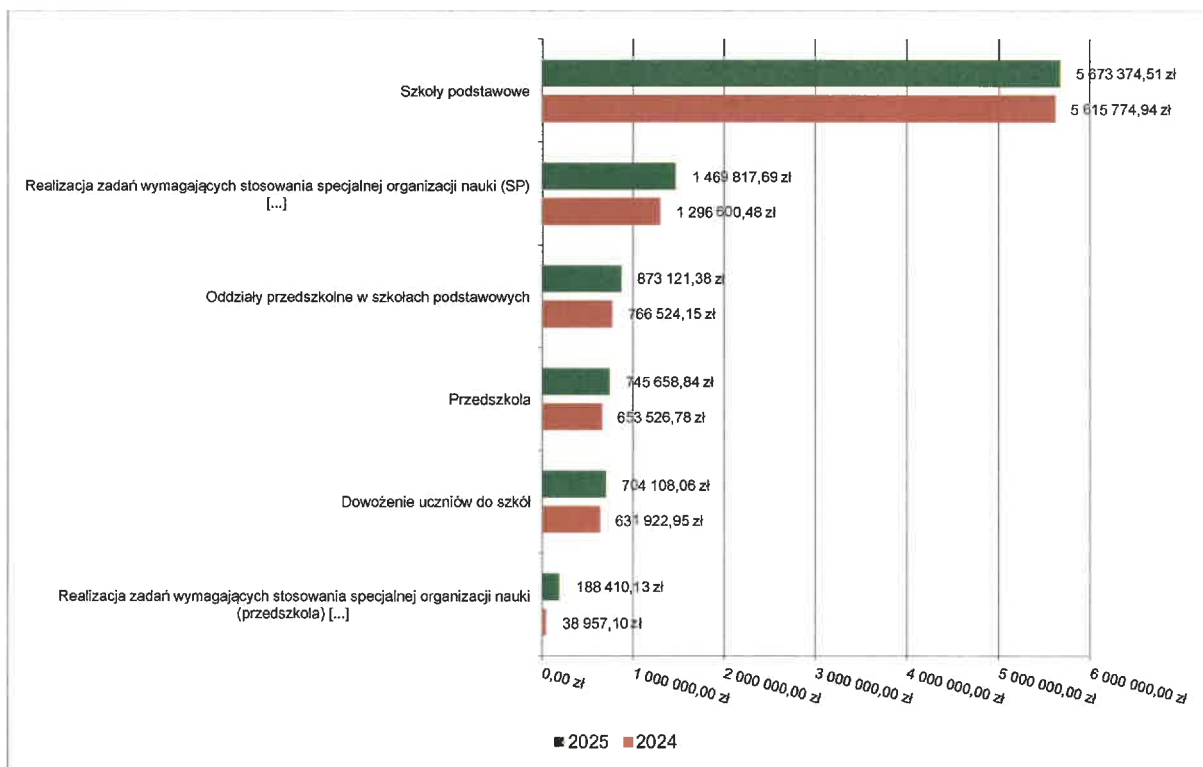
- w rozdziale 80101 Szkoły podstawowe wydatkowano kwotę 5 673 374,51 zł, co stanowi 94,50% planu rocznego wynoszącego 6 003 537,89 zł. Niniejsza wartość została wydatkowana na:
  - wynagrodzenia osobowe nauczycieli w kwocie 3 017 842,94 zł;
  - wynagrodzenia osobowe pracowników w kwocie 715 692,70 zł;
  - składki na ubezpieczenia społeczne w kwocie 699 659,99 zł;
  - dodatkowe wynagrodzenie roczne nauczycieli w kwocie 218 127,41 zł;
  - zakup materiałów i wyposażenia w kwocie 189 179,99 zł;
  - odpisy na zakładowy fundusz świadczeń socjalnych w kwocie 179 777,63 zł;
  - wydatki osobowe niezaliczone do wynagrodzeń w kwocie 178 949,61 zł;
  - zakup energii w kwocie 110 656,92 zł;
  - zakup usług pozostałych w kwocie 92 111,43 zł;
  - składki na Fundusz Pracy oraz Fundusz Solidarnościowy w kwocie 83 365,92 zł;
  - zakup usług remontowych w kwocie 52 994,20 zł;
  - dodatkowe wynagrodzenie roczne w kwocie 52 886,68 zł;
  - zakup środków dydaktycznych i książek w kwocie 37 000,00 zł;
  - wynagrodzenia bezosobowe w kwocie 17 220,00 zł;
  - różne opłaty i składki w kwocie 13 678,40 zł;
  - opłaty z tytułu zakupu usług telekomunikacyjnych w kwocie 6 804,95 zł;
  - wpłaty na PPK finansowane przez podmiot zatrudniający w kwocie 2 749,97 zł;
  - podróże służbowe krajowe w kwocie 2 543,50 zł;
  - zakup usług zdrowotnych w kwocie 1 200,00 zł;
  - szkolenia pracowników niebędących członkami korpusu służby cywilnej w kwocie 932,27 zł;
- w rozdziale 80103 Oddziały przedszkolne w szkołach podstawowych wydatkowano kwotę 873 121,38 zł, co stanowi 93,59% planu rocznego wynoszącego 932 932,26 zł. Niniejsza wartość została wydatkowana na:
  - wynagrodzenia osobowe nauczycieli w kwocie 468 513,31 zł;
  - wynagrodzenia osobowe pracowników w kwocie 133 455,54 zł;
  - składki na ubezpieczenia społeczne w kwocie 112 628,10 zł;
  - dodatkowe wynagrodzenie roczne nauczycieli w kwocie 33 534,01 zł;
  - odpisy na zakładowy fundusz świadczeń socjalnych w kwocie 32 876,57 zł;
  - wydatki osobowe niezaliczone do wynagrodzeń w kwocie 28 915,94 zł;
  - dotacja celowa przekazana gminie na zadania bieżące realizowane na podstawie porozumień (umów) między jednostkami samorządu terytorialnego w kwocie 17 374,20 zł;
  - składki na Fundusz Pracy oraz Fundusz Solidarnościowy w kwocie 11 734,35 zł;
  - zakup energii w kwocie 9 000,00 zł;
  - zakup materiałów i wyposażenia w kwocie 8 050,00 zł;
  - dodatkowe wynagrodzenie roczne w kwocie 6 662,25 zł;
  - zakup usług przez jednostki samorządu terytorialnego od innych jednostek samorządu terytorialnego w kwocie 5 877,12 zł;
  - zakup usług pozostałych w kwocie 2 059,20 zł;
  - zakup środków dydaktycznych i książek w kwocie 1 500,00 zł;
  - wpłaty na PPK finansowane przez podmiot zatrudniający w kwocie 540,79 zł;
  - zakup usług zdrowotnych w kwocie 400,00 zł.

- w rozdziale 80104 Przedszkola wydatkowano kwotę 745 658,84 zł, co stanowi 92,58% planu rocznego wynoszącego 805 381,02 zł. Niniejsza wartość została wydatkowana na:
  - wynagrodzenia osobowe nauczycieli w kwocie 274 801,43 zł;
  - wynagrodzenia osobowe pracowników w kwocie 159 063,47 zł;
  - składki na ubezpieczenia społeczne w kwocie 82 237,40 zł;
  - zakup usług przez jednostki samorządu terytorialnego od innych jednostek samorządu terytorialnego w kwocie 50 375,80 zł;
  - zakup środków żywności w kwocie 44 631,39 zł;
  - odpisy na zakładowy fundusz świadczeń socjalnych w kwocie 28 792,04 zł;
  - wydatki osobowe niezaliczone do wynagrodzeń w kwocie 22 644,15 zł;
  - dotacja celowa przekazana gminie na zadania bieżące realizowane na podstawie porozumień (umów) między jednostkami samorządu terytorialnego w kwocie 19 664,22 zł;
  - dodatkowe wynagrodzenie roczne nauczycieli w kwocie 18 693,50 zł;
  - zakup materiałów i wyposażenia w kwocie 11 780,00 zł;
  - dodatkowe wynagrodzenie roczne w kwocie 10 934,68 zł;
  - składki na Fundusz Pracy oraz Fundusz Solidarnościowy w kwocie 9 324,05 zł;
  - zakup energii w kwocie 6 311,34 zł;
  - zakup usług pozostałych w kwocie 4 505,37 zł;
  - zakup środków dydaktycznych i książek w kwocie 1 500,00 zł;
  - zakup usług zdrowotnych w kwocie 400,00 zł;
- w rozdziale 80106 Inne formy wychowania przedszkolnego wydatkowano kwotę 10 182,86 zł, co stanowi 33,94% planu rocznego wynoszącego 30 000,00 zł. Niniejsza wartość została wydatkowana na:
  - zakup usług przez jednostki samorządu terytorialnego od innych jednostek samorządu terytorialnego w kwocie 10 182,86 zł;
- w rozdziale 80107 Świetlice szkolne wydatkowano kwotę 185 829,56 zł, co stanowi 97,50% planu rocznego wynoszącego 190 593,00 zł. Niniejsza wartość została wydatkowana na:
  - wynagrodzenia osobowe nauczycieli w kwocie 126 620,90 zł;
  - składki na ubezpieczenia społeczne w kwocie 25 010,75 zł;
  - wydatki osobowe niezaliczone do wynagrodzeń w kwocie 9 983,51 zł;
  - dodatkowe wynagrodzenie roczne nauczycieli w kwocie 9 794,65 zł;
  - odpisy na zakładowy fundusz świadczeń socjalnych w kwocie 9 385,93 zł;
  - składki na Fundusz Pracy oraz Fundusz Solidarnościowy w kwocie 3 565,47 zł;
  - zakup materiałów i wyposażenia w kwocie 600,00 zł;
  - zakup środków dydaktycznych i książek w kwocie 600,00 zł;
  - wpłaty na PPK finansowane przez podmiot zatrudniający w kwocie 268,35 zł.
- w rozdziale 80113 Dowożenie uczniów do szkół wydatkowano kwotę 704 108,06 zł, co stanowi 90,68% planu rocznego wynoszącego 776 475,08 zł. Niniejsza wartość została wydatkowana na:
  - wynagrodzenia osobowe pracowników w kwocie 286 977,24 zł;
  - zakup usług pozostałych w kwocie 266 002,36 zł;
  - składki na ubezpieczenia społeczne w kwocie 52 369,96 zł;
  - różne wydatki na rzecz osób fizycznych w kwocie 38 989,60 zł;
  - dodatkowe wynagrodzenie roczne w kwocie 19 719,87 zł;
  - zakup materiałów i wyposażenia w kwocie 12 094,18 zł;
  - odpisy na zakładowy fundusz świadczeń socjalnych w kwocie 11 560,83 zł;
  - składki na Fundusz Pracy oraz Fundusz Solidarnościowy w kwocie 6 211,65 zł;
  - różne opłaty i składki w kwocie 2 765,60 zł;
  - zakup usług remontowych w kwocie 2 492,01 zł;
  - wynagrodzenia bezosobowe w kwocie 2 333,00 zł;
  - szkolenia pracowników niebędących członkami korpusu służby cywilnej w kwocie 1 650,00 zł;
  - wydatki osobowe niezaliczone do wynagrodzeń w kwocie 487,00 zł;
  - zakup usług zdrowotnych w kwocie 320,00 zł;
  - wpłaty na PPK finansowane przez podmiot zatrudniający w kwocie 77,26 zł;
  - podróże służbowe krajowe w kwocie 57,50 zł.
- w rozdziale 80146 Doksztalanie i doskonalenie nauczycieli wydatkowano kwotę 38 685,00 zł, co stanowi 100,00% planu rocznego wynoszącego 38 685,00 zł. Niniejsza wartość została wydatkowana na:

- zakup materiałów i wyposażenia w kwocie 20 706,53 zł;
- zakup usług pozostałych w kwocie 14 997,67 zł;
- szkolenia pracowników niebędących członkami korpusu służby cywilnej w kwocie 1 817,00 zł;
- podróże służbowe krajowe w kwocie 1 163,80 zł.
- w rozdziale 80148 Stołówki szkolne i przedszkolne wydatkowano kwotę 142 309,02 zł, co stanowi 97,17% planu rocznego wynoszącego 146 455,14 zł. Niniejsza wartość została wydatkowana na:
  - wynagrodzenia osobowe pracowników w kwocie 97 725,60 zł;
  - składki na ubezpieczenia społeczne w kwocie 17 494,82 zł;
  - zakup materiałów i wyposażenia w kwocie 7 530,00 zł;
  - zakup usług pozostałych w kwocie 5 891,42 zł;
  - dodatkowe wynagrodzenie roczne w kwocie 4 465,14 zł;
  - zakup energii w kwocie 4 203,41 zł;
  - odpisy na zakładowy fundusz świadczeń socjalnych w kwocie 3 785,53 zł;
  - składki na Fundusz Pracy oraz Fundusz Solidarnościowy w kwocie 1 213,10 zł.
- w rozdziale 80149 Realizacja zadań wymagających stosowania specjalnej organizacji nauki i metod pracy dla dzieci w przedszkolach, oddziałach przedszkolnych w szkołach podstawowych i innych formach wychowania przedszkolnego wydatkowano kwotę 188 410,13 zł, co stanowi 99,36% planu rocznego wynoszącego 189 631,61 zł. Niniejsza wartość została wydatkowana na:
  - wynagrodzenia osobowe nauczycieli w kwocie 129 094,90 zł;
  - składki na ubezpieczenia społeczne w kwocie 24 664,12 zł;
  - wydatki osobowe niezaliczone do wynagrodzeń w kwocie 12 502,57 zł;
  - odpisy na zakładowy fundusz świadczeń socjalnych w kwocie 9 266,37 zł;
  - dodatkowe wynagrodzenie roczne nauczycieli w kwocie 6 558,61 zł;
  - składki na Fundusz Pracy oraz Fundusz Solidarnościowy w kwocie 3 518,55 zł;
  - zakup środków dydaktycznych i książek w kwocie 1 500,00 zł;
  - zakup materiałów i wyposażenia w kwocie 1 000,00 zł;
  - wpłaty na PPK finansowane przez podmiot zatrudniający w kwocie 305,01 zł.
- w rozdziale 80150 Realizacja zadań wymagających stosowania specjalnej organizacji nauki i metod pracy dla dzieci i młodzieży w szkołach podstawowych wydatkowano kwotę 1 469 817,69 zł, co stanowi 99,60% planu rocznego wynoszącego 1 475 696,11 zł. Niniejsza wartość została wydatkowana na:
  - wynagrodzenia osobowe nauczycieli w kwocie 1 021 118,80 zł;
  - składki na ubezpieczenia społeczne w kwocie 190 717,67 zł;
  - dodatkowe wynagrodzenie roczne nauczycieli w kwocie 75 949,11 zł;
  - wydatki osobowe niezaliczone do wynagrodzeń w kwocie 69 200,54 zł;
  - odpisy na zakładowy fundusz świadczeń socjalnych w kwocie 57 147,89 zł;
  - składki na Fundusz Pracy oraz Fundusz Solidarnościowy w kwocie 24 050,64 zł;
  - zakup środków dydaktycznych i książek w kwocie 13 999,69 zł;
  - wynagrodzenia osobowe pracowników w kwocie 8 177,40 zł;
  - wpłaty na PPK finansowane przez podmiot zatrudniający w kwocie 4 338,31 zł;
  - zakup energii w kwocie 2 063,15 zł;
  - zakup materiałów i wyposażenia w kwocie 1 200,00 zł;
  - zakup usług pozostałych w kwocie 904,49 zł;
  - opłaty z tytułu zakupu usług telekomunikacyjnych w kwocie 600,00 zł;
  - zakup usług zdrowotnych w kwocie 350,00 zł;
- w rozdziale 80153 Zapewnienie uczniom prawa do bezpłatnego dostępu do podręczników, materiałów edukacyjnych lub materiałów ćwiczeniowych wydatkowano kwotę 25 570,49 zł, co stanowi 99,97% planu rocznego wynoszącego 25 576,90 zł. Niniejsza wartość została wydatkowana na:
  - zakup środków dydaktycznych i książek w kwocie 25 106,98 zł;
  - zakup materiałów i wyposażenia w kwocie 251,06 zł;
  - zakup towarów (w szczególności materiałów, leków, żywności) w związku z pomocą obywatelom Ukrainy w kwocie 212,45 zł.

- w rozdziale 80195 Pozostała działalność wydatkowano kwotę 171 875,54 zł, co stanowi 97,69% planu rocznego wynoszącego 175 937,00 zł. Niniejsza wartość została wydatkowana na:
  - odpisy na zakładowy fundusz świadczeń socjalnych w kwocie 117 268,94 zł;
  - wydatki osobowe niezaliczone do wynagrodzeń w kwocie 14 507,00 zł;
  - zakup materiałów i wyposażenia w kwocie 11 491,34 zł;
  - zakup towarów (w szczególności materiałów, leków, żywności) w związku z pomocą obywatelom Ukrainy w kwocie 9 814,41 zł;
  - nagrody konkursowe w kwocie 5 999,41 zł;
  - wynagrodzenia nauczycieli wypłacane w związku z pomocą obywatelom Ukrainy w kwocie 5 574,68 zł;
  - zakup usług pozostałych w kwocie 4 310,91 zł;
  - zakup środków żywności w kwocie 1 831,94 zł;
  - składki i inne pochodne od wynagrodzeń pracowników wy

Wykres 35: Wydatki bieżące w dziale Oświata i wychowanie w Gminie Bądkowo wg rozdziałów w porównaniu do roku 2024.



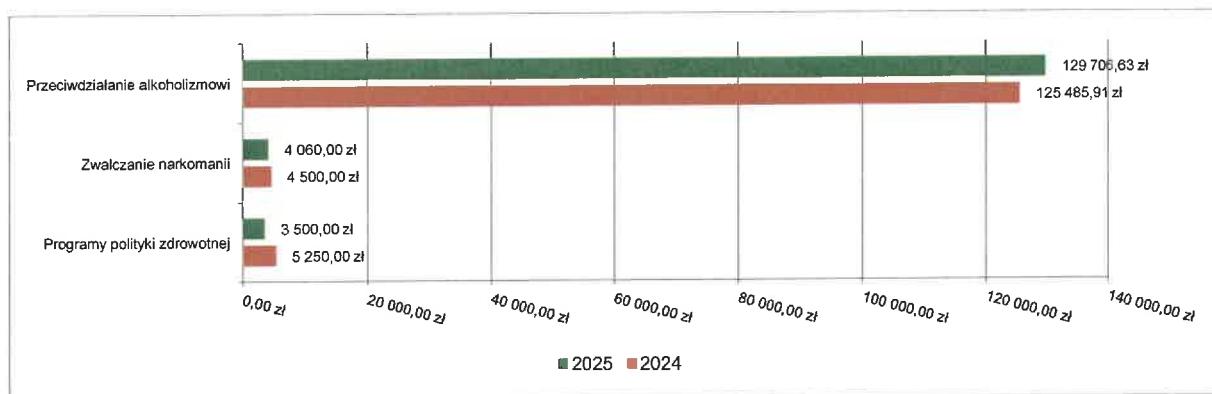
## DZIAŁ 851 – OCHRONA ZDROWIA

Wydatki bieżące w ramach działu zostały zaplanowane w kwocie 170 789,70 zł, zaś zrealizowane w kwocie 137 266,63 zł, w rezultacie stopień realizacji wydatków bieżących wyniósł 80,37%. Środki te przeznaczono następująco:

- w rozdziale 85149 Programy polityki zdrowotnej wydatkowano kwotę 3 500,00 zł, co stanowi 58,33% planu rocznego wynoszącego 6 000,00 zł. Niniejsza wartość została wydatkowana na:
  - zakup usług zdrowotnych w kwocie 3 500,00 zł;
- w rozdziale 85153 Zwalczanie narkomanii wydatkowano kwotę 4 060,00 zł, co stanowi 81,20% planu rocznego wynoszącego 5 000,00 zł. Niniejsza wartość została wydatkowana na:
  - zakup usług pozostałych w kwocie 3 900,00 zł;
  - zakup materiałów i wyposażenia w kwocie 160,00 zł.

- w rozdziale 85154 Przeciwdziałanie alkoholizmowi wydatkowano kwotę 129 706,63 zł, co stanowi 83,80% planu rocznego wynoszącego 154 789,70 zł. Niniejsza wartość została wydatkowana na:
  - zakup usług pozostałych w kwocie 80 848,57 zł;
    - wpłaty gmin i powiatów na rzecz innych jednostek samorządu terytorialnego oraz związków gmin, związków powiatowo-gminnych, związków powiatów, związków metropolitalnych na dofinansowanie zadań bieżących w kwocie 205,10 zł;
  - zakup środków żywności w kwocie 121,70 zł.
- w rozdziale 85195 Pozostała działalność zaplanowano 5 000,00 zł;

Wykres 36: Wydatki bieżące w dziale Ochrona zdrowia w Gminie Bądkowo wg rozdziałów w porównaniu do roku 2024.



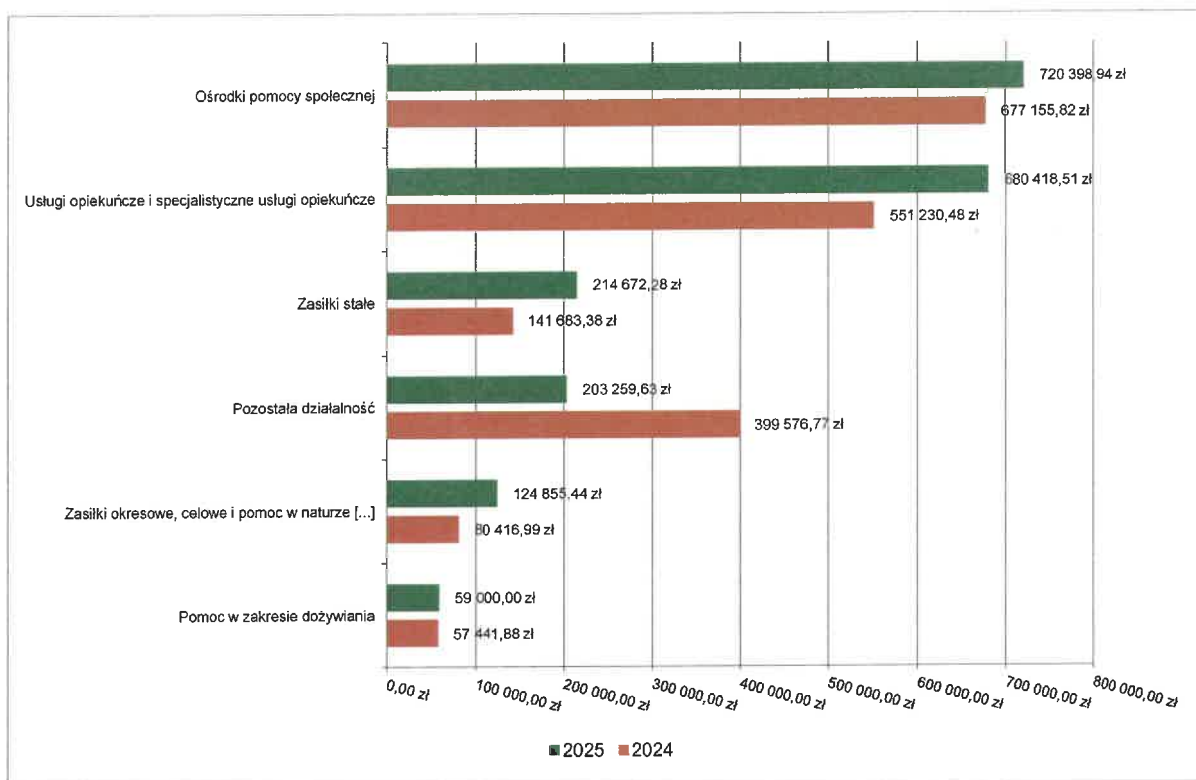
#### DZIAŁ 852 – POMOC SPOŁECZNA

Wydatki bieżące w ramach działu zostały zaplanowane w kwocie 2 154 018,08 zł, zaś zrealizowane w kwocie 2 074 932,23 zł, w rezultacie stopień realizacji wydatków bieżących wyniósł 96,33%. Środki te przeznaczono następująco:

- w rozdziale 85202 Domy pomocy społecznej wydatkowano kwotę 24 762,78 zł, co stanowi 77,38% planu rocznego wynoszącego 32 000,00 zł. Niniejsza wartość została wydatkowana na:
  - zakup usług przez jednostki samorządu terytorialnego od innych jednostek samorządu terytorialnego w kwocie 24 762,78 zł.
- w rozdziale 85205 Zadania w zakresie przeciwdziałania przemocy domowej wydatkowano kwotę 6 000,00 zł, co stanowi 100,00% planu rocznego wynoszącego 6 000,00 zł. Niniejsza wartość została wydatkowana na:
  - zakup materiałów i wyposażenia w kwocie 5 665,00 zł;
  - zakup środków żywności w kwocie 335,00 zł.
- w rozdziale 85213 Składki na ubezpieczenie zdrowotne opłacane za osoby pobierające niektóre świadczenia z pomocy społecznej oraz za osoby uczestniczące w zajęciach w centrum integracji społecznej wydatkowano kwotę 17 721,89 zł, co stanowi 100,00% planu rocznego wynoszącego 17 722,00 zł. Niniejsza wartość została wydatkowana na:
  - składki na ubezpieczenie zdrowotne w kwocie 17 721,89 zł.
- w rozdziale 85214 Zasiłki okresowe, celowe i pomoc w naturze oraz składki na ubezpieczenia emerytalne i rentowe wydatkowano kwotę 124 855,44 zł, co stanowi 100,00% planu rocznego wynoszącego 124 856,00 zł. Niniejsza wartość została wydatkowana na:
  - świadczenia społeczne w kwocie 124 855,44 zł.
- w rozdziale 85215 Dodatki mieszkaniowe wydatkowano kwotę 23 842,76 zł, co stanowi 56,77% planu rocznego wynoszącego 42 000,00 zł. Niniejsza wartość została wydatkowana na:
  - świadczenia społeczne w kwocie 23 842,76 zł.
- w rozdziale 85216 Zasiłki stałe wydatkowano kwotę 214 672,28 zł, co stanowi 100,00% planu rocznego wynoszącego 214 673,00 zł. Niniejsza wartość została wydatkowana na:
  - świadczenia społeczne w kwocie 214 672,28 zł.

- w rozdziale 85219 Ośrodki pomocy społecznej wydatkowano kwotę 720 398,94 zł, co stanowi 94,37% planu rocznego wynoszącego 763 348,08 zł. Niniejsza wartość została wydatkowana na:
  - wynagrodzenia osobowe pracowników w kwocie 489 321,25 zł;
  - składki na ubezpieczenia społeczne w kwocie 88 781,83 zł;
  - zakup usług pozostałych w kwocie 37 933,18 zł;
  - dodatkowe wynagrodzenie roczne w kwocie 33 846,94 zł;
  - odpisy na zakładowy fundusz świadczeń socjalnych w kwocie 14 656,43 zł;
  - zakup materiałów i wyposażenia w kwocie 11 847,19 zł;
  - wynagrodzenia bezosobowe w kwocie 11 235,00 zł;
  - różne opłaty i składki w kwocie 8 647,23 zł;
  - składki na Fundusz Pracy oraz Fundusz Solidarnościowy w kwocie 8 628,38 zł;
  - podróże służbowe krajowe w kwocie 4 712,75 zł;
  - opłaty za administrowanie i czynsze za budynki, lokale i pomieszczenia garażowe w kwocie 3 331,12 zł;
  - świadczenia społeczne w kwocie 2 690,32 zł;
  - szkolenia pracowników niebędących członkami korpusu służby cywilnej w kwocie 2 370,27 zł;
  - wydatki osobowe niezaliczone do wynagrodzeń w kwocie 1 200,00 zł;
  - zakup usług zdrowotnych w kwocie 1 046,00 zł;
  - zakup energii w kwocie 136,29 zł;
  - opłaty z tytułu zakupu usług telekomunikacyjnych w kwocie 14,76 zł.
- w rozdziale 85228 Usługi opiekuńcze i specjalistyczne usługi opiekuńcze wydatkowano kwotę 680 418,51 zł, co stanowi 99,85% planu rocznego wynoszącego 681 458,00 zł. Niniejsza wartość została wydatkowana na:
  - zakup usług pozostałych w kwocie 471 824,00 zł;
  - wynagrodzenia osobowe pracowników w kwocie 167 680,30 zł;
  - składki na ubezpieczenia społeczne w kwocie 22 810,74 zł;
  - dodatkowe wynagrodzenie roczne w kwocie 10 482,54 zł;
  - odpisy na zakładowy fundusz świadczeń socjalnych w kwocie 4 970,21 zł;
  - składki na Fundusz Pracy oraz Fundusz Solidarnościowy w kwocie 1 802,72 zł;
  - wydatki osobowe niezaliczone do wynagrodzeń w kwocie 468,00 zł;
  - zakup usług zdrowotnych w kwocie 380,00 zł;
- w rozdziale 85230 Pomoc w zakresie dożywiania wydatkowano kwotę 59 000,00 zł, co stanowi 100,00% planu rocznego wynoszącego 59 000,00 zł. Niniejsza wartość została wydatkowana na:
  - świadczenia społeczne w kwocie 59 000,00 zł.
- w rozdziale 85295 Pozostała działalność wydatkowano kwotę 203 259,63 zł, co stanowi 95,44% planu rocznego wynoszącego 212 961,00 zł. Niniejsza wartość została wydatkowana na:
  - zakup materiałów i wyposażenia w kwocie 44 996,84 zł;
  - zakup usług pozostałych w kwocie 41 681,40 zł;
  - wynagrodzenia osobowe pracowników w kwocie 37 487,50 zł;
  - świadczenia społeczne w kwocie 34 999,80 zł;
  - wynagrodzenia bezosobowe w kwocie 20 404,00 zł;
  - składki na ubezpieczenia społeczne w kwocie 10 433,17 zł;
  - zakup środków żywności w kwocie 7 000,00 zł;
  - dodatkowe wynagrodzenie roczne w kwocie 2 695,84 zł;
  - zakup energii w kwocie 1 531,38 zł;
  - odpisy na zakładowy fundusz świadczeń socjalnych w kwocie 1 361,70 zł;
  - opłaty z tytułu zakupu usług telekomunikacyjnych w kwocie 468,00 zł;
  - zakup usług zdrowotnych w kwocie 200,00 zł.

Wykres 37: Wydatki bieżące w dziale Pomoc społeczna w Gminie Bądkowo wg rozdziałów w porównaniu do roku 2024.

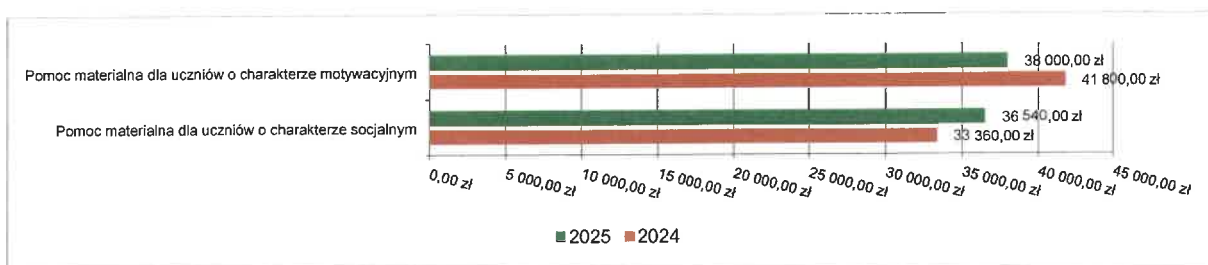


#### DZIAŁ 854 – EDUKACYJNA OPIEKA WYCHOWAWCZA

Wydatki bieżące w ramach działu zostały zaplanowane w kwocie 93 426,00 zł, zaś zrealizowane w kwocie 74 540,00 zł, w rezultacie stopień realizacji wydatków bieżących wyniósł 79,79%. Środki te przeznaczono następująco:

- w rozdziale 85415 Pomoc materialna dla uczniów o charakterze socjalnym wydatkowano kwotę 36 540,00 zł, co stanowi 95,09% planu rocznego wynoszącego 38 426,00 zł. Niniejsza wartość została wydatkowana na:
  - inne formy pomocy dla uczniów w kwocie 36 540,00 zł.
- w rozdziale 85416 Pomoc materialna dla uczniów o charakterze motywacyjnym wydatkowano kwotę 38 000,00 zł, co stanowi 69,09% planu rocznego wynoszącego 55 000,00 zł. Niniejsza wartość została wydatkowana na:
  - stypendia dla uczniów w kwocie 38 000,00 zł.

Wykres 38: Wydatki bieżące w dziale Edukacyjna opieka wychowawcza w Gminie Bądkowo wg rozdziałów w porównaniu do roku 2024.

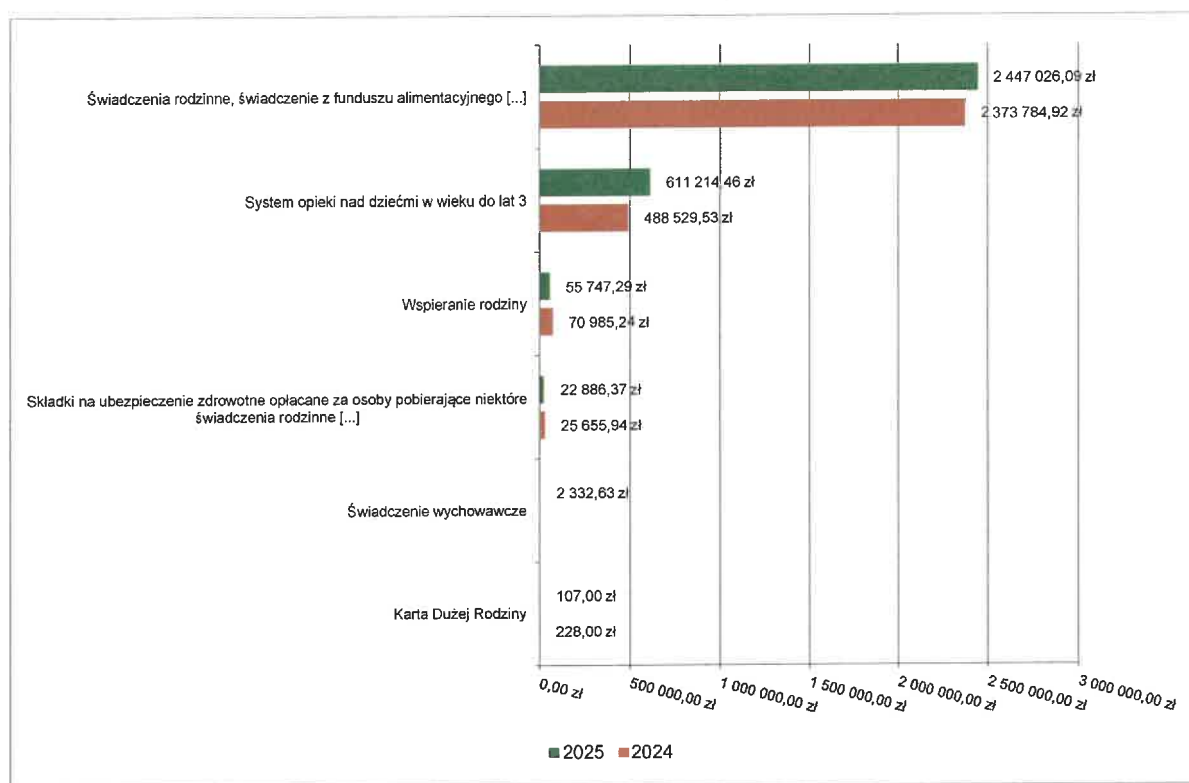


#### DZIAŁ 855 – RODZINA

Wydatki bieżące w ramach działu zostały zaplanowane w kwocie 3 248 534,83 zł, zaś zrealizowane w kwocie 3 139 313,84 zł, w rezultacie stopień realizacji wydatków bieżących wyniósł 96,64%. Środki te przeznaczono następująco:

- w rozdziale 85501 Świadczenie wychowawcze wydatkowano kwotę 2 332,63 zł, co stanowi 99,98% planu rocznego wynoszącego 2 333,00 zł. Niniejsza wartość została wydatkowana na:
  - zwrot dotacji oraz płatności wykorzystanych niezgodnie z przeznaczeniem lub wykorzystanych z naruszeniem procedur, o których mowa w art. 184 ustawy, pobranych nienależnie lub w nadmiernej wysokości w kwocie 1 500,00 zł;
  - pozostałe odsetki w kwocie 832,63 zł.
- w rozdziale 85502 Świadczenia rodzinne, świadczenie z funduszu alimentacyjnego oraz składki na ubezpieczenia emerytalne i rentowe z ubezpieczenia społecznego wydatkowano kwotę 2 447 026,09 zł, co stanowi 97,01% planu rocznego wynoszącego 2 522 547,00 zł. Niniejsza wartość została wydatkowana na:
  - świadczenia społeczne w kwocie 2 148 525,10 zł;
  - składki na ubezpieczenia społeczne w kwocie 180 782,74 zł;
  - wynagrodzenia osobowe pracowników w kwocie 77 620,14 zł;
  - zwrot dotacji oraz płatności wykorzystanych niezgodnie z przeznaczeniem lub wykorzystanych z naruszeniem procedur, o których mowa w art. 184 ustawy, pobranych nienależnie lub w nadmiernej wysokości w kwocie 26 651,18 zł;
  - dodatkowe wynagrodzenie roczne w kwocie 6 389,28 zł;
  - odpisy na zakładowy fundusz świadczeń socjalnych w kwocie 2 723,40 zł;
  - składki na Fundusz Pracy oraz Fundusz Solidarnościowy w kwocie 1 920,84 zł;
  - pozostałe odsetki w kwocie 1 129,41 zł;
  - zakup materiałów i wyposażenia w kwocie 694,00 zł;
  - wydatki osobowe niezaliczone do wynagrodzeń w kwocie 590,00 zł;
- w rozdziale 85503 Karta Dużej Rodziny wydatkowano kwotę 107,00 zł, co stanowi 68,15% planu rocznego wynoszącego 157,00 zł. Niniejsza wartość została wydatkowana na:
  - zakup materiałów i wyposażenia w kwocie 107,00 zł.
- w rozdziale 85504 Wspieranie rodziny wydatkowano kwotę 55 747,29 zł, co stanowi 69,75% planu rocznego wynoszącego 79 925,00 zł. Niniejsza wartość została wydatkowana na:
  - zakup usług przez jednostki samorządu terytorialnego od innych jednostek samorządu terytorialnego w kwocie 32 925,29 zł;
  - wynagrodzenia bezosobowe w kwocie 22 822,00 zł.
- w rozdziale 85513 Składki na ubezpieczenie zdrowotne opłacane za osoby pobierające niektóre świadczenia rodzinne oraz za osoby pobierające zasiłki dla opiekunów wydatkowano kwotę 22 886,37 zł, co stanowi 100,00% planu rocznego wynoszącego 22 887,00 zł. Niniejsza wartość została wydatkowana na:
  - składki na ubezpieczenie zdrowotne w kwocie 22 886,37 zł.
- w rozdziale 85516 System opieki nad dziećmi w wieku do lat 3 wydatkowano kwotę 611 214,46 zł, co stanowi 98,47% planu rocznego wynoszącego 620 685,83 zł. Niniejsza wartość została wydatkowana na:
  - wynagrodzenia osobowe pracowników w kwocie 359 844,40 zł;
  - zakup usług pozostałych w kwocie 75 556,80 zł;
  - składki na ubezpieczenia społeczne w kwocie 67 063,01 zł;
  - zakup materiałów i wyposażenia w kwocie 45 446,68 zł;
  - dodatkowe wynagrodzenie roczne w kwocie 22 294,22 zł;
  - odpisy na zakładowy fundusz świadczeń socjalnych w kwocie 15 768,49 zł;
  - zakup energii w kwocie 10 974,47 zł;
  - składki na Fundusz Pracy oraz Fundusz Solidarnościowy w kwocie 8 716,44 zł;
  - różne opłaty i składki w kwocie 1 901,00 zł;
  - opłaty z tytułu zakupu usług telekomunikacyjnych w kwocie 960,64 zł;
  - szkolenia pracowników niebędących członkami korpusu służby cywilnej w kwocie 789,00 zł;
  - opłaty na rzecz budżetów jednostek samorządu terytorialnego w kwocie 705,31 zł;
  - podróże służbowe krajowe w kwocie 644,00 zł;
  - zakup usług zdrowotnych w kwocie 550,00 zł;

Wykres 39: Wydatki bieżące w dziale Rodzina w Gminie Bądkowo wg rozdziałów w porównaniu do roku 2024.



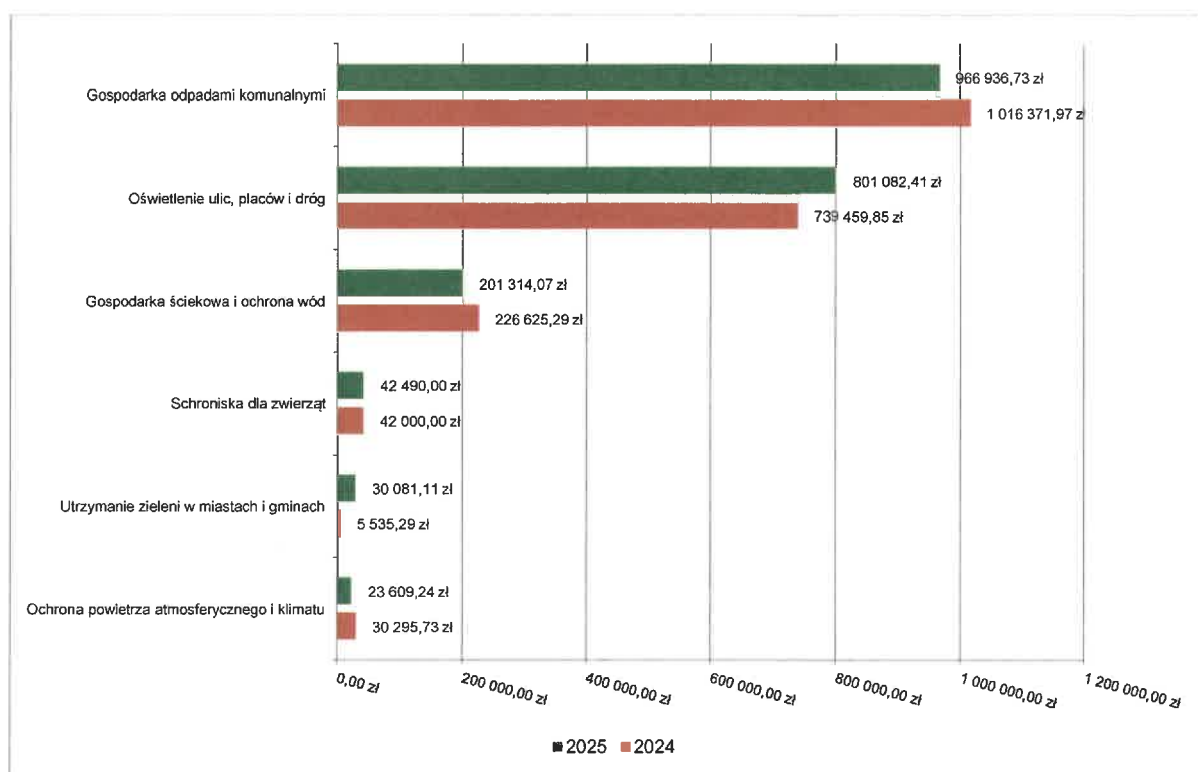
#### DZIAŁ 900 – GOSPODARKA KOMUNALNA I OCHRONA ŚRODOWISKA

Wydatki bieżące w ramach działu zostały zaplanowane w kwocie 2 433 700,15 zł, zaś zrealizowane w kwocie 2 106 873,25 zł, w rezultacie stopień realizacji wydatków bieżących wyniósł 86,57%. Środki te przeznaczono następująco:

- w rozdziale 90001 Gospodarka ściekowa i ochrona wód wydatkowano kwotę 201 314,07 zł, co stanowi 78,18% planu rocznego wynoszącego 257 500,00 zł. Niniejsza wartość została wydatkowana na:
  - zakup energii w kwocie 108 697,46 zł;
  - zakup materiałów i wyposażenia w kwocie 30 257,00 zł;
  - zakup usług remontowych w kwocie 20 688,00 zł;
  - zakup usług pozostałych w kwocie 20 230,66 zł;
  - różne opłaty i składki w kwocie 11 492,00 zł;
  - zakup usług obejmujących wykonanie ekspertyz, analiz i opinii w kwocie 9 892,98 zł;
  - opłaty z tytułu zakupu usług telekomunikacyjnych w kwocie 55,97 zł.
  
- w rozdziale 90002 Gospodarka odpadami komunalnymi wydatkowano kwotę 966 936,73 zł, co stanowi 91,73% planu rocznego wynoszącego 1 054 150,00 zł. Niniejsza wartość została wydatkowana na:
  - zakup usług pozostałych w kwocie 880 075,57 zł;
  - wynagrodzenia osobowe pracowników w kwocie 66 704,00 zł;
  - składki na ubezpieczenia społeczne w kwocie 11 462,00 zł;
  - zakup materiałów i wyposażenia w kwocie 7 037,16 zł;
  - składki na Fundusz Pracy oraz Fundusz Solidarnościowy w kwocie 1 658,00 zł.
  
- w rozdziale 90003 Oczyszczanie miast i wsi wydatkowano kwotę 3 706,56 zł, co stanowi 84,24% planu rocznego wynoszącego 4 400,00 zł. Niniejsza wartość została wydatkowana na:
  - zakup usług pozostałych w kwocie 3 706,56 zł.

- w rozdziale 90004 Utrzymanie zieleni w miastach i gminach wydatkowano kwotę 30 081,11 zł, co stanowi 55,46% planu rocznego wynoszącego 54 239,00 zł. Niniejsza wartość została wydatkowana na:
  - zakup materiałów i wyposażenia w kwocie 26 131,11 zł;
  - zakup usług pozostałych w kwocie 3 950,00 zł.
- w rozdziale 90005 Ochrona powietrza atmosferycznego i klimatu wydatkowano kwotę 23 609,24 zł, co stanowi 70,07% planu rocznego wynoszącego 33 691,50 zł. Niniejsza wartość została wydatkowana na:
  - zakup materiałów i wyposażenia w kwocie 17 844,39 zł;
  - zakup usług pozostałych w kwocie 5 410,48 zł;
  - zakup środków żywności w kwocie 354,37 zł;
- w rozdziale 90013 Schroniska dla zwierząt wydatkowano kwotę 42 490,00 zł, co stanowi 84,77% planu rocznego wynoszącego 50 122,00 zł. Niniejsza wartość została wydatkowana na:
  - zakup usług pozostałych w kwocie 42 490,00 zł.
- w rozdziale 90015 Oświetlenie ulic, placów i dróg wydatkowano kwotę 801 082,41 zł, co stanowi 92,77% planu rocznego wynoszącego 863 516,09 zł. Niniejsza wartość została wydatkowana na:
  - zakup usług remontowych w kwocie 576 764,81 zł;
  - zakup energii w kwocie 155 437,60 zł;
  - zakup materiałów i wyposażenia w kwocie 68 880,00 zł;
- w rozdziale 90026 Pozostałe działania związane z gospodarką odpadami wydatkowano kwotę 19 211,77 zł, co stanowi 19,90% planu rocznego wynoszącego 96 550,00 zł. Niniejsza wartość została wydatkowana na:
  - zakup usług pozostałych w kwocie 19 211,77 zł.
- w rozdziale 90095 Pozostała działalność wydatkowano kwotę 18 441,36 zł, co stanowi 94,42% planu rocznego wynoszącego 19 531,56 zł. Niniejsza wartość została wydatkowana na:
  - zakup materiałów i wyposażenia w kwocie 9 293,36 zł;
  - zakup usług pozostałych w kwocie 9 148,00 zł.

Wykres 40: Wydatki bieżące w dziale Gospodarka komunalna i ochrona środowiska w Gminie Bądkowo wg rozdziałów w porównaniu do roku 2024.

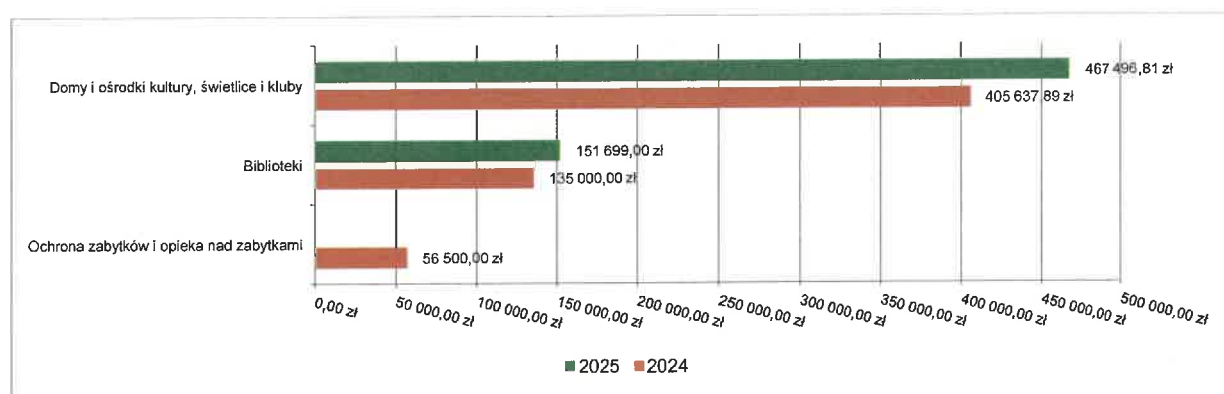


## DZIAŁ 921 – KULTURA I OCHRONA DZIEDZICTWA NARODOWEGO

Wydatki bieżące w ramach działu zostały zaplanowane w kwocie 705 387,44 zł, zaś zrealizowane w kwocie 619 195,81 zł, w rezultacie stopień realizacji wydatków bieżących wyniósł 87,78%. Środki te przeznaczono następująco:

- w rozdziale 92109 Domy i ośrodki kultury, świetlice i kluby wydatkowano kwotę 467 496,81 zł, co stanowi 87,27% planu rocznego wynoszącego 535 688,44 zł. Niniejsza wartość została wydatkowana na:
  - dotacja podmiotowa z budżetu dla samorządowej instytucji kultury w kwocie 427 100,00 zł;
  - zakup materiałów i wyposażenia w kwocie 23 721,34 zł;
  - zakup energii w kwocie 7 601,57 zł;
  - zakup usług pozostałych w kwocie 3 847,90 zł;
  - zakup usług remontowych w kwocie 3 690,00 zł;
  - wynagrodzenia bezosobowe w kwocie 1 536,00 zł;
- w rozdziale 92116 Biblioteki wydatkowano kwotę 151 699,00 zł, co stanowi 100,00% planu rocznego wynoszącego 151 699,00 zł. Niniejsza wartość została wydatkowana na:
  - dotacja podmiotowa z budżetu dla samorządowej instytucji kultury w kwocie 151 699,00 zł.
- w rozdziale 92195 Pozostała działalność zaplanowano 18 000,00 zł;

Wykres 41: Wydatki bieżące w dziale Kultura i ochrona dziedzictwa narodowego w Gminie Bądkowo wg rozdziałów w porównaniu do roku 2024.

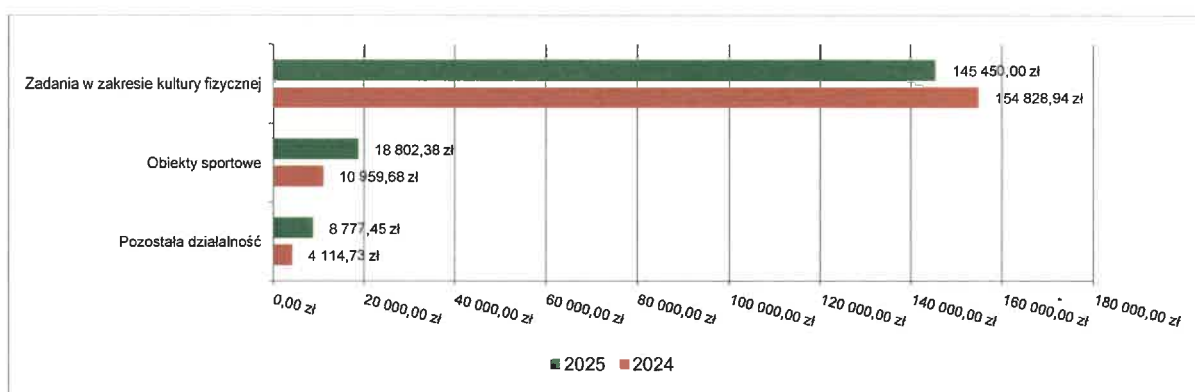


## DZIAŁ 926 – KULTURA FIZYCZNA

Wydatki bieżące w ramach działu zostały zaplanowane w kwocie 183 300,00 zł, zaś zrealizowane w kwocie 173 029,83 zł, w rezultacie stopień realizacji wydatków bieżących wyniósł 94,40%. Środki te przeznaczono następująco:

- w rozdziale 92601 Obiekty sportowe wydatkowano kwotę 18 802,38 zł, co stanowi 84,70% planu rocznego wynoszącego 22 200,00 zł. Niniejsza wartość została wydatkowana na:
  - zakup materiałów i wyposażenia w kwocie 11 315,02 zł;
  - zakup energii w kwocie 5 549,06 zł;
  - zakup usług pozostałych w kwocie 1 938,30 zł.
- w rozdziale 92605 Zadania w zakresie kultury fizycznej wydatkowano kwotę 145 450,00 zł, co stanowi 96,32% planu rocznego wynoszącego 151 000,00 zł. Niniejsza wartość została wydatkowana na:
  - dotacja celowa z budżetu na finansowanie lub dofinansowanie zadań zleconych do realizacji stowarzyszeniom w kwocie 136 000,00 zł;
  - dotacja celowa z budżetu jednostki samorządu terytorialnego, udzielone w trybie art. 221 ustawy, na finansowanie lub dofinansowanie zadań zleconych do realizacji organizacjom prowadzącym działalność pożytku publicznego w kwocie 9 450,00 zł.
- w rozdziale 92695 Pozostała działalność wydatkowano kwotę 8 777,45 zł, co stanowi 86,91% planu rocznego wynoszącego 10 100,00 zł. Niniejsza wartość została wydatkowana na:
  - zakup materiałów i wyposażenia w kwocie 7 924,51 zł;
  - nagrody konkursowe w kwocie 499,94 zł;
  - zakup usług pozostałych w kwocie 353,00 zł.

Wykres 42: Wydatki bieżące w dziale Kultura fizyczna w Gminie Bądkowo wg rozdziałów w porównaniu do roku 2024.



## WYDATKI MAJĄTKOWE

Wydatki majątkowe Gminy Bądkowo w 2025 roku zostały wykonane na poziomie 3 022 922,11 zł, tj. w 90,20% w stosunku do planu po zmianach wynoszącego 3 351 368,28 zł. Wartości zrealizowanych w 2025 roku wydatków majątkowych według działów przedstawia tabela poniżej.

Tabela 9: Realizacja planu wydatków majątkowych w 2025 roku w Gminie Bądkowo wg działów klasyfikacji budżetowej.

Dział	Wyszczególnienie	Plan na 1.01.2025 r. (w zł)	Plan na 31.12.2025 r. (w zł)	Wykonanie (w zł)	Realizacja planu po zmianach (w %)	Udział (w %)
600	Transport i łączność	1 006 238,00	1 485 728,00	1 479 786,37	99,60%	48,95%
900	Gospodarka komunalna i ochrona środowiska	40 442,00	885 627,50	883 126,49	99,72%	29,21%
752	Obrona narodowa	0,00	417 153,10	349 236,00	83,72%	11,55%
010	Rolnictwo i łowiectwo	1 278 517,00	149 086,53	149 086,00	100,00%	4,93%
750	Administracja publiczna	0,00	194 849,40	88 520,82	45,43%	2,93%
801	Oświata i wychowanie	50 000,00	32 871,75	32 871,75	100,00%	1,09%
855	Rodzina	0,00	30 295,00	30 294,68	100,00%	1,00%
754	Bezpieczeństwo publiczne i ochrona przeciwpożarowa	0,00	10 000,00	10 000,00	100,00%	0,33%
400	Wytwarzanie i zaopatrywanie w energię elektryczną, gaz i wodę	0,00	12 000,00	0,00	0,00%	0,00%
700	Gospodarka mieszkaniowa	100 000,00	0,00	0,00	-	0,00%
720	Informatyka	82 200,00	0,00	0,00	-	0,00%

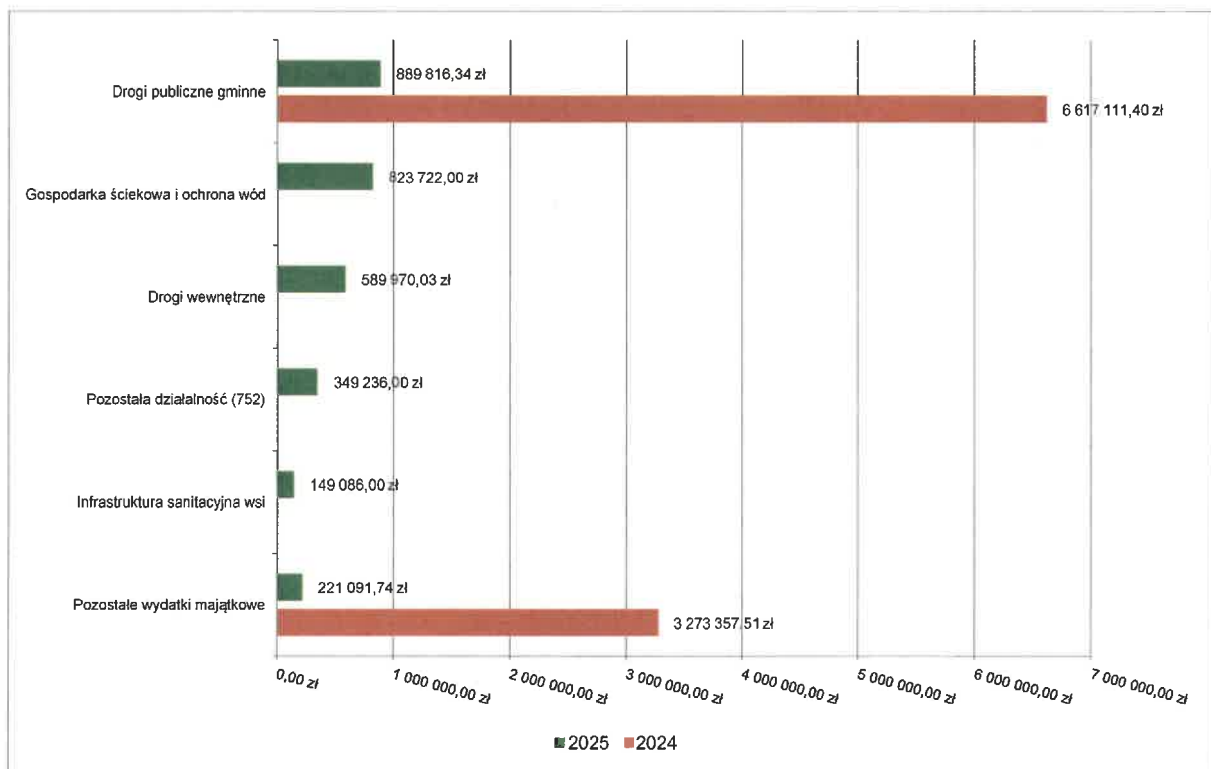
Dział	Wyszczególnienie	Plan na 1.01.2025 r. (w zł)	Plan na 31.12.2025 r. (w zł)	Wykonanie (w zł)	Realizacja planu po zmianach (w %)	Udział (w %)
921	Kultura i ochrona dziedzictwa narodowego	0,00	133 757,00	0,00	0,00%	0,00%
	<b>Razem wydatki majątkowe</b>	<b>2 557 397,00</b>	<b>3 351 368,28</b>	<b>3 022 922,11</b>	<b>90,20%</b>	<b>100,00%</b>

Tabela 10: Realizacja planu zadań inwestycyjnych w 2025 roku w Gminie Bądkowo.

Dział	Rozdział	Wyszczególnienie	Plan na 1.01.2025 r. (w zł)	Plan na 31.12.2025 r. (w zł)	Wykonanie (w zł)
010	01044	Rozbudowa sieci kanalizacji sanitarnej w m. Bądkowo	0,00	149 086,53	149.086,00
400	40002	Zaprojektowanie oraz wykonanie instalacji monitoringu wizyjnego i alarmu w stacji uzdatniania wody	0,00	12 000,00	0,00
600	60016	Przebudowa drogi gminnej nr 160711 C Jaranowo o dł 747,91 m	305 754,00	414 516,00	414.515,51
600	60016	Przebudowa drogi gminnej nr 160719C Toporzyszczewo-Toporzyszczewo Stare o dł. 999m	356 246,00	466 937,00	466.936,83
600	60016	przebudowa dróg gminnych - dokumentacja projektowo-kosztorysowa	0,00	10 804,00	8.364,00
600	60017	Przebudowa drogi gminnej dz. nr 166, dz. nr 172 obręb Łowiczka o dł. 434,99 m	0,00	239 761,00	238.010,38
600	60017	Przebudowa drogi gminnej dz. nr 22 obręb Wysocina 540m	0,00	353 710,00	351.959,65
750	75075	Zakup namiotów	0,00	32 022,00	32.022,00
750	75077	Zakup sprzętu w ramach projektu "Cyberbezpieczny Samorząd"	0,00	121 309,00	56.498,82
750	75077	Oprogramowanie zabezpieczające	0,00	41 518,40	0,00
752	75295	Agregat prądotwórczy	0,00	36 000,00	0,00
752	75295	Agregat prądotwórczy	0,00	100 510,10	69.864,00
752	75295	Agregat prądotwórczy	0,00	87 000,00	87.000,00
752	75295	Cysterna na wodę	0,00	73 677,00	73.677,00
752	75295	Motopompa pożarowa	0,00	56 006,00	54.735,00
752	75295	Namiot pneumatyczny	0,00	63 960,00	63.960,00
754	75404	Komenda Wojewódzka Policji w Bydgoszczy- udział w kosztach zakupu urządzeń	0,00	10 000,00	10.000,00
801	80101	Zakup i montaż monitoringu na terenie Zespołu Szkolno-Przedszkolnego w Bądkowie	50 000,00	32 871,75	32.871,75
855	85516	Budowa ogrodzenia przy Klubie Dziecięcym "Chatka Puchatka"	0,00	10 295,00	10.294,68
855	85516	Montaż wyposażenia trwale związanego z gruntem wraz z budową ścieżki sensorycznej przy Klubie Dziecięcym "Chatka Puchatka"	0,00	20 000,00	20.000,00

Dział	Rozdział	Wyszczególnienie	Plan na 1.01.2025 r. (w zł)	Plan na 31.12.2025 r. (w zł)	Wykonanie (w zł)
900	90001	Modernizacja przepompowni ścieków na terenie Gminy Bądkowo	0,00	823 722,00	823.722,00
900	90005	Kserokopiarka	0,00	21 463,50	21.463,50
900	90026	Współfinansowanie zadania inwestycyjnego pn. "Budowa boksów magazynowych do segregacji surowców wtórnych wraz z placami manewrowymi oraz budowa instalacji antyodorowej	30 442,00	30 442,00	30.441,12
900	90095	Dotacja celowa z budżetu na dofinansowanie kosztów realizacji inwestycji i zakupów inwestycyjnych jednostek nie zaliczonych do sektora finansów publicznych	10 000,00	10 000,00	7.499,87
921	92120	Rewitalizacja parku dworskiego w m. Łowiczek	0,00	133 757,00	0,00
<b>Razem wydatki inwestycyjne</b>			<b>2 557 397,00</b>	<b>3 351 368,28</b>	<b>3.022.922,11</b>

Wykres 43: Wydatki majątkowe budżetu Gminy Bądkowo w 2025 roku wg rozdziałów w porównaniu do roku 2024.



### .Struktura wydatków majątkowych według działów

Największe zaangażowanie finansowe odnotowano w trzech kluczowych działach:

#### a) Transport i łączność (Dział 600) – 1.479.786,37 zł (48,95% wydatków majątkowych)

- Realizacja planu: 99,60% – niemal pełne wykonanie.
- Główne inwestycje:
  - Przebudowa drogi gminnej nr 160711 C w Jaranowie – długość 748 m, koszt 414.515,51 zł,

- **Przebudowa drogi gminnej nr 160719C Toporzyszczewo-Toporzyszczewo Stare** – długość 999 m, koszt 466.936,83 zł,
- **Przebudowa dróg gminnych w Łowiczek i Wysocinie** – koszt 238.010,38 zł oraz 351.959,65 zł,
- **Dokumentacja projektowo-kosztorysowa dróg gminnych** – koszt 8.364,00 zł.

Inwestycje te znacząco poprawiły jakość infrastruktury drogowej, bezpieczeństwo ruchu drogowego i komfort komunikacji mieszkańców.

#### **b) Gospodarka komunalna i ochrona środowiska (Dział 900) – 883.126,49 zł (29,21%)**

- Realizacja: 99,72%, niemal pełna.
- Najważniejsze przedsięwzięcia:
  - **Modernizacja przepompowni ścieków** – 823.722 zł, kluczowa inwestycja w gospodarkę wodno-ściekową, poprawiająca ochronę środowiska,
  - **Budowa boksów magazynowych do segregacji surowców wtórnych z instalacją antyodorową** – 30.441,12 zł,
  - Zakup sprzętu biurowego, np. kserokopiarki – 21.463,50 zł.

Inwestycje te zwiększają efektywność gospodarki komunalnej, poprawiają warunki segregacji odpadów oraz podnoszą standard usług komunalnych.

#### **c) Obrona narodowa (Dział 752) – 349.236,00 zł (11,55%)**

- Realizacja: 83,72%, nieco poniżej planu, ale istotna z punktu widzenia bezpieczeństwa publicznego.
- Kluczowe wydatki:
  - Zakup agregatów prądotwórczych, motopomp i cystern na wodę,
  - Namioty pneumatyczne,
  - Sprzęt ratowniczo-gaśniczy dla jednostek OSP.

Dzięki tym inwestycjom gmina zwiększyła gotowość operacyjną służb ratowniczych i ochrony ludności.

#### **Inne istotne działania inwestycyjne**

- **Oświata i wychowanie (Dział 801) – 32.871,75 zł (1,09% wydatków majątkowych):**
  - Zakup i montaż monitoringu w Zespole Szkolno-Przedszkolnym w Bądkowie – poprawa bezpieczeństwa uczniów i pracowników.
- **Rodzina (Dział 855) – 30.294,68 zł (1,00%):**
  - Budowa ogrodzenia i ścieżki sensorycznej przy Klubie Dziecięcym „Chatka Puchatka” – zwiększenie funkcjonalności obiektu i atrakcyjności edukacyjnej dla dzieci.
- **Administracja publiczna (Dział 750) – 88.520,82 zł (2,93%):**
  - Zakup namiotów oraz częściowy zakup sprzętu w ramach projektu „Cyberbezpieczny Samorząd”.
- **Bezpieczeństwo publiczne i ochrona przeciwpożarowa (Dział 754) – 10.000 zł (0,33%):**
  - Udział w zakupie urządzeń dla Komendy Wojewódzkiej Policji w Bydgoszczy.

#### **Niewykorzystane lub częściowo wykorzystane środki**

Niektóre działy planowały wydatki majątkowe, które nie zostały zrealizowane:

- **Wytwarzanie i zaopatrywanie w energię (Dział 400)** – zaprojektowanie i wykonanie monitoringu w stacji uzdatniania wody (12.000 zł) – zadanie zostało zrealizowane w ramach zadań bieżących.
- W ramach wydatków majątkowych w 2025 roku zaplanowano również **rewitalizację parku dworskiego w miejscowości Łowiczek**, w tym budowę ścieżek parkowych (Dział 921 – Kultura i ochrona dziedzictwa narodowego). Pomimo zapisania w planie środków w wysokości **133.757 zł**, zadanie nie zostało zrealizowane w 2025 roku. **Przyczyną niewykonania inwestycji był brak wywiązania się**

wykonawcy z warunków umowy, co spowodowało konieczność przesunięcia realizacji inwestycji na rok 2026.

- Przesunięcie to nie wpłynęło na inne inwestycje gminne, jednak oznacza, że rewitalizacja parku i wykonanie ścieżek nastąpi w kolejnym roku budżetowym, co pozwoli na **dokończenie zadania przy zapewnieniu właściwej jakości i bezpieczeństwa wykonania.**
1. **Priorytetem inwestycyjnym gminy w 2025 roku była infrastruktura drogowa i komunalna**, co potwierdza wysoki udział i prawie pełną realizację planu w działach 600 i 900.
  2. **Bezpieczeństwo publiczne i obrona cywilna** zostały znacząco wzmocnione poprzez zakup sprzętu ratowniczo-gaśniczego dla jednostek OSP.
  3. **Inwestycje o charakterze edukacyjnym i społecznym** – choć miały niewielki udział finansowy – były strategiczne dla poprawy warunków życia mieszkańców.
  4. **Wydatki majątkowe w 90,20% planu** wskazują na efektywne zarządzanie środkami inwestycyjnymi, z niewielkimi przesunięciami w zadaniach wymagających dłuższego przygotowania.
  5. Wydatki te przyczyniają się do **trwałego wzrostu jakości infrastruktury gminnej, poprawy bezpieczeństwa mieszkańców oraz ochrony środowiska.**

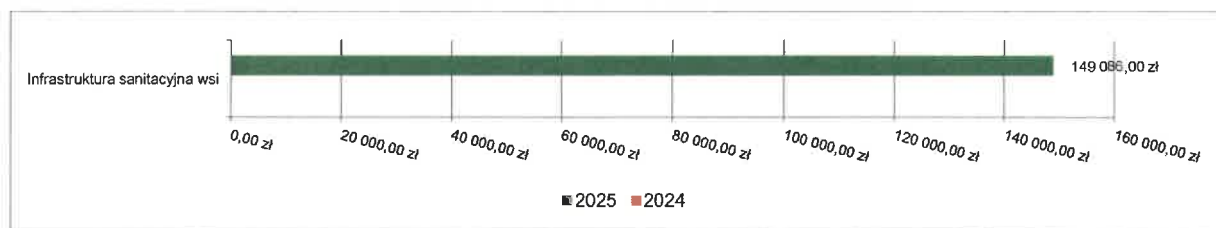
#### DZIAŁ 010 – ROLNICTWO I ŁOWIECTWO

Wydatki majątkowe w ramach działu zostały zaplanowane w kwocie 149 086,53 zł, zaś zrealizowane w kwocie 149 086,00 zł, w rezultacie stopień realizacji wydatków majątkowych wyniósł 100,00%. Środki te przeznaczono następująco:

- w rozdziale 01044 Infrastruktura sanitacyjna wsi wydatkowano kwotę 149 086,00 zł, co stanowi 100,00% planu rocznego wynoszącego 149 086,53 zł. Niniejsza wartość została wydatkowana na:

- wydatki inwestycyjne jednostek budżetowych w kwocie 149 086,00 zł.

Wykres 44: Wydatki majątkowe w dziale Rolnictwo i łowiectwo w Gminie Bądkowo wg rozdziałów w porównaniu do roku 2024.



#### DZIAŁ 400 – WYTWARZANIE I ZAOPATRYWANIE W ENERGIĘ ELEKTRYCZNĄ, GAZ I WODĘ

Wydatki majątkowe w ramach działu zostały zaplanowane w kwocie 12 000,00 zł, zaś zrealizowane w kwocie 0,00 zł, w rezultacie stopień realizacji wydatków majątkowych wyniósł 0,00%. Środki te zaplanowano następująco:

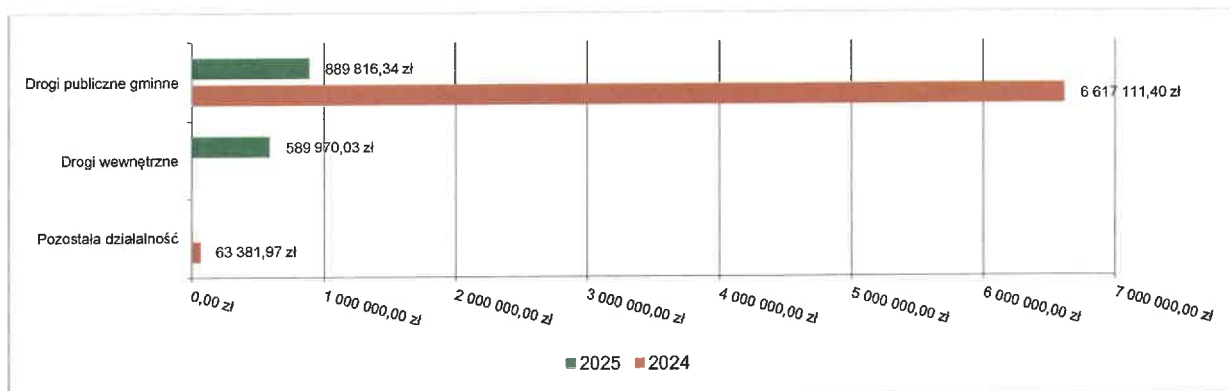
- w rozdziale 40002 Dostarczanie wody w kwocie 12 000,00 zł;

#### DZIAŁ 600 – TRANSPORT I ŁĄCZNOŚĆ

Wydatki majątkowe w ramach działu zostały zaplanowane w kwocie 1 485 728,00 zł, zaś zrealizowane w kwocie 1 479 786,37 zł, w rezultacie stopień realizacji wydatków majątkowych wyniósł 99,60%. Środki te przeznaczono następująco:

- w rozdziale 60016 Drogi publiczne gminne wydatkowano kwotę 889 816,34 zł, co stanowi 99,73% planu rocznego wynoszącego 892 257,00 zł. Niniejsza wartość została wydatkowana na:
  - wydatki inwestycyjne jednostek budżetowych w kwocie 889 816,34 zł.
- w rozdziale 60017 Drogi wewnętrzne wydatkowano kwotę 589 970,03 zł, co stanowi 99,41% planu rocznego wynoszącego 593 471,00 zł. Niniejsza wartość została wydatkowana na:
  - wydatki inwestycyjne jednostek budżetowych w kwocie 589 970,03 zł.

Wykres 45: Wydatki majątkowe w dziale Transport i łączność w Gminie Bądkowo wg rozdziałów w porównaniu do roku 2024.

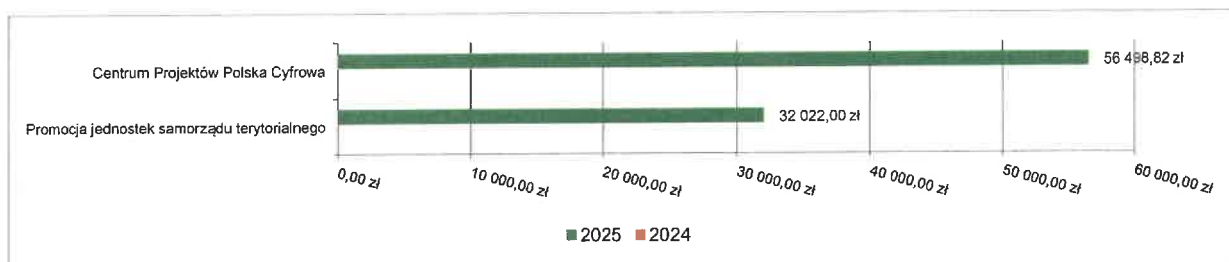


## DZIAŁ 750 – ADMINISTRACJA PUBLICZNA

Wydatki majątkowe w ramach działu zostały zaplanowane w kwocie 194 849,40 zł, zaś zrealizowane w kwocie 88 520,82 zł, w rezultacie stopień realizacji wydatków majątkowych wyniósł 45,43%. Środki te przeznaczono następująco:

- w rozdziale 75075 Promocja jednostek samorządu terytorialnego wydatkowano kwotę 32 022,00 zł, co stanowi 100,00% planu rocznego wynoszącego 32 022,00 zł. Niniejsza wartość została wydatkowana na:
  - wydatki na zakupy inwestycyjne jednostek budżetowych w kwocie 32 022,00 zł.
- w rozdziale 75077 Centrum Projektów Polska Cyfrowa wydatkowano kwotę 56 498,82 zł, co stanowi 34,70% planu rocznego wynoszącego 162 827,40 zł. Niniejsza wartość została wydatkowana na:
  - wydatki inwestycyjne jednostek budżetowych w kwocie 47 473,82 zł;
  - wydatki na zakupy inwestycyjne jednostek budżetowych w kwocie 9 025,00 zł.

Wykres 46: Wydatki majątkowe w dziale Administracja publiczna w Gminie Bądkowo wg rozdziałów w porównaniu do roku 2024.

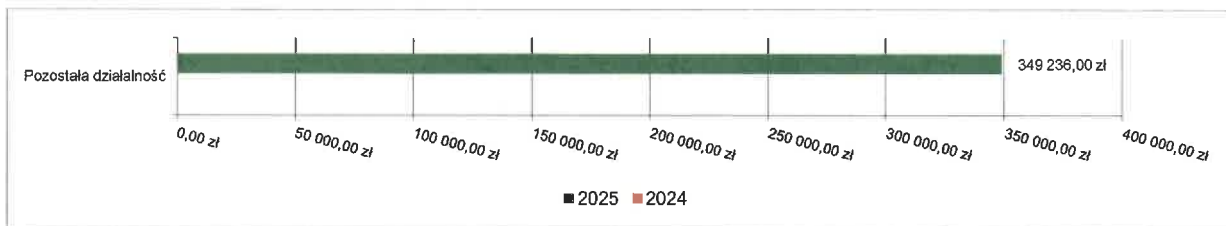


## DZIAŁ 752 – OBRONA NARODOWA

Wydatki majątkowe w ramach działu zostały zaplanowane w kwocie 417 153,10 zł, zaś zrealizowane w kwocie 349 236,00 zł, w rezultacie stopień realizacji wydatków majątkowych wyniósł 83,72%. Środki te przeznaczono następująco:

- w rozdziale 75295 Pozostała działalność wydatkowano kwotę 349 236,00 zł, co stanowi 83,72% planu rocznego wynoszącego 417 153,10 zł. Niniejsza wartość została wydatkowana na:
  - wydatki na zakupy inwestycyjne jednostek budżetowych w kwocie 349 236,00 zł.

Wykres 47: Wydatki majątkowe w dziale Obrona narodowa w Gminie Bądkowo wg rozdziałów w porównaniu do roku 2024.

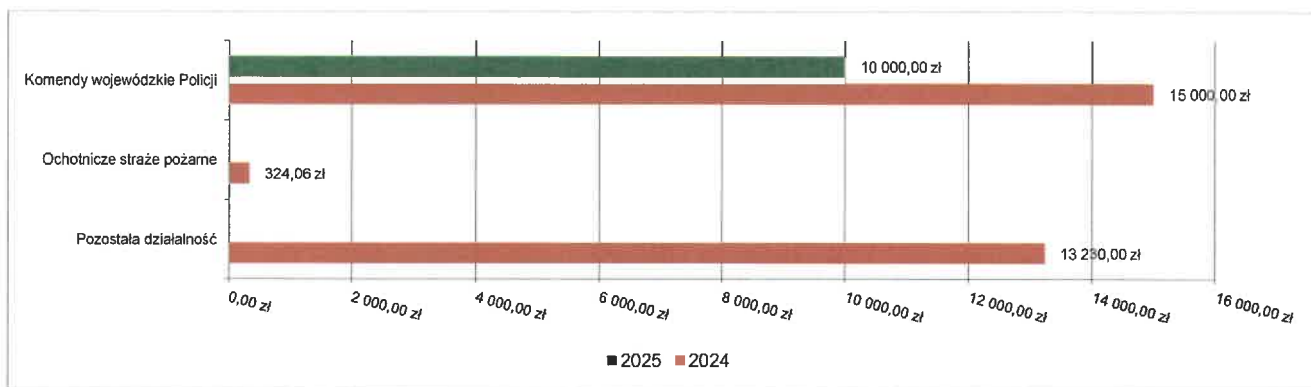


#### DZIAŁ 754 – BEZPIECZEŃSTWO PUBLICZNE I OCHRONA PRZECIWPÓŻAROWA

Wydatki majątkowe w ramach działu zostały zaplanowane w kwocie 10 000,00 zł, zaś zrealizowane w kwocie 10 000,00 zł, w rezultacie stopień realizacji wydatków majątkowych wyniósł 100,00%. Środki te przeznaczono następująco:

- w rozdziale 75404 Komendy wojewódzkie Policji wydatkowano kwotę 10 000,00 zł, co stanowi 100,00% planu rocznego wynoszącego 10 000,00 zł. Niniejsza wartość została wydatkowana na:
  - wpłaty jednostek na państwowy fundusz celowy na finansowanie lub dofinansowanie zadań inwestycyjnych w kwocie 10 000,00 zł.

Wykres 48: Wydatki majątkowe w dziale Bezpieczeństwo publiczne i ochrona przeciwpożarowa w Gminie Bądkowo wg rozdziałów w porównaniu do roku 2024.

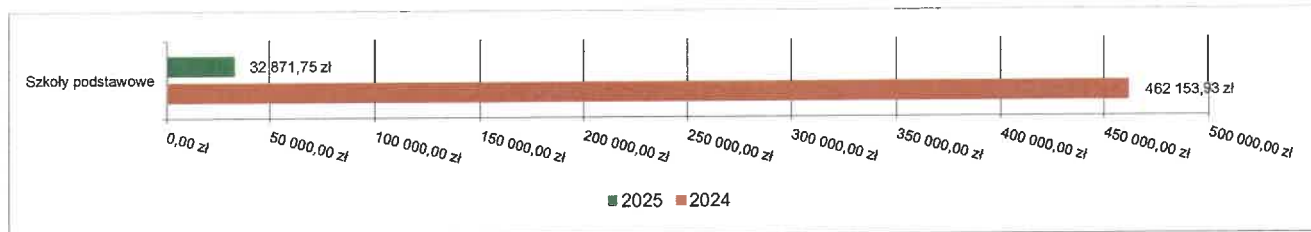


#### DZIAŁ 801 – OŚWIATA I WYCHOWANIE

Wydatki majątkowe w ramach działu zostały zaplanowane w kwocie 32 871,75 zł, zaś zrealizowane w kwocie 32 871,75 zł, w rezultacie stopień realizacji wydatków majątkowych wyniósł 100,00%. Środki te przeznaczono następująco:

- w rozdziale 80101 Szkoły podstawowe wydatkowano kwotę 32 871,75 zł, co stanowi 100,00% planu rocznego wynoszącego 32 871,75 zł. Niniejsza wartość została wydatkowana na:
  - wydatki inwestycyjne jednostek budżetowych w kwocie 32 871,75 zł.

Wykres 49: Wydatki majątkowe w dziale Oświata i wychowanie w Gminie Bądkowo wg rozdziałów w porównaniu do roku 2024.

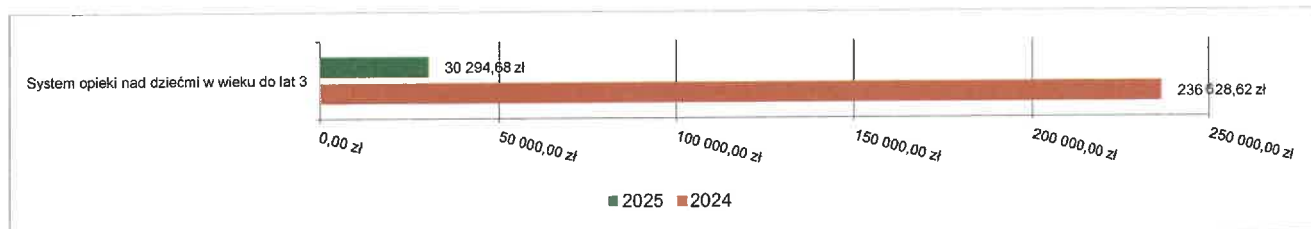


## DZIAŁ 855 – RODZINA

Wydatki majątkowe w ramach działu zostały zaplanowane w kwocie 30 295,00 zł, zaś zrealizowane w kwocie 30 294,68 zł, w rezultacie stopień realizacji wydatków majątkowych wyniósł 100,00%. Środki te przeznaczono następująco:

- w rozdziale 85516 System opieki nad dziećmi w wieku do lat 3 wydatkowano kwotę 30 294,68 zł, co stanowi 100,00% planu rocznego wynoszącego 30 295,00 zł. Niniejsza wartość została wydatkowana na:
  - wydatki inwestycyjne jednostek budżetowych w kwocie 30 294,68 zł.

Wykres 50: Wydatki majątkowe w dziale Rodzina w Gminie Bądkowo wg rozdziałów w porównaniu do roku 2024.



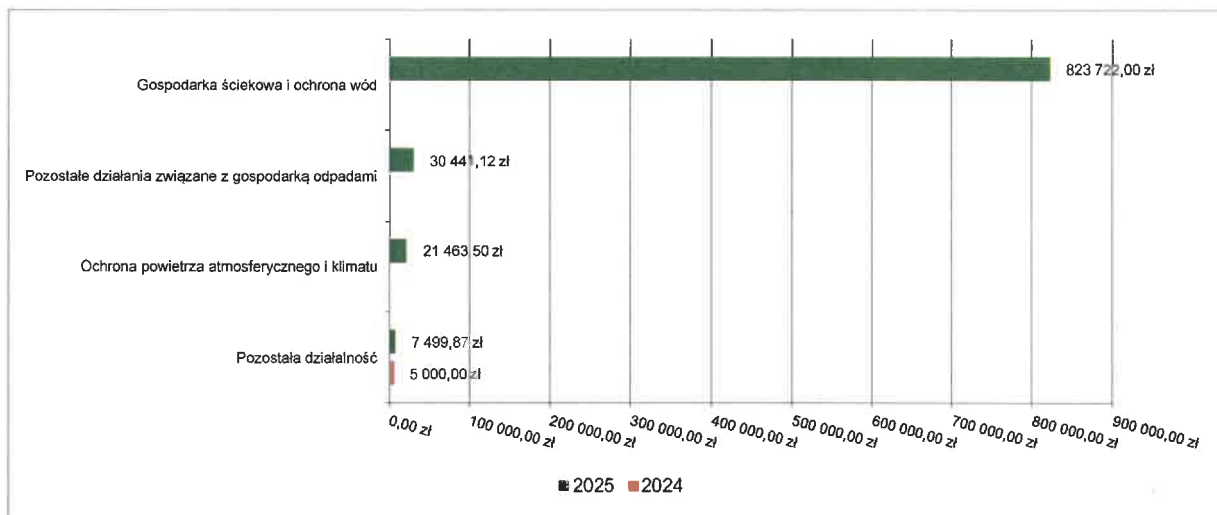
## DZIAŁ 900 – GOSPODARKA KOMUNALNA I OCHRONA ŚRODOWISKA

Wydatki majątkowe w ramach działu zostały zaplanowane w kwocie 885 627,50 zł, zaś zrealizowane w kwocie 883 126,49 zł, w rezultacie stopień realizacji wydatków majątkowych wyniósł 99,72%. Środki te przeznaczono następująco:

- w rozdziale 90001 Gospodarka ściekowa i ochrona wód wydatkowano kwotę 823 722,00 zł, co stanowi 100,00% planu rocznego wynoszącego 823 722,00 zł. Niniejsza wartość została wydatkowana na:
  - wydatki inwestycyjne jednostek budżetowych w kwocie 823 722,00 zł.
- w rozdziale 90005 Ochrona powietrza atmosferycznego i klimatu wydatkowano kwotę 21 463,50 zł, co stanowi 100,00% planu rocznego wynoszącego 21 463,50 zł. Niniejsza wartość została wydatkowana na:
  - wydatki na zakupy inwestycyjne jednostek budżetowych w kwocie 21 463,50 zł.

- w rozdziale 90026 Pozostałe działania związane z gospodarką odpadami wydatkowano kwotę 30 441,12 zł, co stanowi 100,00% planu rocznego wynoszącego 30 442,00 zł. Niniejsza wartość została wydatkowana na:
  - wpłaty gmin i powiatów na rzecz innych jednostek samorządu terytorialnego oraz związków gmin, związków powiatowo-gminnych lub związków powiatów na dofinansowanie zadań inwestycyjnych i zakupów inwestycyjnych w kwocie 30 441,12 zł.
- w rozdziale 90095 Pozostała działalność wydatkowano kwotę 7 499,87 zł, co stanowi 75,00% planu rocznego wynoszącego 10 000,00 zł. Niniejsza wartość została wydatkowana na:
  - dotację celową z budżetu na finansowanie lub dofinansowanie kosztów realizacji inwestycji i zakupów inwestycyjnych jednostek nie zaliczanych do sektora finansów publicznych w kwocie 7 499,87 zł.

Wykres 51: Wydatki majątkowe w dziale Gospodarka komunalna i ochrona środowiska w Gminie Bądkowo wg rozdziałów w porównaniu do roku 2024.

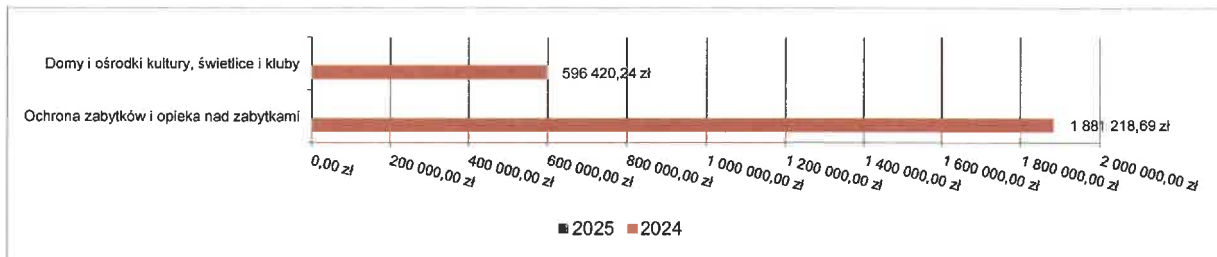


## DZIAŁ 921 – KULTURA I OCHRONA DZIEDZICTWA NARODOWEGO

Wydatki majątkowe w ramach działu zostały zaplanowane w kwocie 133 757,00 zł, zaś zrealizowane w kwocie 0,00 zł, w rezultacie stopień realizacji wydatków majątkowych wyniósł 0,00%. Środki te zaplanowano następująco:

- w rozdziale 92120 Ochrona zabytków i opieka nad zabytkami w kwocie 133 757,00 zł;

Wykres 52: Wydatki majątkowe w dziale Kultura i ochrona dziedzictwa narodowego w Gminie Bądkowo wg rozdziałów w porównaniu do roku 2024.



## PRZYCHODY

Przychody w 2025 roku zrealizowano w łącznej kwocie 2 468 214,29 zł, (co stanowi 163,65% planu), w tym:

- **nadwyżka z lat ubiegłych, pomniejszona o niewykorzystane środki pieniężne, o których mowa w art. 217 ust. 2 pkt. 8 ustawy o finansach publicznych – 1 359 322,83 zł;**
- **niewykorzystane środki pieniężne, o których mowa w art. 217 ust. 2 pkt 8 ustawy o finansach publicznych – 148 891,46 zł;**
- **wolne środki, o których mowa w art. 217 ust. 2 pkt 6 ustawy o finansach publicznych – 960 000,00 zł.**

## ROZCHODY

Rozchody w 2025 roku zrealizowano w łącznej kwocie 217 576,00 zł (co stanowi 100,00% planu), w tym:

- **Splaty kredytów i pożyczek, wykup papierów wartościowych – 160 000,00 zł;**
- **Udzielone pożyczki – 57 576,00 zł.**

Tabela 11: Zmiana stanu zadłużenia na koniec 2025 roku w Gminie Bądkowo.

Wyszczególnienie	Wartości
Przychody z tytułu kredytów, pożyczek i emisji papierów wartościowych	0,00
Rozchody z tytułu spłaty kredytów, pożyczek i wykup papierów wartościowych	160 000,00
Spadek zadłużenia na koniec roku	160 000,00

## Dane tabelaryczne

### WYKONANIE DOCHODÓW

#### Wykonanie dochodów budżetu Gminy Bądkowo za 2025 rok

Dział	Rodział	Paragraf	Wyszczególnienie		Plan na 1.01.2025	Plan na 31.12.2025	Wykonanie na 31.12.2025	Wykonanie planu w %
010	01095		<b>Rolnictwo i łowiectwo</b>		1 000,00	1 168 229,80	1 168 230,10	100,00%
			<b>Pozostała działalność</b>		1 000,00	1 168 229,80	1 168 230,10	100,00%
		0750	Wpływy z najmu i dzierżawy składników majątkowych Skarbu Państwa, jednostek samorządu terytorialnego lub innych jednostek zaliczanych do sektora finansów publicznych oraz innych umów o podobnym charakterze		1 000,00	3 023,00	3 023,30	100,01%
400	40002	2010	Dotacja celowa otrzymana z budżetu państwa na realizację zadań bieżących z zakresu administracji rządowej oraz innych zadań zleconych gminie (związkom gmin, związkom powiatowo-gminnym) ustawami	0,00	1 165 206,80	1 165 206,80	100,00%	
			<b>Wytwarzanie i zaopatrywanie w energię elektryczną, gaz i wodę</b>	446 150,00	467 917,00	497 240,06	106,27%	
			<b>Dostarczanie wody</b>	446 150,00	449 050,00	482 438,66	107,44%	
500	50095	0830	Wpływy z usług	445 000,00	445 000,00	478 303,47	107,48%	
		0920	Wpływy z pozostałych odsetek	1 150,00	1 250,00	1 335,19	106,82%	
		0950	Wpływy z tytułu kar i odszkodowań wynikających z umów	0,00	2 800,00	2 800,00	100,00%	
600	60004	0840	<b>Dostarczanie energii elektrycznej</b>	0,00	18 867,00	14 801,40	78,45%	
			Wpływy ze sprzedaży wyrobów	0,00	18 867,00	14 801,40	78,45%	
			<b>Handel</b>	500,00	500,00	143,06	28,61%	
60004	60016	0830	<b>Pozostała działalność</b>	500,00	500,00	143,06	28,61%	
			Wpływy z usług	500,00	500,00	143,06	28,61%	
			<b>Transport i łączność</b>	1 150,00	471 554,07	473 615,28	100,44%	
60004	60016	2010	<b>Lokalny transport zbiorowy</b>	0,00	4 048,09	4 048,09	100,00%	
			Dotacja celowa otrzymana z budżetu państwa na realizację zadań bieżących z zakresu administracji rządowej oraz innych zadań zleconych gminie (związkom gmin, związkom powiatowo-gminnym) ustawami	0,00	4 048,09	4 048,09	100,00%	
			<b>Drogi publiczne gminne</b>	1 150,00	467 338,98	468 881,19	100,33%	
60004	60016	0620	Wpływy z opłat za zezwolenia, akredytacje oraz opłaty ewidencyjne, w tym opłaty za częstotliwości	1 150,00	18 115,78	18 360,46	101,35%	
		0940	Wpływy z rozliczeń/zwrotów z lat ubiegłych	0,00	6 299,00	6 299,94	100,01%	
		0950	Wpływy z tytułu kar i odszkodowań wynikających z umów	0,00	6 373,20	9 412,24	147,68%	
60004	60016	6290	Środki na dofinansowanie własnych inwestycji gmin, powiatów (związków gmin, związków powiatowo-gminnych, związków powiatów), samorządów województw, pozyskane z innych źródeł	0,00	231 268,00	231 268,00	100,00%	
			Dotacja celowa otrzymana z tytułu pomocy finansowej udzielanej między jednostkami samorządu terytorialnego na dofinansowanie własnych zadań inwestycyjnych i zakupów inwestycyjnych	0,00	205 283,00	203 540,55	99,15%	
			<b>Funkcjonowanie przystanków komunikacyjnych</b>	0,00	167,00	227,00	135,93%	

Dział	Rozdział	Paragraf	Wyszczególnienie	Plan na 1.01.2025	Plan na 31.12.2025	Wykonanie na 31.12.2025	Wykonanie planu w %	
700	60095	0490	Wpływy z innych lokalnych opłat pobieranych przez jednostki samorządu terytorialnego na podstawie odrębnych ustaw	0,00	167,00	227,00	135,93%	
			<b>Pozostała działalność</b>	<b>0,00</b>	<b>0,00</b>	<b>459,00</b>	-	
	70005	0620	Wpływy z opłat za zezwolenia, akredytacje oraz opłaty ewidencyjne, w tym opłaty za częstotliwości	0,00	0,00	459,00	-	
			<b>Gospodarka mieszkaniowa</b>	<b>573 754,00</b>	<b>332 355,00</b>	<b>416 727,97</b>	<b>125,39%</b>	
	70007	70005	0550	<b>Gospodarka gruntami i nieruchomościami</b>	<b>42 848,00</b>	<b>78 757,00</b>	<b>67 216,33</b>	<b>85,35%</b>
				Wpływy z tytułu użytkowania wieczystego nieruchomości	734,00	734,00	734,06	100,01%
		0750	Wpływy z najmu i dzierżawy składników majątkowych Skarbu Państwa, jednostek samorządu terytorialnego lub innych jednostek zaliczanych do sektora finansów publicznych oraz innych umów o podobnym charakterze	36 775,00	36 775,00	39 204,34	106,61%	
		0760	Wpływy z tytułu przekształcenia prawa użytkowania wieczystego w prawo własności	0,00	14 852,00	1 107,00	7,45%	
		0770	Wpłaty z tytułu odpłatnego nabycia prawa własności oraz prawa użytkowania wieczystego nieruchomości	0,00	18 735,00	17 700,00	94,48%	
		0830	Wpływy z usług	5 309,00	7 631,00	8 289,23	108,63%	
0920		Wpływy z pozostałych odsetek	30,00	30,00	164,70	549,00%		
0970		Wpływy z różnych dochodów	0,00	0,00	17,00	-		
0550		<b>Gospodarowanie mieszkaniowym zasobem gminy</b>	<b>530 906,00</b>	<b>253 598,00</b>	<b>349 511,64</b>	<b>137,82%</b>		
0750		Wpływy z opłat z tytułu użytkowania wieczystego nieruchomości	1 257,00	1 257,00	1 010,24	80,37%		
0760	Wpływy z najmu i dzierżawy składników majątkowych Skarbu Państwa, jednostek samorządu terytorialnego lub innych jednostek zaliczanych do sektora finansów publicznych oraz innych umów o podobnym charakterze	54 869,00	68 828,00	71 259,56	103,53%			
0770	Wpływy z tytułu przekształcenia prawa użytkowania wieczystego w prawo własności	0,00	0,00	14 852,30	-			
0770	Wpłaty z tytułu odpłatnego nabycia prawa własności oraz prawa użytkowania wieczystego nieruchomości	352 000,00	60 000,00	135 750,00	226,25%			
0830	Wpływy z usług	122 680,00	122 680,00	125 491,26	102,29%			
0920	Wpływy z pozostałych odsetek	100,00	833,00	1 148,28	137,85%			
710		<b>Działalność usługowa</b>	<b>8 000,00</b>	<b>8 000,00</b>	<b>4 043,58</b>	<b>50,54%</b>		
71035		<b>Cmentarze</b>	<b>8 000,00</b>	<b>8 000,00</b>	<b>4 043,58</b>	<b>50,54%</b>		
2020		Dotacja celowa otrzymana z budżetu państwa na zadania bieżące realizowane przez gminę na podstawie porozumień z organami administracji rządowej	8 000,00	8 000,00	4 043,58	50,54%		
720	72095	2057	<b>Infomatyka</b>	<b>101 096,70</b>	<b>0,00</b>	<b>0,00</b>	-	
			<b>Pozostała działalność</b>	<b>101 096,70</b>	<b>0,00</b>	<b>0,00</b>	-	
	2059	2057	Dotacja celowa w ramach programów finansowanych z udziałem środków europejskich oraz środków, o których mowa w art. 5 ust. 3 pkt 5 lit. a i b ustawy, lub płatności w ramach budżetu środków europejskich, realizowanych przez jednostki samorządu terytorialnego	46 247,76	0,00	0,00	-	
		2059	Dotacja celowa w ramach programów finansowanych z udziałem środków europejskich, o których mowa w art. 5 ust. 3 pkt 5 lit. a i b ustawy, lub płatności w ramach budżetu środków europejskich, realizowanych przez jednostki samorządu terytorialnego	10 151,94	0,00	0,00	-	
	6257	6257	Dotacja celowa w ramach programów finansowanych z udziałem środków europejskich, o których mowa w art. 5 ust. 3 pkt 5 lit. a i b ustawy, lub płatności w ramach budżetu środków europejskich, realizowanych przez jednostki samorządu terytorialnego	36 651,54	0,00	0,00	-	
		6259	Dotacja celowa w ramach programów finansowanych z udziałem środków europejskich, o których mowa w art. 5 ust. 3 pkt 5 lit. a i b ustawy, lub płatności w ramach budżetu środków europejskich, realizowanych przez jednostki samorządu terytorialnego	8 045,46	0,00	0,00	-	
	750	75011	<b>Administracja publiczna</b>	<b>188 223,09</b>	<b>432 800,25</b>	<b>490 476,74</b>	<b>113,33%</b>	
			<b>Urzędy wojewódzkie</b>	<b>87 994,00</b>	<b>122 416,76</b>	<b>117 325,31</b>	<b>95,84%</b>	
	2010		Dotacja celowa otrzymana z budżetu państwa na realizację zadań bieżących z zakresu administracji rządowej oraz innych zadań zleconych gminie (związkom gmin, związkom powiatowo-gminnym) ustawami	87 994,00	122 366,76	117 320,66	95,88%	
	2360		Dochody jednostek samorządu terytorialnego związane z realizacją zadań z zakresu administracji rządowej oraz innych zadań zleconych ustawami	0,00	50,00	4,65	9,30%	
75023		<b>Urzędy gmin (miast i miast na prawach powiatu)</b>	<b>50 229,09</b>	<b>78 190,09</b>	<b>104 253,30</b>	<b>133,33%</b>		

Dział	Rozdział	Paragraf	Wyszczególnienie				Wykonanie na 31.12.2025	Wykonanie planu w %
			Plan na 1.01.2025	Plan na 31.12.2025	Plan na 31.12.2025			
		0750	0,00	4 265,00	4 265,04	100,00%		
		0940	0,00	0,00	1 987,00	-		
		0970	50 229,09	73 925,09	98 001,26	132,57%		
	<b>75077</b>		<b>0,00</b>	<b>202 193,40</b>	<b>235 892,30</b>	<b>116,67%</b>		
		2057	0,00	41 000,00	35 391,13	86,32%		
		2059	0,00	9 000,00	7 768,78	86,32%		
		6257	0,00	0,00	0,00	0,00%		
		6259	0,00	124 798,59	158 040,57	126,64%		
			0,00	27 394,81	34 691,82	126,64%		
	<b>75095</b>		<b>50 000,00</b>	<b>30 000,00</b>	<b>33 005,83</b>	<b>110,02%</b>		
		0630	0,00	0,00	1 160,00	-		
		0830	50 000,00	30 000,00	31 845,83	106,15%		
<b>751</b>			<b>1 050,00</b>	<b>71 423,00</b>	<b>64 135,57</b>	<b>89,80%</b>		
	<b>75101</b>		<b>1 050,00</b>	<b>1 050,00</b>	<b>639,80</b>	<b>60,93%</b>		
		2010	1 050,00	1 050,00	639,80	60,93%		
	<b>75107</b>		<b>0,00</b>	<b>70 373,00</b>	<b>63 495,77</b>	<b>90,23%</b>		
		2010	0,00	70 373,00	63 495,77	90,23%		
<b>752</b>			<b>0,00</b>	<b>558 695,00</b>	<b>490 777,90</b>	<b>87,84%</b>		
	<b>75295</b>		<b>0,00</b>	<b>558 695,00</b>	<b>490 777,90</b>	<b>87,84%</b>		
		2030	0,00	141 541,90	141 541,90	100,00%		
		6330	0,00	417 153,10	349 236,00	83,72%		
<b>754</b>			<b>0,00</b>	<b>11 117,84</b>	<b>11 660,09</b>	<b>104,88%</b>		
	<b>75412</b>		<b>0,00</b>	<b>11 117,84</b>	<b>11 660,09</b>	<b>104,88%</b>		
		0750	0,00	2 584,00	3 126,25	120,98%		
		0950	0,00	8 533,84	8 533,84	100,00%		
<b>756</b>			<b>14 267 428,91</b>	<b>14 452 697,85</b>	<b>14 485 504,52</b>	<b>100,23%</b>		
	<b>75601</b>		<b>3 500,00</b>	<b>3 583,00</b>	<b>3 264,79</b>	<b>91,12%</b>		
		0350	3 500,00	3 500,00	3 181,39	90,90%		
		0910	0,00	83,00	83,40	100,48%		
	<b>75615</b>		<b>1 861 071,00</b>	<b>1 938 937,00</b>	<b>1 929 618,83</b>	<b>99,52%</b>		

Dział	Rozdział	Paragraf	Wyszczególnienie				Wykonanie na planu w %
			Plan na 1.01.2025	Plan na 31.12.2025	Wykonanie na 31.12.2025	Wykonanie planu w %	
		0310	1 810 736,00	1 866 850,00	1 860 665,01	99,67%	
		0320	4 693,00	4 693,00	4 561,00	97,19%	
		0330	3 310,00	3 310,00	2 478,00	74,86%	
		0340	41 832,00	63 142,00	60 936,00	96,51%	
		0500	0,00	355,00	355,00	100,00%	
		0640	0,00	0,00	16,00	-	
		0910	500,00	587,00	607,82	103,55%	
<b>75616</b>			<b>1 873 989,00</b>	<b>1 974 891,00</b>	<b>2 026 971,05</b>	<b>102,64%</b>	
			<b>Wpływy z podatku rolnego, podatku leśnego, podatku od spadków i darowizn, podatku od czynności cywilno-prawnych oraz podatków i opłat lokalnych od osób fizycznych</b>				
		0310	584 486,00	594 486,00	599 415,10	100,83%	
		0320	984 517,00	1 014 517,00	1 031 285,64	101,65%	
		0330	580,00	580,00	472,00	81,38%	
		0340	100 906,00	118 117,00	122 698,00	103,88%	
		0360	10 000,00	53 691,00	55 169,08	102,75%	
		0430	10 000,00	10 000,00	6 865,00	68,65%	
		0500	180 000,00	180 000,00	203 045,20	112,80%	
		0640	500,00	500,00	2 218,00	443,60%	
		0910	3 000,00	3 000,00	5 803,03	193,43%	
<b>75618</b>			<b>129 990,00</b>	<b>136 407,94</b>	<b>126 770,94</b>	<b>92,94%</b>	
			<b>Wpływy z innych opłat stanowiących dochody jednostek samorządu terytorialnego na podstawie ustaw</b>				
		0270	22 165,00	23 482,94	23 482,94	100,00%	
		0410	15 500,00	15 500,00	14 776,00	95,33%	
		0480	83 412,00	88 512,00	88 512,00	100,00%	
		0490	8 913,00	8 913,00	0,00	0,00%	
<b>75621</b>			<b>10 398 878,91</b>	<b>10 398 878,91</b>	<b>10 398 878,91</b>	<b>100,00%</b>	
			<b>Udziały gmin w podatkach stanowiących dochód budżetu państwa</b>				
		0010	10 310 600,25	10 310 600,25	10 310 600,25	100,00%	
		0020	88 278,66	88 278,66	88 278,66	100,00%	
<b>758</b>			<b>6 334 082,09</b>	<b>6 536 873,34</b>	<b>6 550 251,41</b>	<b>100,20%</b>	
			<b>Różne rozliczenia</b>				
<b>75802</b>			<b>6 334 082,09</b>	<b>0,00</b>	<b>0,00</b>	<b>-</b>	
			<b>Uzupełnienie subwencji ogólnej dla jednostek samorządu terytorialnego</b>				
		2750	890 681,50	0,00	0,00	-	
		2920	5 443 400,59	0,00	0,00	-	
<b>75814</b>			<b>0,00</b>	<b>134 400,25</b>	<b>147 778,32</b>	<b>109,95%</b>	
			<b>Różne rozliczenia finansowe</b>				
		0920	0,00	117 934,25	131 312,32	111,34%	
		2100	0,00	16 466,00	16 466,00	100,00%	
<b>75834</b>			<b>0,00</b>	<b>5 443 400,59</b>	<b>5 443 400,59</b>	<b>100,00%</b>	
			<b>Subwencja ogólna dla jednostki samorządu terytorialnego</b>				
		2920	0,00	5 443 400,59	5 443 400,59	100,00%	
<b>75835</b>			<b>0,00</b>	<b>959 072,50</b>	<b>959 072,50</b>	<b>100,00%</b>	
			<b>Rezerwa na uzupełnienie dochodów jednostek samorządu terytorialnego</b>				
		2750	0,00	959 072,50	959 072,50	100,00%	
<b>801</b>			<b>213 943,00</b>	<b>435 290,46</b>	<b>404 564,19</b>	<b>92,94%</b>	
			<b>Oświata i wychowanie</b>				
<b>80101</b>			<b>4 661,00</b>	<b>278 322,56</b>	<b>224 602,97</b>	<b>80,70%</b>	
			<b>Szkoły podstawowe</b>				
		0750	2 927,00	2 927,00	4 066,80	138,94%	
			<b>Wpływy z najmu i dzierżawy składników majątkowych Skarbu Państwa, jednostek samorządu terytorialnego lub innych jednostek zaliczanych do sektora finansów publicznych oraz innych umów o podobnym charakterze</b>				

Dział	Rozdział	Paragraf	Wykazanie		Plan na 31.12.2025	Wykonanie na 31.12.2025	Wykonanie planu w %
			Plan na 1.01.2025	Plan na 31.12.2025	Plan na 31.12.2025	Wykonanie na 31.12.2025	Wykonanie planu w %
		0970	Wpływy z różnych dochodów	1 734,00	1 734,00	1 811,17	104,45%
		2057	Dotacja celowa w ramach programów finansowanych z udziałem środków europejskich oraz środków, o których mowa w art. 5 ust. 3 pkt 5 lit. a i b ustawy, lub płatności w ramach budżetu europejskich, realizowanych przez jednostki samorządu terytorialnego	0,00	258 460,45	206 575,47	79,93%
		2059	Dotacja celowa w ramach programów finansowanych z udziałem środków europejskich oraz środków, o których mowa w art. 5 ust. 3 pkt 5 lit. a i b ustawy, lub płatności w ramach budżetu europejskich, realizowanych przez jednostki samorządu terytorialnego	0,00	15 201,11	12 149,53	79,93%
<b>80103</b>			<b>Oddziały przedszkolne w szkołach podstawowych</b>	<b>84 752,00</b>	<b>39 752,00</b>	<b>57 073,19</b>	<b>143,57%</b>
		0660	Wpływy z opłat za korzystanie z wychowania przedszkolnego	4 752,00	4 752,00	10 218,24	215,03%
		0670	Wpływy z opłat za korzystanie z wyżywienia w jednostkach realizujących zadania z zakresu wychowania przedszkolnego	0,00	0,00	1 778,00	-
		0690	Wpływy z różnych opłat	80 000,00	35 000,00	45 076,95	128,79%
<b>80104</b>			<b>Przedszkola</b>	<b>103 530,00</b>	<b>80 639,00</b>	<b>82 724,72</b>	<b>102,59%</b>
		0660	Wpływy z opłat za korzystanie z wychowania przedszkolnego	22 680,00	10 823,00	11 086,56	102,44%
		0670	Wpływy z opłat za korzystanie z wyżywienia w jednostkach realizujących zadania z zakresu wychowania przedszkolnego	80 850,00	39 816,00	38 115,00	95,73%
		0690	Wpływy z różnych opłat	0,00	30 000,00	33 523,16	111,74%
<b>80113</b>			<b>Dowożenie uczniów do szkół</b>	<b>21 000,00</b>	<b>11 000,00</b>	<b>14 592,82</b>	<b>132,66%</b>
		0830	Wpływy z usług	21 000,00	11 000,00	14 592,82	132,66%
<b>80153</b>			<b>Zapewnienie uczniom prawa do bezpłatnego dostępu do podręczników, materiałów edukacyjnych lub materiałów ćwiczeniowych</b>	<b>0,00</b>	<b>25 576,90</b>	<b>25 570,49</b>	<b>99,97%</b>
		2010	Dotacja celowa otrzymana z budżetu państwa na realizację zadań bieżących z zakresu administracji rządowej oraz innych zadań zleconych gminie (związkom gmin, związkom powiatowo-gminnym) ustawami	0,00	25 364,42	25 358,04	99,97%
		2100	Środki z Funduszu Pomocy na finansowanie lub dofinansowanie zadań bieżących w zakresie pomocy obywatelom Ukrainy	0,00	212,48	212,45	99,99%
<b>851</b>			<b>Ochrona zdrowia</b>	<b>150 000,00</b>	<b>0,00</b>	<b>0,00</b>	<b>-</b>
		85149	Programy polityki zdrowotnej	150 000,00	0,00	0,00	-
		2170	Środki otrzymane z państwowych funduszy celowych na realizację zadań bieżących jednostek sektora finansów publicznych	150 000,00	0,00	0,00	-
<b>852</b>			<b>Pomoc społeczna</b>	<b>672 950,00</b>	<b>1 118 686,08</b>	<b>1 114 873,26</b>	<b>99,66%</b>
		85205	Zadania w zakresie przeciwdziałania przemyślenia	6 000,00	6 000,00	6 000,00	100,00%
		2030	Dotacja celowa otrzymana z budżetu państwa na realizację własnych zadań bieżących gmin (związków gmin, związków powiatowo-gminnych)	6 000,00	6 000,00	6 000,00	100,00%
		85213	Składki na ubezpieczenie zdrowotne opłacane za osoby pobierające niektóre świadczenia z pomocy społecznej oraz za osoby uczęszczające w zajęciach w centrum integracji społecznej	12 002,00	17 722,00	17 721,89	100,00%
		2030	Dotacja celowa otrzymana z budżetu państwa na realizację własnych zadań bieżących gmin (związków gmin, związków powiatowo-gminnych)	12 002,00	17 722,00	17 721,89	100,00%
		85214	Zasilki okresowe, celowe i pomoc w naturze oraz składki na ubezpieczenia emerytalne i rentowe	77 683,00	124 856,00	124 855,44	100,00%
		2030	Dotacja celowa otrzymana z budżetu państwa na realizację własnych zadań bieżących gmin (związków gmin, związków powiatowo-gminnych)	77 683,00	124 856,00	124 855,44	100,00%
		85216	Zasilki stałe	143 221,00	214 673,00	214 672,28	100,00%
		2030	Dotacja celowa otrzymana z budżetu państwa na realizację własnych zadań bieżących gmin (związków gmin, związków powiatowo-gminnych)	143 221,00	214 673,00	214 672,28	100,00%
		85219	Ośrodki pomocy społecznej	107 232,00	233 315,08	229 587,62	98,40%
		2010	Dotacja celowa otrzymana z budżetu państwa na realizację zadań bieżących z zakresu administracji rządowej oraz innych zadań zleconych gminie (związkom gmin, związkom powiatowo-gminnym) ustawami	2 132,00	2 733,00	2 730,32	99,90%
		2030	Dotacja celowa otrzymana z budżetu państwa na realizację własnych zadań bieżących gmin (związków gmin, związków powiatowo-gminnych)	105 100,00	230 582,08	226 857,30	98,38%

Dział	Rozdział	Paragraf	Wyszczególnienie		Plan na 1.01.2025	Plan na 31.12.2025	Wykonanie na 31.12.2025	Wykonanie planu w %
85228		0830	<b>Usługi opiekuńcze i specjalistyczne usługi opiekuńcze</b>		293 200,00	476 824,00	476 740,88	99,98%
			Wpływy z usług		6 000,00	4 000,00	4 067,17	101,68%
			Dotacja celowa otrzymana z budżetu państwa na realizację zadań bieżących z zakresu administracji rządowej oraz innych zadań zleconych gminie (związkom gmin, związkom powiatowo-gminnym) ustawami		287 200,00	471 824,00	471 824,00	100,00%
85230		2360	Dochoły jednostek samorządu terytorialnego związane z realizacją zadań z zakresu administracji rządowej oraz innych zadań zleconych ustawami		0,00	1 000,00	849,71	84,97%
			<b>Pomoc w zakresie dożywiania</b>		28 000,00	40 000,00	40 000,00	100,00%
			Dotacja celowa otrzymana z budżetu państwa na realizację własnych zadań bieżących gmin (związków gmin, związków powiatowo-gminnych)		28 000,00	40 000,00	40 000,00	100,00%
85295		0830	<b>Pozostała działalność</b>		5 612,00	5 296,00	5 295,15	99,98%
			Wpływy z usług		1 200,00	0,00	0,00	-
			Dotacja celowa otrzymana z budżetu państwa na realizację zadań bieżących z zakresu administracji rządowej oraz innych zadań zleconych gminie (związkom gmin, związkom powiatowo-gminnym) ustawami		4 412,00	5 296,00	5 295,15	99,98%
854	85415	2030	<b>Edukacyjna opieka wychowawcza</b>		0,00	33 426,00	32 886,00	98,38%
			<b>Pomoc materialna dla uczniów o charakterze socjalnym</b>		0,00	33 426,00	32 886,00	98,38%
			Dotacja celowa otrzymana z budżetu państwa na realizację własnych zadań bieżących gmin (związków gmin, związków powiatowo-gminnych)		0,00	33 426,00	32 886,00	98,38%
855	85501	0920	<b>Rodzina</b>		2 181 830,00	3 016 457,83	2 975 763,62	98,65%
			<b>Świadczenie wychowawcze</b>		0,00	12 000,00	0,00	0,00%
			Wpływy z pozostałych odsetek		0,00	5 000,00	0,00	0,00%
85502		0940	Wpływy z rozliczeń/zwrotów z lat ubiegłych		0,00	7 000,00	0,00	0,00%
			<b>Świadczenia rodzinne, świadczenie z funduszu alimentacyjnego oraz składki na ubezpieczenia emerytalne i rentowe z ubezpieczenia społecznego</b>		1 762 990,00	2 454 207,00	2 421 994,44	98,69%
			Wpływy z pozostałych odsetek		300,00	2 300,00	1 808,53	78,63%
85503		2010	Wpływy z rozliczeń/zwrotów z lat ubiegłych		3 100,00	21 947,00	28 304,69	128,97%
			Dotacja celowa otrzymana z budżetu państwa na realizację zadań bieżących z zakresu administracji rządowej oraz innych zadań zleconych gminie (związkom powiatowo-gminnym) ustawami		1 755 210,00	2 425 580,00	2 387 404,16	98,43%
			Dochoły jednostek samorządu terytorialnego związane z realizacją zadań z zakresu administracji rządowej oraz innych zadań zleconych ustawami		4 380,00	4 380,00	4 477,06	102,22%
85504	85513	2690	<b>Karta Dużej Rodziny</b>		100,00	157,00	107,00	68,15%
			Dotacja celowa otrzymana z budżetu państwa na realizację zadań bieżących z zakresu administracji rządowej oraz innych zadań zleconych gminie (związkom gmin, związkom powiatowo-gminnym) ustawami		100,00	157,00	107,00	68,15%
			<b>Wspieranie rodziny</b>		0,00	862,00	6 256,46	725,81%
85516		2030	Środki z Funduszu Pracy otrzymane na realizację zadań wynikających z odrębnych ustaw		0,00	862,00	6 256,46	725,81%
			<b>Składki na ubezpieczenie zdrowotne opłacane za osoby pobierające świadczenia rodzinne oraz za osoby pobierające zasiłki dla opiekunów</b>		19 740,00	22 887,00	22 886,37	100,00%
			Dotacja celowa otrzymana z budżetu państwa na realizację zadań bieżących z zakresu administracji rządowej oraz innych zadań zleconych gminie (związkom gmin, związkom powiatowo-gminnym) ustawami		19 740,00	22 887,00	22 886,37	100,00%
85516		0830	<b>System opieki nad dziećmi w wieku do lat 3</b>		399 000,00	526 344,83	524 519,35	99,65%
			Wpływy z usług		399 000,00	399 000,00	397 215,00	99,55%
			Dotacja celowa otrzymana z budżetu państwa na realizację własnych zadań bieżących gmin (związków gmin, związków powiatowo-gminnych)		0,00	63 344,83	63 304,70	99,94%

Dział	Rozdział	Paragraf	Wyszczególnienie				Wykonanie na 31.12.2025	Wykonanie planu w %
			Plan na 1.01.2025	Plan na 31.12.2025	Plan na 31.12.2025	Wykonanie na 31.12.2025	Wykonanie planu w %	
900	2690		0,00	44 000,00	43 999,65	100,00%		
		Środki z Funduszu Pracy otrzymane na realizację zadań wynikających z odrębnych ustaw						
	6350		0,00	20 000,00	20 000,00	100,00%		
		Środki otrzymane z państwowych funduszy celowych na finansowanie lub dofinansowanie kosztów realizacji inwestycji i zakupów inwestycyjnych jednostek sektora finansów publicznych						
	90001	<b>Gospodarka komunalna i ochrona wód</b>		<b>1 269 250,00</b>	<b>1 330 673,77</b>	<b>1 314 896,26</b>	<b>98,81%</b>	
		0830	Gospodarka ściekowa i ochrona wód	143 250,00	163 312,00	185 200,00	113,40%	
		0920	Wpływy z pozostałych odsetek	143 000,00	143 000,00	165 349,54	115,63%	
		0950	Wpływy z tytułu kar i odszkodowań wynikających z umów	250,00	312,00	350,46	112,33%	
		90002	<b>Gospodarka odpadami komunalnymi</b>		<b>1 048 000,00</b>	<b>1 048 000,00</b>	<b>1 031 218,38</b>	<b>98,40%</b>
			0490	Wpływy z innych lokalnych opłat pobieranych przez jednostki samorządu terytorialnego na podstawie odrębnych ustaw	1 048 000,00	1 048 000,00	1 031 218,38	98,40%
		90005	<b>Ochrona powietrza atmosferycznego i klimatu</b>		<b>65 000,00</b>	<b>32 000,00</b>	<b>32 100,00</b>	<b>100,31%</b>
			2460	Środki otrzymane od pozostałych jednostek zaliczanych do sektora finansów publicznych na realizację zadań bieżących jednostek zaliczanych do sektora finansów publicznych	65 000,00	32 000,00	32 100,00	100,31%
		90015	<b>Oświetlenie ulic, placów i dróg</b>		<b>0,00</b>	<b>8 600,00</b>	<b>2 583,00</b>	<b>30,03%</b>
			0950	Wpływy z tytułu kar i odszkodowań wynikających z umów	0,00	8 600,00	2 583,00	30,03%
	90019	<b>Wpływy i wydatki związane z gromadzeniem środków z opłat i kar za korzystanie ze środowiska</b>		<b>9 000,00</b>	<b>9 000,00</b>	<b>6 862,87</b>	<b>76,25%</b>	
		0690	Wpływy z różnych opłat	9 000,00	9 000,00	6 862,87	76,25%	
	90026	<b>Pozostałe działania związane z gospodarką odpadami</b>		<b>4 000,00</b>	<b>69 761,77</b>	<b>56 932,01</b>	<b>81,61%</b>	
0640		Wpływy z tytułu kosztów egzekucyjnych, opłaty komorniczej i kosztów upomnień	2 000,00	2 000,00	2 592,73	129,64%		
0910	Wpływy z odsetek od nieterminowych wpłat z tytułu podatków i opłat	2 000,00	2 000,00	2 604,66	130,23%			
2460	Środki otrzymane od pozostałych jednostek zaliczanych do sektora finansów publicznych na realizację zadań bieżących jednostek zaliczanych do sektora finansów publicznych	0,00	65 761,77	51 734,62	78,67%			
921	<b>Kultura i ochrona dziedzictwa narodowego</b>		<b>0,00</b>	<b>2 002,00</b>	<b>2 527,66</b>	<b>126,26%</b>		
	92109	<b>Domy i ośrodki kultury, świetlice i kluby</b>		<b>0,00</b>	<b>2 002,00</b>	<b>2 527,66</b>	<b>126,26%</b>	
		0750	Wpływy z najmu i dzierżawy składników majątkowych Skarbu Państwa, jednostek samorządu terytorialnego lub innych jednostek zaliczanych do sektora finansów publicznych oraz innych umów o podobnym charakterze	0,00	2 000,00	2 522,67	126,13%	
	0920	Wpływy z pozostałych odsetek	0,00	2,00	4,99	249,50%		
	<b>Razem</b>		<b>26 410 407,79</b>	<b>30 448 699,29</b>	<b>30 498 317,27</b>	<b>100,16%</b>		

**WYKONANIE DOCHODÓW MAJĄTKOWYCH**

*Wykonanie dochodów majątkowych budżetu Gminy Bądkowo za 2025 rok*

		Wyszczególnienie					
Dział	Rozdział	Paragraf	Plan na 1.01.2025	Plan na 31.12.2025	Wykonanie na 31.12.2025	Wykonanie planu w %	
600	60016		0,00	436 551,00	434 808,55	99,60%	
		<b>Transport i łączność</b>					
		<b>Drogi publiczne gminne</b>		0,00	436 551,00	434 808,55	99,60%
		Środki na dofinansowanie własnych inwestycji gmin, powiatów (związków gmin, związków powiatowo-gminnych, związków powiatów), samorządów województwa, pozyskane z innych źródeł	6290	0,00	231 268,00	231 268,00	100,00%
700	70005	Dotacja celowa otrzymana z tytułu pomocy finansowej udzielanej między jednostkami samorządu terytorialnego na dofinansowanie własnych zadań inwestycyjnych i zakupów inwestycyjnych	6300	0,00	205 283,00	203 540,55	99,15%
		<b>Gospodarka mieszkaniowa</b>		352 000,00	93 587,00	169 409,30	181,02%
		<b>Gospodarka gruntami i nieruchomościami</b>		0,00	33 587,00	18 807,00	55,99%
		Wpływy z tytułu przekształcenia prawa użytkowania wieczystego w prawo własności	0760	0,00	14 852,00	1 107,00	7,45%
70007	70007	Wpłaty z tytułu odpłatnego nabycia prawa własności oraz prawa użytkowania wieczystego nieruchomości	0770	0,00	18 735,00	17 700,00	94,48%
		<b>Gospodarowanie mieszkaniowym zasobem gminy</b>		352 000,00	60 000,00	150 602,30	251,00%
		Wpływy z tytułu przekształcenia prawa użytkowania wieczystego w prawo własności	0760	0,00	0,00	14 852,30	-
		Wpłaty z tytułu odpłatnego nabycia prawa własności oraz prawa użytkowania wieczystego nieruchomości	0770	352 000,00	60 000,00	135 750,00	226,25%
720	72095	<b>Informatyka</b>		44 697,00	0,00	0,00	
		<b>Pozostała działalność</b>		44 697,00	0,00	0,00	
		Dotacja celowa w ramach programów finansowych z udziałem środków europejskich oraz środków, o których mowa w art. 5 ust. 3 pkt 5 lit. a i b ustawy, lub płatności w ramach budżetu środków europejskich, realizowanych przez jednostki samorządu terytorialnego	6257	36 651,54	0,00	0,00	-
		Dotacja celowa w ramach programów finansowych z udziałem środków europejskich oraz środków, o których mowa w art. 5 ust. 3 pkt 5 lit. a i b ustawy, lub płatności w ramach budżetu środków europejskich, realizowanych przez jednostki samorządu terytorialnego	6259	8 045,46	0,00	0,00	-
750	75077	<b>Administracja publiczna</b>		0,00	152 193,40	192 732,39	126,64%
		<b>Centrum Projektów Polska Cyfrowa</b>		0,00	152 193,40	192 732,39	126,64%
		Dotacja celowa w ramach programów finansowych z udziałem środków europejskich oraz środków, o których mowa w art. 5 ust. 3 pkt 5 lit. a i b ustawy, lub płatności w ramach budżetu środków europejskich, realizowanych przez jednostki samorządu terytorialnego	6257	0,00	124 798,59	158 040,57	126,64%
		Dotacja celowa w ramach programów finansowych z udziałem środków europejskich oraz środków, o których mowa w art. 5 ust. 3 pkt 5 lit. a i b ustawy, lub płatności w ramach budżetu środków europejskich, realizowanych przez jednostki samorządu terytorialnego	6259	0,00	27 394,81	34 691,82	126,64%
752	75295	<b>Obrona narodowa</b>		0,00	417 153,10	349 236,00	83,72%
		<b>Pozostała działalność</b>		0,00	417 153,10	349 236,00	83,72%
855	85516	Dotacja celowa otrzymana z budżetu państwa na realizację inwestycji i zakupów inwestycyjnych własnych gmin (związków gmin, związków powiatowo-gminnych)	6330	0,00	417 153,10	349 236,00	83,72%
		<b>Rodzina</b>		0,00	20 000,00	20 000,00	100,00%
		<b>System opieki nad dziećmi w wieku do lat 3</b>		0,00	20 000,00	20 000,00	100,00%
		Środki otrzymane z państwowych funduszy celowych na finansowanie lub dofinansowanie kosztów realizacji inwestycji i zakupów inwestycyjnych jednostek sektora finansów publicznych	6350	0,00	20 000,00	20 000,00	100,00%
<b>Razem</b>			<b>396 697,00</b>	<b>1 119 484,50</b>	<b>1 166 186,24</b>	<b>104,17%</b>	

**WYKONANIE DOCHODÓW WG ŹRÓDEŁ**

*Wykonanie dochodów budżetu Gminy Bądkowo za 2025 rok według źródeł*

Paragraf	Źródło dochodów	Plan na 1.01.2025	Plan na 31.12.2025	Wykonanie na 31.12.2025	Wykonanie planu w %
0010	Wpływy z podatku dochodowego od osób fizycznych	10 310 600,25	10 310 600,25	10 310 600,25	100,00%
0020	Wpływy z podatku dochodowego od osób prawnych	88 278,66	88 278,66	88 278,66	100,00%
0270	Wpływy z części opłaty za zezwolenie na sprzedaż napojów alkoholowych w obrocie hurtowym	22 165,00	23 482,94	23 482,94	100,00%
0310	Wpływy z podatku od nieruchomości	2 395 222,00	2 461 336,00	2 460 080,11	99,95%
0320	Wpływy z podatku rolnego	989 210,00	1 019 210,00	1 035 846,64	101,63%
0330	Wpływy z podatku leśnego	3 890,00	3 890,00	2 950,00	75,84%
0340	Wpływy z podatku od środków transportowych	142 738,00	181 259,00	183 634,00	101,31%
0350	Wpływy z podatku od działalności gospodarczej osób fizycznych, opłaconego w formie karty podatkowej	3 500,00	3 500,00	3 181,39	90,90%
0360	Wpływy z podatku od spadków i darowizn	10 000,00	53 691,00	55 169,08	102,75%
0410	Wpływy z opłaty skarbowej	15 500,00	15 500,00	14 776,00	95,33%
0430	Wpływy z opłaty targowej	10 000,00	10 000,00	6 865,00	68,65%
0480	Wpływy z opłat za zezwolenia na sprzedaż napojów alkoholowych	83 412,00	88 512,00	88 512,00	100,00%
0490	Wpływy z innych lokalnych opłat pobieranych przez jednostki samorządu terytorialnego na podstawie odrębnych ustaw	1 056 913,00	1 057 080,00	1 031 445,38	97,57%
0500	Wpływy z podatku od czynności cywilnoprawnych	180 000,00	180 355,00	203 400,20	112,78%
0550	Wpływy z opłat z tytułu użytkowania wieczystego nieruchomości	1 991,00	1 991,00	1 744,30	87,61%
0620	Wpływy z opłat za zezwolenia, akredytacje oraz opłaty ewidencyjne, w tym opłaty za częstotliwości	1 150,00	18 115,78	18 819,46	103,88%
0630	Wpływy z tytułu opłat i kosztów sądowych oraz innych opłat uiszczanych na rzecz Skarbu Państwa z tytułu postępowania sądowego i prokuratorskiego	0,00	0,00	1 160,00	-
0640	Wpływy z tytułu opłat i kosztów sądowych oraz innych opłat uiszczanych na rzecz Skarbu Państwa z tytułu postępowania sądowego i prokuratorskiego	2 500,00	2 500,00	4 826,73	193,07%
0660	Wpływy z tytułu kosztów egzekucyjnych, opłaty komorniczej i kosztów upomnień	27 432,00	15 575,00	21 304,80	136,79%
0670	Wpływy z opłat za korzystanie z wychowania przedszkolnego	80 850,00	39 816,00	39 893,00	100,19%
0690	Wpływy z różnych opłat	89 000,00	74 000,00	85 462,98	115,49%
0750	Wpływy z najmu i dzierżawy składników majątkowych Skarbu Państwa, jednostek samorządu terytorialnego lub innych jednostek zaliczanych do sektora finansów publicznych oraz innych umów o podobnym charakterze	95 571,00	120 402,00	127 467,96	105,87%
0760	Wpływy z tytułu przekształcenia prawa użytkowania wieczystego w prawo własności	0,00	14 852,00	15 959,30	107,46%
0770	Wpłaty z tytułu odpłatnego nabywania prawa własności oraz prawa użytkowania wieczystego nieruchomości	352 000,00	78 735,00	153 450,00	194,89%
0830	Wpływy z usług	1 193 689,00	1 162 811,00	1 225 297,38	105,37%
0840	Wpływy ze sprzedaży wyrobów	0,00	18 867,00	14 801,40	78,45%
0910	Wpływy z odsetek od interterminowych wpłat z tytułu podatków i opłat	5 500,00	5 670,00	9 098,91	160,47%
0920	Wpływy z pozostałych odsetek	1 830,00	127 661,25	136 124,47	106,63%
0940	Wpływy z rozliczeń/zwrotów z lat ubiegłych	3 100,00	35 246,00	36 591,63	103,82%
0950	Wpływy z tytułu kar i odszkodowań wynikających z umów	0,00	46 307,04	42 829,08	92,49%
0970	Wpływy z różnych dochodów	51 963,09	75 659,09	99 829,43	131,95%
2010	Dotacja celowa otrzymana z budżetu państwa na realizację zadań bieżących z zakresu administracji rządowej oraz innych zadań zleconych gminie (związkom gmin, związkom powiatowo-gminnym) ustawami	2 157 838,00	4 316 886,07	4 266 316,16	98,83%
2020	Dotacja celowa otrzymana z budżetu państwa na zadania bieżące realizowane przez gminę na podstawie porozumień z organami administracji rządowej	8 000,00	8 000,00	4 043,58	50,54%
2030	Dotacja celowa otrzymana z budżetu państwa na realizację własnych zadań bieżących gmin (związków gmin, związków powiatowo-gminnych)	372 006,00	872 145,81	867 839,51	99,51%

Paragraf	Źródło dochodów	Plan na 1.01.2025	Plan na 31.12.2025	Wykonanie na 31.12.2025	Wykonanie planu w %
2057	Dotacja celowa w ramach programów finansowanych z udziałem środków europejskich oraz środków, o których mowa w art. 5 ust. 3 pkt 5 lit. a i b ustawy, lub płatności w ramach budżetu środków europejskich, realizowanych przez jednostki samorządu terytorialnego	46 247,76	299 460,45	241 966,60	80,80%
2059	Dotacja celowa w ramach programów finansowanych z udziałem środków europejskich oraz środków, o których mowa w art. 5 ust. 3 pkt 5 lit. a i b ustawy, lub płatności w ramach budżetu środków europejskich, realizowanych przez jednostki samorządu terytorialnego	10 151,94	24 201,11	19 918,31	82,30%
2100	Środki z Funduszu Pomocy na finansowanie lub dofinansowanie zadań bieżących w zakresie pomocy obywatelom Ukrainy	0,00	16 678,48	16 678,45	100,00%
2170	Środki otrzymane z państwowych funduszy celowych na realizację zadań bieżących jednostek sektora finansów publicznych	150 000,00	0,00	0,00	-
2360	Dochody jednostek samorządu terytorialnego związane z realizacją zadań z zakresu administracji rządowej oraz innych zadań zleconych ustawami	4 380,00	5 430,00	5 331,42	98,18%
2460	Środki otrzymane od pozostałych jednostek zaliczanych do sektora finansów publicznych na realizację zadań bieżących jednostek zaliczanych do sektora finansów publicznych	65 000,00	97 761,77	83 834,62	85,75%
2690	Środki z Funduszu Pracy otrzymane na realizację zadań wynikających z odrębnych ustaw	0,00	44 862,00	50 256,11	112,02%
2750	Środki na uzupełnienie dochodów gmin	890 681,50	959 072,50	959 072,50	100,00%
2920	Subwencje ogólne z budżetu państwa	5 443 400,59	5 443 400,59	5 443 400,59	100,00%
6257	Dotacja celowa w ramach programów finansowanych z udziałem środków europejskich oraz środków, o których mowa w art. 5 ust. 3 pkt 5 lit. a i b ustawy, lub płatności w ramach budżetu środków europejskich, realizowanych przez jednostki samorządu terytorialnego	36 651,54	124 798,59	158 040,57	126,64%
6259	Dotacja celowa w ramach programów finansowanych z udziałem środków europejskich oraz środków, o których mowa w art. 5 ust. 3 pkt 5 lit. a i b ustawy, lub płatności w ramach budżetu środków europejskich, realizowanych przez jednostki samorządu terytorialnego	8 045,46	27 394,81	34 691,82	126,64%
6290	Środki na dofinansowanie własnych inwestycji gmin, powiatów (związków gmin, powiatów województw, powiatowo-gminnych, związków powiatów), samorządów województw, pozyskane z innych źródeł	0,00	231 268,00	231 268,00	100,00%
6300	Dotacja celowa otrzymana z tytułu pomocy finansowej udzielanej między jednostkami samorządu terytorialnego na dofinansowanie własnych zadań inwestycyjnych i zakupów inwestycyjnych	0,00	205 283,00	203 540,55	99,15%
6330	Dotacja celowa otrzymana z budżetu państwa na realizację inwestycji i zakupów inwestycyjnych własnych gmin (związków gmin, związków powiatowo-gminnych)	0,00	417 153,10	349 236,00	83,72%
6350	Środki otrzymane z państwowych funduszy celowych na finansowanie lub dofinansowanie kosztów realizacji inwestycji i zakupów inwestycyjnych jednostek sektora finansów publicznych	0,00	20 000,00	20 000,00	100,00%
	<b>Razem</b>	<b>26 410 407,79</b>	<b>30 448 699,29</b>	<b>30 498 317,27</b>	<b>100,16%</b>

**WYKONANIE DOCHODÓW WŁASNYCH**

*Wykonanie dochodów własnych budżetu Gminy Bądkowo za 2025 rok według źródeł*

Paragraf	Źródło dochodów				Wykonanie na 31.12.2025	Wykonanie planu w %
	Plan na 1.01.2025	Plan na 31.12.2025	Wykonanie na 31.12.2025	Wykonanie planu w %		
0010	10 310 600,25	10 310 600,25	10 310 600,25	10 310 600,25	100,00%	
	Wpływy z podatku dochodowego od osób fizycznych					
0020	88 278,66	88 278,66	88 278,66	88 278,66	100,00%	
	Wpływy z podatku dochodowego od osób prawnych					
0270	22 165,00	23 482,94	23 482,94	23 482,94	100,00%	
	Wpływy z części opłaty za zezwolenie na sprzedaż napojów alkoholowych w obrocie hurtowym					
0310	2 395 222,00	2 461 336,00	2 460 080,11	2 460 080,11	99,95%	
	Wpływy z podatku od nieruchomości					
0320	989 210,00	1 019 210,00	1 035 846,64	1 035 846,64	101,63%	
	Wpływy z podatku rolnego					
0330	3 890,00	3 890,00	2 950,00	2 950,00	75,84%	
	Wpływy z podatku leśnego					
0340	142 738,00	181 259,00	183 634,00	183 634,00	101,31%	
	Wpływy z podatku od środków transportowych					
0350	3 500,00	3 500,00	3 181,39	3 181,39	90,90%	
	Wpływy z podatku od działalności gospodarczej osób fizycznych, opłacanego w formie karty podatkowej					
0360	10 000,00	53 691,00	55 169,08	55 169,08	102,75%	
	Wpływy z podatku od spadków i darowizn					
0410	15 500,00	15 500,00	14 776,00	14 776,00	95,33%	
	Wpływy z opłaty skarbowej					
0430	10 000,00	10 000,00	6 865,00	6 865,00	68,65%	
	Wpływy z opłaty targowej					
0480	83 412,00	88 512,00	88 512,00	88 512,00	100,00%	
	Wpływy z opłat za zezwolenia na sprzedaż napojów alkoholowych					
0490	1 056 913,00	1 057 080,00	1 031 445,38	1 031 445,38	97,57%	
	Wpływy z innych lokalnych opłat pobieranych przez jednostki samorządu terytorialnego na podstawie odrębnych ustaw					
0500	180 000,00	180 355,00	203 400,20	203 400,20	112,78%	
	Wpływy z podatku od czynności cywilnoprawnych					
0550	1 991,00	1 991,00	1 744,30	1 744,30	87,61%	
	Wpływy z opłat z tytułu użytkowania wieczystego nieruchomości					
0620	1 150,00	18 115,78	18 819,46	18 819,46	103,88%	
	Wpływy z opłat za zezwolenia, akredytacje oraz opłaty ewidencyjne, w tym opłaty za częstotliwości					
0630	0,00	0,00	1 160,00	1 160,00	-	
	Wpływy z tytułu opłat i kosztów sądowych oraz innych opłat uiszczanych na rzecz Skarbu Państwa z tytułu postępowania sądowego i prokuratorskiego					
0640	2 500,00	2 500,00	4 826,73	4 826,73	193,07%	
	Wpływy z tytułu kosztów egzekucyjnych, opłaty komorniczej i kosztów upomnień					
0660	27 432,00	15 575,00	21 304,80	21 304,80	136,79%	
	Wpływy z opłat za korzystanie z wychowania przedszkolnego					
0670	80 850,00	39 816,00	39 893,00	39 893,00	100,19%	
	Wpływy z opłat za korzystanie z wyżywienia w jednostkach realizujących zadania z zakresu wychowania przedszkolnego					
0690	89 000,00	74 000,00	85 462,98	85 462,98	115,49%	
	Wpływy z różnych opłat					
0750	95 571,00	120 402,00	127 467,96	127 467,96	105,87%	
	Wpływy z najmu i dzierżawy składników majątkowych Skarbu Państwa, jednostek samorządu terytorialnego lub innych jednostek zaliczanych do sektora finansów publicznych oraz innych umów o podobnym charakterze					
0760	0,00	14 852,00	15 959,30	15 959,30	107,46%	
	Wpływy z tytułu przekształcenia prawa użytkowania wieczystego w prawo własności					
0770	352 000,00	78 735,00	153 450,00	153 450,00	194,89%	
	Wpłaty z tytułu odpłatnego nabycia prawa własności oraz prawa użytkowania wieczystego nieruchomości					
0830	1 193 689,00	1 162 811,00	1 225 297,38	1 225 297,38	105,37%	
	Wpływy z usług					
0840	0,00	18 867,00	14 801,40	14 801,40	78,45%	
	Wpływy ze sprzedaży wyrobów					
0910	5 500,00	5 670,00	9 098,91	9 098,91	160,47%	
	Wpływy z odsetek od nieterminowych wpłat z tytułu podatków i opłat					
0920	1 830,00	127 661,25	136 124,47	136 124,47	106,63%	
	Wpływy z pozostałych odsetek					
0940	3 100,00	35 246,00	36 591,63	36 591,63	103,82%	
	Wpływy z rozliczeń/zwrótoń z lat ubiegłych					
0950	0,00	46 307,04	42 829,08	42 829,08	92,49%	
	Wpływy z tytułu kar i odszkodowań wynikających z umów					
0970	51 963,09	75 659,09	99 829,43	99 829,43	131,95%	
	Wpływy z różnych dochodów					
2360	4 380,00	5 430,00	5 331,42	5 331,42	98,18%	
	Dochoły jednostek samorządu terytorialnego związane z realizacją zadań z zakresu administracji rządowej oraz innych zadań zleconych ustawami					
<b>Razem</b>	<b>17 222 385,00</b>	<b>17 340 333,01</b>	<b>17 548 213,90</b>	<b>17 548 213,90</b>	<b>101,20%</b>	

**WYKONANIE WYDATKÓW**

*Wykonanie wydatków budżetu Gminy Bądkowo za 2025 rok*

Dział	Rozdział	Paragraf	Wyszczególnienie		Plan na 1.01.2025	Plan na 31.12.2025	Wykonanie na 31.12.2025	Wykonanie planu w %
010	01030		<b>Rolnictwo i łowiectwo</b>		<b>1 307 240,00</b>	<b>1 343 016,33</b>	<b>1 337 091,45</b>	<b>99,56%</b>
			<b>Izby rolnicze</b>		<b>28 723,00</b>	<b>25 723,00</b>	<b>20 772,59</b>	<b>80,75%</b>
		2850		Wpłaty gmin na rzecz izb rolniczych w wysokości 2 % uzyskanych wpływów z podatku rolnego oraz kwoty w wysokości 1,5 % należnego podatku rolnego na rzecz wybranego przez podatkownika podmiotu uprawnionego	28 723,00	25 723,00	20 772,59	80,75%
	01044		<b>Infrastruktura sanitacyjna wsi</b>		<b>1 278 517,00</b>	<b>1 49 086,53</b>	<b>1 49 086,00</b>	<b>100,00%</b>
			6050	Wydatki inwestycyjne jednostek budżetowych	1 278 517,00	1 49 086,53	1 49 086,00	100,00%
	01095		<b>Pozostała działalność</b>		<b>0,00</b>	<b>1 168 206,80</b>	<b>1 167 232,86</b>	<b>99,92%</b>
			4010	Wynagrodzenia osobowe pracowników	0,00	12 698,05	12 698,05	100,00%
			4110	Składki na ubezpieczenia społeczne	0,00	2 149,76	2 149,76	100,00%
			4120	Składki na Fundusz Pracy oraz Fundusz Solidarnościowy	0,00	107,08	107,08	100,00%
			4190	Nagrody konkursowe	0,00	1 000,00	1 000,00	100,00%
		4210	Zakup materiałów i wyposażenia	0,00	2 581,52	1 607,58	62,27%	
		4300	Zakup usług pozostałych	0,00	7 221,60	7 221,60	100,00%	
		4430	Różne opłaty i składki	0,00	1 142 359,62	1 142 359,62	100,00%	
400	40002		<b>Wpłaty na PPK finansowane przez podmiot zatrudniający</b>		<b>0,00</b>	<b>89,17</b>	<b>89,17</b>	<b>100,00%</b>
			<b>Wytwarzanie i zaopatrywanie w energię elektryczną, gaz i wodę</b>		<b>324 251,00</b>	<b>328 251,00</b>	<b>293 344,69</b>	<b>89,37%</b>
		<b>Dostarczanie wody</b>		<b>324 251,00</b>	<b>328 251,00</b>	<b>293 344,69</b>	<b>89,37%</b>	
		4210	Zakup materiałów i wyposażenia	20 000,00	19 000,00	18 193,67	95,76%	
		4260	Zakup energii	127 182,00	122 182,00	103 227,79	84,49%	
		4270	Zakup usług remontowych	25 000,00	27 749,00	26 641,57	96,01%	
		4300	Zakup usług pozostałych	18 000,00	11 000,00	10 815,39	98,32%	
		4360	Opłaty z tytułu zakupu usług telekomunikacyjnych	500,00	430,00	29,52	6,87%	
		4390	Zakup usług obejmujących wykonanie ekspertyz, analiz i opinii	10 000,00	10 000,00	8 546,75	85,47%	
	500	50095		<b>Różne opłaty i składki</b>		<b>20 000,00</b>	<b>26 016,00</b>	<b>26 016,00</b>
			<b>Podatek od nieruchomości</b>		<b>103 569,00</b>	<b>99 874,00</b>	<b>99 874,00</b>	<b>100,00%</b>
		6050	Wydatki inwestycyjne jednostek budżetowych	0,00	12 000,00	0,00	0,00%	
60004			<b>Handel</b>		<b>4 500,00</b>	<b>4 500,00</b>	<b>2 392,17</b>	<b>53,16%</b>
			<b>Pozostała działalność</b>		<b>4 500,00</b>	<b>4 500,00</b>	<b>2 392,17</b>	<b>53,16%</b>
		4210	Zakup materiałów i wyposażenia	500,00	500,00	253,85	50,77%	
		4260	Zakup energii	4 000,00	4 000,00	2 138,32	53,46%	
600			<b>Transport i łączność</b>		<b>1 426 506,38</b>	<b>2 127 310,55</b>	<b>2 108 899,11</b>	<b>99,13%</b>
			<b>Lokalny transport zbiorowy</b>		<b>0,00</b>	<b>4 048,09</b>	<b>4 048,09</b>	<b>100,00%</b>
			4110	Składki na ubezpieczenia społeczne	0,00	406,32	406,32	100,00%
		4120	Składki na Fundusz Pracy oraz Fundusz Solidarnościowy	0,00	58,80	58,80	100,00%	
	4170	Wynagrodzenia bezosobowe	0,00	3 200,00	3 200,00	100,00%		
	4210	Zakup materiałów i wyposażenia	0,00	382,97	382,97	100,00%		

Dział	Rozdział	Paragraf	Wyszczególnienie		Plan na 1.01.2025	Plan na 31.12.2025	Wykonanie na 31.12.2025	Wykonanie planu w %					
60013	60013	4520	<b>Drogi publiczne wojewódzkie</b>		1 350,00	1 350,00	1 350,00	100,00%					
			Opłaty na rzecz budżetów jednostek samorządu terytorialnego		1 350,00	1 350,00	1 350,00	100,00%					
			60014	4520	<b>Drogi publiczne powiatowe</b>		7 142,00	7 142,00	7 141,20	99,99%			
					Opłaty na rzecz budżetów jednostek samorządu terytorialnego		7 142,00	7 142,00	7 141,20	99,99%			
					60016	4210	<b>Drogi publiczne gminne</b>		1 397 114,38	1 504 148,46	1 490 531,20	99,09%	
							Zakup materiałów i wyposażenia		217 846,38	268 444,52	264 634,64	98,58%	
							Zakup energii		1 000,00	1 000,00	398,32	39,83%	
							Zakup usług remontowych		80 000,00	158 500,00	158 482,01	99,99%	
							Zakup usług pozostałych		86 000,00	178 206,94	171 599,90	96,29%	
							Różne opłaty i składki		5 500,00	5 500,00	5 415,00	98,45%	
							Pozostałe podatki na rzecz budżetów jednostek samorządu terytorialnego		400,00	110,00	110,00	100,00%	
							Opłaty na rzecz budżetów jednostek samorządu terytorialnego		130,00	130,00	74,99	57,68%	
Wydatki inwestycyjne jednostek budżetowych		1 006 238,00					892 257,00	889 816,34	99,73%				
60017	4210	<b>Drogi wewnętrzne</b>					0,00	599 982,00	595 190,14	99,20%			
		Zakup materiałów i wyposażenia		0,00			6 511,00	5 220,11	80,17%				
		Wydatki inwestycyjne jednostek budżetowych		0,00			593 471,00	589 970,03	99,41%				
		60020	4260	<b>Funkcjonowanie przystanków komunikacyjnych</b>		0,00	376,00	375,64	99,90%				
				Zakup energii		0,00	376,00	375,64	99,90%				
				60095	4210	<b>Pozostała działalność</b>		20 900,00	10 264,00	10 262,84	99,99%		
						Zakup materiałów i wyposażenia		9 900,00	3 652,00	3 651,06	99,97%		
						Zakup energii		1 000,00	903,00	902,99	100,00%		
						Zakup usług pozostałych		10 000,00	5 709,00	5 708,79	100,00%		
						70005	4270	<b>Gospodarka mieszkaniowa</b>		973 668,00	541 368,00	429 452,62	79,33%
								Gospodarka gruntami i nieruchomościami		110 000,00	30 267,00	12 307,14	40,66%
								Zakup usług remontowych		0,00	4 455,00	0,00	0,00%
Zakup usług pozostałych								10 000,00	25 312,00	12 107,14	47,83%		
Koszty postępowania sądowego i prokuratorskiego								0,00	500,00	200,00	40,00%		
Wydatki inwestycyjne jednostek budżetowych								100 000,00	0,00	0,00	-		
70007	4210	<b>Gospodarowanie mieszkaniowym zasobem gminy</b>						863 668,00	511 101,00	417 145,48	81,62%		
		Zakup materiałów i wyposażenia						210 000,00	200 000,00	161 449,62	80,72%		
		Zakup energii		50 000,00	36 000,00			30 725,98	85,35%				
		Zakup usług remontowych		500 000,00	161 245,00			130 380,00	80,86%				
		Zakup usług pozostałych		80 000,00	92 500,00			81 981,30	88,63%				
		Różne opłaty i składki		12 444,00	10 444,00			4 777,00	45,74%				
		Podatek od nieruchomości		5 704,00	5 704,00	5 335,00	93,53%						
		Pozostałe podatki na rzecz budżetów jednostek samorządu terytorialnego		208,00	208,00	129,00	62,02%						
		Opłaty na rzecz budżetu państwa		312,00	0,00	0,00	-						
		Koszty postępowania sądowego i prokuratorskiego		5 000,00	5 000,00	2 367,58	47,35%						
		71004	4170	<b>Działalność usługowa</b>		125 350,00	210 090,00	89 821,75	42,75%				
				Plany zagospodarowania przestrzennego		117 350,00	144 806,09	29 148,18	20,13%				
Wynagrodzenia bezosobowe				11 000,00	18 456,09	15 540,00	84,20%						

Dział	Rozdział	Paragraf	Wyszczególnienie				Wykonanie na 31.12.2025	Wykonanie na 31.12.2025	Wykonanie planu w %
			Plan na 1.01.2025	Plan na 31.12.2025	Plan na 31.12.2025	Plan na 31.12.2025			
720	71035	4300	Zakup usług pozostałych	106 350,00	126 350,00	13 608,18	10,77%		
		<b>Cmentarze</b>	<b>8 000,00</b>	<b>8 283,91</b>	<b>4 339,57</b>	<b>52,39%</b>			
		4210	Zakup materiałów i wyposażenia	8 000,00	8 000,00	4 055,66	50,70%		
		4300	Zakup usług pozostałych	0,00	283,91	283,91	100,00%		
		<b>Pozostała działalność</b>	<b>0,00</b>	<b>57 000,00</b>	<b>56 334,00</b>	<b>98,83%</b>			
		4390	Zakup usług obejmujących wykonanie ekspertyz, analiz i opinii	0,00	57 000,00	56 334,00	98,83%		
		<b>Informatyka</b>	<b>101 096,70</b>	<b>0,00</b>	<b>0,00</b>	<b>-</b>			
		<b>Pozostała działalność</b>	<b>101 096,70</b>	<b>0,00</b>	<b>0,00</b>	<b>-</b>			
		4217	Zakup materiałów i wyposażenia	12 300,00	0,00	0,00	-		
		4219	Zakup materiałów i wyposażenia	2 700,00	0,00	0,00	-		
750	72095	4307	Zakup usług pozostałych	3 195,30	0,00	0,00	-		
		4309	Zakup usług pozostałych	701,40	0,00	0,00	-		
		6057	Wydatki inwestycyjne jednostek budżetowych	67 404,00	0,00	0,00	-		
		6059	Wydatki inwestycyjne jednostek budżetowych	14 796,00	0,00	0,00	-		
		<b>Administracja publiczna</b>	<b>5 206 908,91</b>	<b>5 086 700,45</b>	<b>4 684 423,90</b>	<b>92,09%</b>			
		<b>Urzędy wojewódzkie</b>	<b>213 051,00</b>	<b>250 283,69</b>	<b>237 586,15</b>	<b>94,93%</b>			
		3020	Wydatki osobowe niezaliczone do wynagrodzeń	1 000,00	1 000,00	0,00	0,00%		
		4010	Wynagrodzenia osobowe pracowników	145 000,00	173 977,08	168 930,98	97,10%		
		4040	Dotatkowe wynagrodzenie roczne	12 300,00	14 624,00	11 546,92	78,96%		
		4110	Składki na ubezpieczenia społeczne	26 423,00	30 366,46	30 366,46	100,00%		
75022	75011	4120	Składki na Fundusz Pracy oraz Fundusz Solidarnościowy	3 552,00	4 394,39	4 394,39	100,00%		
		4210	Zakup materiałów i wyposażenia	5 000,00	5 505,76	4 989,80	90,63%		
		4220	Zakup środków żywności	3 000,00	2 500,00	1 119,46	44,78%		
		4280	Zakup usług zdrowotnych	650,00	0,00	0,00	-		
		4300	Zakup usług pozostałych	11 000,00	9 650,00	9 100,19	94,30%		
		4410	Podróże służbowe krajowe	500,00	2 000,00	1 261,40	63,07%		
		4440	Odpisy na zakładowy fundusz świadczeń socjalnych	3 626,00	4 766,00	4 765,95	100,00%		
		4700	Szkolenia pracowników niebędących członkami korpusu służby cywilnej	1 000,00	1 500,00	1 110,60	74,04%		
		<b>Rady gmin (miast i miast na prawach powiatu)</b>	<b>278 800,00</b>	<b>272 800,00</b>	<b>257 178,70</b>	<b>94,27%</b>			
		3030	Różne wydatki na rzecz osób fizycznych	258 300,00	258 300,00	250 364,00	96,93%		
75023	75022	4210	Zakup materiałów i wyposażenia	6 500,00	3 500,00	1 888,81	53,97%		
		4220	Zakup środków żywności	4 000,00	6 000,00	1 743,88	29,06%		
		4300	Zakup usług pozostałych	5 000,00	0,00	0,00	-		
		4360	Opłaty z tytułu zakupu usług telekomunikacyjnych	5 000,00	5 000,00	3 182,01	63,64%		
		<b>Urzędy gmin (miast i miast na prawach powiatu)</b>	<b>4 338 761,00</b>	<b>3 998 207,32</b>	<b>3 788 160,11</b>	<b>94,75%</b>			
		3020	Wydatki osobowe niezaliczone do wynagrodzeń	11 500,00	40 295,20	38 438,60	95,39%		
		4010	Wynagrodzenia osobowe pracowników	2 930 898,00	2 499 913,72	2 432 705,05	97,31%		
		4040	Dotatkowe wynagrodzenie roczne	234 913,00	185 212,08	185 212,08	100,00%		
		4110	Składki na ubezpieczenia społeczne	492 810,00	461 715,54	430 369,83	93,21%		
		4120	Składki na Fundusz Pracy oraz Fundusz Solidarnościowy	47 610,00	39 515,61	38 346,68	97,04%		
4140	Wpłaty na Państwowy Fundusz Rehabilitacji Osób Niepełnosprawnych	2 000,00	0,00	0,00	-				

Dział	Rozdział	Paragraf	Wydział	Plan na 1.01.2025	Plan na 31.12.2025	Wykonanie na 31.12.2025	Wykonanie planu w %
			Wyszczególnienie				
		4170	Wynagrodzenia bezosobowe	10 000,00	72 656,00	72 575,00	99,89%
		4210	Zakup materiałów i wyposażenia	137 000,00	114 632,00	77 924,24	67,98%
		4220	Zakup środków żywności	2 500,00	4 500,00	2 370,06	52,67%
		4260	Zakup energii	28 000,00	12 806,84	12 072,40	94,27%
		4270	Zakup usług remontowych	5 500,00	2 500,00	1 424,91	57,00%
		4280	Zakup usług zdrowotnych	6 000,00	6 000,00	5 040,00	84,00%
		4300	Zakup usług pozostałych	257 000,00	301 109,17	259 971,98	86,34%
		4360	Oplaty z tytułu zakupu usług telekomunikacyjnych	11 500,00	14 000,00	12 755,07	91,11%
		4410	Podróże służbowe krajowe	30 000,00	40 000,00	36 983,87	92,46%
		4430	Różne opłaty i składki	13 500,00	19 500,00	18 986,00	97,36%
		4440	Odpisy na zakładowy fundusz świadczeń socjalnych	79 000,00	93 928,16	93 916,44	99,99%
		4510	Oplaty na rzecz budżetu państwa	830,00	830,00	0,00	0,00%
		4530	Podatek od towarów i usług (VAT)	17 000,00	17 000,00	0,00	0,00%
		4610	Koszty postępowania sądowego i prokuratorskiego	5 000,00	1 000,00	1 000,00	100,00%
		4700	Szkolenia pracowników niebędących członkami korpusu służby cywilnej	12 000,00	66 893,00	64 388,77	96,26%
		4710	Wpłaty na PPK finansowane przez podmiot zatrudniający	4 200,00	4 200,00	3 679,13	87,60%
	<b>75075</b>		<b>Promocja jednostek samorządu terytorialnego</b>	<b>103 905,00</b>	<b>136 332,13</b>	<b>116 230,47</b>	<b>85,26%</b>
		4190	Nagrody konkursowe	4 000,00	0,00	0,00	-
		4210	Zakup materiałów i wyposażenia	72 905,00	55 171,08	46 875,35	84,96%
		4220	Zakup środków żywności	4 000,00	4 000,00	2 265,21	56,63%
		4300	Zakup usług pozostałych	23 000,00	45 139,05	35 067,91	77,69%
		6060	Wydatki na zakupy inwestycyjne jednostek budżetowych	0,00	32 022,00	32 022,00	100,00%
	<b>75077</b>		<b>Centrum Projektów Polska Cyfrowa</b>	<b>0,00</b>	<b>222 027,40</b>	<b>94 094,95</b>	<b>42,38%</b>
		4300	Zakup usług pozostałych	0,00	9 200,00	5 122,85	55,68%
		4307	Zakup usług pozostałych	0,00	28 700,00	18 264,09	63,64%
		4309	Zakup usług pozostałych	0,00	6 300,00	4 009,19	63,64%
		4707	Szkolenia pracowników niebędących członkami korpusu służby cywilnej	0,00	12 300,00	8 364,00	68,00%
		4709	Szkolenia pracowników niebędących członkami korpusu służby cywilnej	0,00	2 700,00	1 836,00	68,00%
		6050	Wydatki inwestycyjne jednostek budżetowych	0,00	9 109,00	9 039,82	99,24%
		6057	Wydatki inwestycyjne jednostek budżetowych	0,00	92 004,00	31 515,88	34,25%
		6059	Wydatki inwestycyjne jednostek budżetowych	0,00	20 196,00	6 918,12	34,25%
		6060	Wydatki na zakupy inwestycyjne jednostek budżetowych	0,00	1 525,00	1 525,00	100,00%
		6067	Wydatki na zakupy inwestycyjne jednostek budżetowych	0,00	32 794,59	6 150,00	18,75%
		6069	Wydatki na zakupy inwestycyjne jednostek budżetowych	0,00	7 198,81	1 350,00	18,75%
	<b>75095</b>		<b>Pozostała działalność</b>	<b>272 391,91</b>	<b>207 049,91</b>	<b>191 173,52</b>	<b>92,33%</b>
		2900	Wpłaty gmin i powiatów na rzecz innych jednostek samorządu terytorialnego oraz związków gmin, związków powiatowo-gminnych, związków powiatów, związków metropolitalnych na dofinansowanie zadań bieżących	20 000,00	18 626,00	18 625,40	100,00%
		3030	Różne wydatki na rzecz osób fizycznych	55 000,00	55 850,00	54 960,00	98,41%
		4100	Wynagrodzenia agencyjno-prowizyjne	108 781,00	62 963,00	62 963,00	100,00%
		4110	Składki na ubezpieczenia społeczne	1 111,00	1 111,00	523,03	47,08%
		4170	Wynagrodzenia bezosobowe	6 500,00	6 500,00	3 089,25	47,53%

Dział	Rozdział	Paragraf	Wyszczególnienie		Plan na 1.01.2025	Plan na 31.12.2025	Wykonanie na 31.12.2025	Wykonanie planu w %
751	75101	4210	Zakup materiałów i wyposażenia	19 999,91	21 999,91	20 993,99	95,43%	
		4300	Zakup usług pozostałych	25 000,00	10 000,00	6 067,00	60,67%	
		4430	Różne opłaty i składki	35 000,00	29 000,00	23 776,75	81,99%	
		4610	Koszty postępowania sądowego i prokuratorskiego	1 000,00	1 000,00	175,10	17,51%	
			<b>Urzędy naczelnych organów władzy państwowej, kontroli i ochrony prawa oraz sądownictwa</b>	<b>1 050,00</b>	<b>71 423,00</b>	<b>64 135,57</b>	<b>89,80%</b>	
			<b>Urzędy naczelnych organów władzy państwowej, kontroli i ochrony prawa</b>	<b>1 050,00</b>	<b>1 050,00</b>	<b>639,80</b>	<b>60,93%</b>	
		4010	Wynagrodzenia osobowe pracowników	0,00	598,00	300,00	50,17%	
		4110	Składki na ubezpieczenia społeczne	0,00	101,24	50,79	50,17%	
		4120	Składki na Fundusz Pracy oraz Fundusz Solidarnościowy	0,00	14,65	7,35	50,17%	
		4210	Zakup materiałów i wyposażenia	1 050,00	336,11	281,66	83,80%	
75107			<b>Wybory Prezydenta Rzeczypospolitej Polskiej</b>	<b>0,00</b>	<b>70 373,00</b>	<b>63 495,77</b>	<b>90,23%</b>	
		3030	Różne wydatki na rzecz osób fizycznych	0,00	42 650,00	41 775,00	97,95%	
		4110	Składki na ubezpieczenia społeczne	0,00	2 776,52	2 691,87	96,95%	
		4120	Składki na Fundusz Pracy oraz Fundusz Solidarnościowy	0,00	345,45	333,20	96,45%	
		4170	Wynagrodzenia bezosobowe	0,00	16 700,00	16 700,00	100,00%	
		4210	Zakup materiałów i wyposażenia	0,00	4 090,05	1 193,36	29,18%	
		4220	Zakup środków żywności	0,00	500,00	190,64	38,13%	
		4300	Zakup usług pozostałych	0,00	2 753,48	344,40	12,51%	
		4410	Podróże służbowe krajowe	0,00	550,00	259,80	47,24%	
		4710	Wpłaty na PPK finansowane przez podmiot zatrudniający	0,00	7,50	7,50	100,00%	
752	75295		<b>Obrona narodowa</b>	<b>0,00</b>	<b>558 695,00</b>	<b>490 777,90</b>	<b>87,84%</b>	
			<b>Pozostała działalność</b>	<b>0,00</b>	<b>558 695,00</b>	<b>490 777,90</b>	<b>87,84%</b>	
754	75404	4210	Zakup materiałów i wyposażenia	0,00	141 541,90	141 541,90	100,00%	
		6060	Wydatki na zakupy inwestycyjne jednostek budżetowych	0,00	417 153,10	349 236,00	83,72%	
			<b>Bezpieczeństwo publiczne i ochrona przeciwpożarowa</b>	<b>276 735,00</b>	<b>356 047,79</b>	<b>258 448,22</b>	<b>72,59%</b>	
			<b>Komendy wojewódzkie Policji</b>	<b>0,00</b>	<b>10 000,00</b>	<b>10 000,00</b>	<b>100,00%</b>	
		6170	Wpłaty jednostek na państwowy fundusz celowy na finansowanie lub dofinansowanie zadań inwestycyjnych	0,00	10 000,00	10 000,00	100,00%	
			<b>Ochotnicze strażne pożarne</b>	<b>246 235,00</b>	<b>336 547,79</b>	<b>246 899,47</b>	<b>73,36%</b>	
		3030	Różne wydatki na rzecz osób fizycznych	20 948,00	9 948,00	9 622,00	96,72%	
		4110	Składki na ubezpieczenia społeczne	1 666,00	1 667,00	1 666,06	99,94%	
		4170	Wynagrodzenia bezosobowe	24 600,00	29 209,00	28 389,00	97,19%	
		4210	Zakup materiałów i wyposażenia	83 821,00	130 741,99	123 739,13	94,64%	
75412		4260	Zakup energii	31 000,00	26 000,00	24 922,62	95,86%	
		4270	Zakup usług remontowych	65 000,00	59 221,80	35 796,00	60,44%	
		4280	Zakup usług zdrowotnych	5 000,00	2 900,00	2 900,00	100,00%	
		4300	Zakup usług pozostałych	8 000,00	69 660,00	14 485,90	20,80%	
		4360	Opłaty z tytułu zakupu usług telekomunikacyjnych	200,00	200,00	14,76	7,38%	
		4430	Różne opłaty i składki	6 000,00	7 000,00	5 364,00	76,63%	
			<b>Pozostała działalność</b>	<b>30 500,00</b>	<b>9 500,00</b>	<b>1 548,75</b>	<b>16,30%</b>	
		4210	Zakup materiałów i wyposażenia	5 000,00	4 000,00	1 548,75	38,72%	
		4260	Zakup energii	3 000,00	3 000,00	0,00	0,00%	

Wyszczególnienie						
Dział	Rozdział	Paragraf	Plan na 1.01.2025	Plan na 31.12.2025	Wykonanie na 31.12.2025	Wykonanie planu w %
		4270	20 000,00	0,00	0,00	-
		4300	2 500,00	2 500,00	0,00	0,00%
757		Obsługa długu publicznego	75 000,00	60 000,00	57 871,96	96,45%
	75702	Obsługa papierów wartościowych, kredytów i pożyczek oraz innych zobowiązań jednostek samorządu terytorialnego zaliczanych do tytułu dłużnego – kredyty i pożyczki	75 000,00	60 000,00	57 871,96	96,45%
		8110	75 000,00	60 000,00	57 871,96	96,45%
758		Różne rozliczenia	250 000,00	189 327,00	0,00	0,00%
	75818	Rezerwy ogólne i celowe	250 000,00	189 327,00	0,00	0,00%
		4810	250 000,00	189 327,00	0,00	0,00%
801		Oświata i wychowanie	10 509 493,71	10 823 772,76	10 261 814,83	94,81%
	80101	Szkoły podstawowe	6 058 836,00	6 036 409,64	5 706 246,26	94,53%
		3020	196 109,00	184 109,00	178 949,61	97,20%
		4010	817 444,00	736 075,32	709 402,70	96,38%
		4017	0,00	9 331,19	5 940,60	63,66%
		4019	0,00	548,81	349,40	63,67%
		4040	58 165,00	52 886,68	52 886,68	100,00%
		4110	732 605,00	710 089,42	689 904,36	97,16%
		4117	0,00	13 665,75	9 213,72	67,42%
		4119	0,00	803,74	541,91	67,42%
		4120	89 537,00	87 137,00	82 036,32	94,15%
		4127	0,00	2 240,30	1 255,76	56,05%
		4129	0,00	131,77	73,84	56,04%
		4170	17 505,00	17 505,00	17 220,00	98,37%
		4177	0,00	2 833,36	0,00	0,00%
		4179	0,00	166,64	0,00	0,00%
		4210	124 000,00	179 000,00	178 999,99	100,00%
		4217	0,00	18 416,83	9 614,53	52,21%
		4219	0,00	1 083,17	565,47	52,21%
		4220	600,00	0,00	0,00	-
		4240	2 000,00	37 000,00	37 000,00	100,00%
		4247	0,00	142 234,61	0,00	0,00%
		4249	0,00	8 365,39	0,00	0,00%
		4260	118 824,00	118 824,00	110 656,92	93,13%
		4270	73 000,00	53 000,00	52 994,20	99,99%
		4280	600,00	1 300,00	1 200,00	92,31%
		4300	168 799,00	93 577,00	92 111,43	98,43%
		4360	8 000,00	8 000,00	6 804,95	85,06%
		4410	3 500,00	3 500,00	2 543,50	72,67%
		4430	15 950,00	13 950,00	13 678,40	98,05%
		4440	191 780,00	181 600,00	179 777,63	99,00%

Dział	Rozdział	Paragraf	Wyszczególnienie				Wykonanie na 31.12.2025	Wykonanie planu w %
			Plan na 1.01.2025	Plan na 31.12.2025	Wykonanie na 31.12.2025			
		4700	1 000,00	1 553,00	932,27	60,03%		
		4710	6 656,00	3 656,00	2 694,26	73,69%		
		4717	0,00	235,74	52,60	22,31%		
		4719	0,00	13,86	3,11	22,44%		
		4790	3 154 002,00	3 028 986,50	2 967 380,31	97,97%		
		4797	0,00	69 502,67	47 659,57	68,57%		
		4799	0,00	4 087,73	2 803,06	68,57%		
		4800	228 760,00	218 127,41	218 127,41	100,00%		
		6050	50 000,00	32 871,75	32 871,75	100,00%		
	<b>80103</b>	<b>Oddziały przedszkolne w szkołach podstawowych</b>	<b>814 924,00</b>	<b>932 932,26</b>	<b>873 121,38</b>	<b>93,59%</b>		
		2310	19 000,00	39 000,00	17 374,20	44,55%		
		3020	29 060,00	29 060,00	28 915,94	99,50%		
		4010	92 997,00	133 497,00	133 455,54	99,97%		
		4040	4 800,00	6 662,25	6 662,25	100,00%		
		4110	104 066,00	115 066,00	112 628,10	97,88%		
		4120	12 404,00	12 404,00	11 734,35	94,60%		
		4210	8 050,00	8 050,00	8 050,00	100,00%		
		4240	1 500,00	1 500,00	1 500,00	100,00%		
		4260	9 000,00	9 000,00	9 000,00	100,00%		
		4280	180,00	400,00	400,00	100,00%		
		4300	2 300,00	2 300,00	2 059,20	89,53%		
		4330	6 000,00	32 907,00	5 877,12	17,86%		
		4440	29 820,00	32 877,00	32 876,57	100,00%		
		4710	462,00	810,00	540,79	66,76%		
		4790	461 865,00	475 865,00	468 513,31	98,46%		
		4800	33 420,00	33 534,01	33 534,01	100,00%		
	<b>80104</b>	<b>Przedszkola</b>	<b>881 990,00</b>	<b>805 381,02</b>	<b>745 658,84</b>	<b>92,58%</b>		
		2310	32 000,00	27 073,84	19 664,22	72,63%		
		3020	24 801,00	24 801,00	22 644,15	91,30%		
		4010	139 939,00	160 739,00	159 063,47	98,96%		
		4040	10 630,00	10 934,68	10 934,68	100,00%		
		4110	89 702,00	83 702,00	82 237,40	98,25%		
		4120	13 813,00	10 413,00	9 324,05	89,54%		
		4210	11 780,00	11 780,00	11 780,00	100,00%		
		4220	80 850,00	48 850,00	44 631,39	91,36%		
		4240	1 500,00	1 500,00	1 500,00	100,00%		
		4260	7 670,00	7 670,00	6 311,34	82,29%		
		4280	120,00	530,00	400,00	75,47%		
		4300	4 820,00	4 820,00	4 505,37	93,47%		

Dział	Rozdział	Paragraf	Wyszczególnienie	Plan na 1.01.2025	Plan na 31.12.2025	Wykonanie na 31.12.2025	Wykonanie planu w %
			<b>Wyszczególnienie</b>				
		4330	Zakup usług przez jednostki samorządu terytorialnego od innych jednostek samorządu terytorialnego	65 000,00	85 000,00	50 375,80	59,27%
		4440	Odpisy na zakładowy fundusz świadczeń socjalnych	28 776,00	28 793,00	28 792,04	100,00%
		4710	Wpłaty na PPK finansowane przez podmiot zatrudniający	100,00	100,00	0,00	0,00%
		4790	Wynagrodzenia osobowe nauczycieli	351 639,00	279 981,00	274 801,43	98,15%
		4800	Dodatkové wynagrodzenie roczne nauczycieli	18 850,00	18 693,50	18 693,50	100,00%
	<b>80106</b>		<b>Inne formy wychowania przedszkolnego</b>	<b>12 000,00</b>	<b>30 000,00</b>	<b>10 182,86</b>	<b>33,94%</b>
		2310	Dotacja celowa przekazana gminie na zadania bieżące realizowane na podstawie porozumień (umów) między jednostkami samorządu terytorialnego	4 000,00	4 000,00	0,00	0,00%
		4330	Zakup usług przez jednostki samorządu terytorialnego od innych jednostek samorządu terytorialnego	8 000,00	26 000,00	10 182,86	39,16%
	<b>80107</b>		<b>Świetlice szkolne</b>	<b>190 593,00</b>	<b>190 593,00</b>	<b>185 829,56</b>	<b>97,50%</b>
		3020	Wydatki osobowe niezaliczone do wynagrodzeń	10 291,00	10 291,00	9 983,51	97,01%
		4110	Składki na ubezpieczenia społeczne	25 485,00	25 485,00	25 010,75	98,14%
		4120	Składki na Fundusz Pracy oraz Fundusz Solidarnościowy	3 652,00	3 652,00	3 565,47	97,63%
		4210	Zakup materiałów i wyposażenia	600,00	600,00	600,00	100,00%
		4240	Zakup środków dydaktycznych i książek	600,00	600,00	600,00	100,00%
		4440	Odpisy na zakładowy fundusz świadczeń socjalnych	10 701,00	10 701,00	9 385,93	87,71%
		4710	Wpłaty na PPK finansowane przez podmiot zatrudniający	367,00	367,00	268,35	73,12%
		4790	Wynagrodzenia osobowe nauczycieli	129 087,00	129 087,00	126 620,90	98,09%
		4800	Dodatkové wynagrodzenie roczne nauczycieli	9 810,00	9 810,00	9 794,65	99,84%
	<b>80113</b>		<b>Dowózienie uczniów do szkół</b>	<b>879 988,71</b>	<b>776 475,08</b>	<b>704 108,06</b>	<b>90,68%</b>
		3020	Wydatki osobowe niezaliczone do wynagrodzeń	1 500,00	1 500,00	487,00	32,47%
		3030	Różne wydatki na rzecz osób fizycznych	44 600,00	44 280,00	38 989,60	88,05%
		4010	Wynagrodzenia osobowe pracowników	316 059,00	300 726,00	286 977,24	95,43%
		4040	Dodatkové wynagrodzenie roczne	21 364,00	19 829,37	19 719,87	99,45%
		4110	Składki na ubezpieczenia społeczne	57 251,00	55 151,00	52 369,96	94,96%
		4120	Składki na Fundusz Pracy oraz Fundusz Solidarnościowy	7 947,00	6 947,00	6 211,65	89,41%
		4170	Wynagrodzenia bezosobowe	0,00	2 333,00	2 333,00	100,00%
		4210	Zakup materiałów i wyposażenia	16 182,00	15 382,00	12 094,18	78,63%
		4270	Zakup usług remontowych	2 500,00	2 500,00	2 492,01	99,68%
		4280	Zakup usług zdrowotnych	0,00	320,00	320,00	100,00%
		4300	Zakup usług pozostałych	397 792,00	310 142,00	266 002,36	85,77%
		4410	Podróże służbowe krajowe	115,00	115,00	57,50	50,00%
		4430	Różne opłaty i składki	3 300,00	3 300,00	2 765,60	83,81%
		4440	Odpisy na zakładowy fundusz świadczeń socjalnych	10 562,71	12 133,71	11 560,83	95,28%
		4700	Szkolenia pracowników niebędących członkami korpusu służby cywilnej	650,00	1 650,00	1 650,00	100,00%
		4710	Wpłaty na PPK finansowane przez podmiot zatrudniający	166,00	166,00	77,26	46,54%
	<b>80146</b>		<b>Dokształcanie i doskonalenie nauczycieli</b>	<b>38 685,00</b>	<b>38 685,00</b>	<b>38 685,00</b>	<b>100,00%</b>
		4210	Zakup materiałów i wyposażenia	13 185,00	20 706,53	20 706,53	100,00%
		4300	Zakup usług pozostałych	22 000,00	14 997,67	14 997,67	100,00%
		4410	Podróże służbowe krajowe	1 000,00	1 163,80	1 163,80	100,00%
		4700	Szkolenia pracowników niebędących członkami korpusu służby cywilnej	2 500,00	1 817,00	1 817,00	100,00%

Dział	Rozdział	Paragraf	Wyszczególnienie		Plan na 1.01.2025	Plan na 31.12.2025	Wykonanie na 31.12.2025	Wykonanie planu w %	
80148		Stołówki szkolne i przedszkolne	4010	Wynagrodzenia osobowe pracowników	148 695,00	146 455,14	142 309,02	97,17%	
			4040	Dodatki i wynagrodzenia roczne	98 871,00	97 871,00	97 725,60	99,85%	
			4110	Składki na ubezpieczenia społeczne	5 230,00	4 465,14	4 465,14	100,00%	
			4120	Składki na Fundusz Pracy oraz Fundusz Solidarnościowy	17 802,00	17 802,00	17 494,82	98,27%	
			4210	Zakup materiałów i wyposażenia	1 209,00	1 214,00	1 213,10	99,93%	
			4260	Zakup energii	7 530,00	7 530,00	7 530,00	100,00%	
			4300	Zakup usług pozostałych	4 300,00	4 300,00	4 203,41	97,75%	
			4440	Odpisy na zakładowy fundusz świadczeń socjalnych	8 000,00	7 520,00	5 891,42	78,34%	
			80149		Realizacja zadań wymagających stosowania specjalnej organizacji nauki i metod pracy dla dzieci w przedszkolach, oddziałach przedszkolnych w szkołach podstawowych i innych formach wychowania przedszkolnego	149 346,00	189 631,61	188 410,13	99,36%
			3020	Wydatki osobowe niezaliczone do wydatków	7 083,00	12 783,00	12 502,57	97,81%	
			4110	Składki na ubezpieczenia społeczne	19 732,00	24 742,00	24 664,12	99,69%	
			4120	Składki na Fundusz Pracy oraz Fundusz Solidarnościowy	2 828,00	3 531,00	3 518,55	99,65%	
4210	Zakup materiałów i wyposażenia	1 000,00	1 000,00	1 000,00	100,00%				
4240	Zakup środków dydaktycznych i książek	1 500,00	1 500,00	1 500,00	100,00%				
4440	Odpisy na zakładowy fundusz świadczeń socjalnych	6 278,00	9 267,00	9 266,37	99,99%				
4710	Wpłaty na PPK finansowane przez podmiot zatrudniającego	2 217,00	717,00	305,01	42,54%				
4790	Wynagrodzenia osobowe nauczycieli	101 888,00	129 533,00	129 094,90	99,66%				
4800	Dodatki i wynagrodzenie roczne nauczycieli	6 820,00	6 558,61	6 558,61	100,00%				
80150		Realizacja zadań wymagających stosowania specjalnej organizacji nauki i metod pracy dla dzieci i młodzieży w szkołach podstawowych	1 178 215,00	1 475 696,11	1 469 817,69	99,60%			
3020	Wydatki osobowe niezaliczone do wydatków	56 190,00	69 201,00	69 200,54	100,00%				
4010	Wynagrodzenia osobowe pracowników	0,00	8 200,00	8 177,40	99,72%				
4040	Dodatki i wynagrodzenia roczne	0,00	0,00	0,00	-				
4110	Składki na ubezpieczenia społeczne	155 407,00	191 480,00	190 717,67	99,60%				
4120	Składki na Fundusz Pracy oraz Fundusz Solidarnościowy	21 152,00	24 152,00	24 050,64	99,58%				
4210	Zakup materiałów i wyposażenia	1 200,00	1 200,00	1 200,00	100,00%				
4240	Zakup środków dydaktycznych i książek	2 000,00	14 000,00	13 999,69	100,00%				
4260	Zakup energii	2 600,00	2 600,00	2 063,15	79,35%				
4280	Zakup usług zdrowotnych	300,00	350,00	350,00	100,00%				
4300	Zakup usług pozostałych	1 000,00	1 000,00	904,49	90,45%				
4360	Oплаты z tytułu zakupu usług telekomunikacyjnych	600,00	600,00	600,00	100,00%				
4440	Odpisy na zakładowy fundusz świadczeń socjalnych	54 702,00	57 148,00	57 147,89	100,00%				
4710	Wpłaty na PPK finansowane przez podmiot zatrudniającego	4 033,00	4 383,00	4 338,31	98,98%				
4790	Wynagrodzenia osobowe nauczycieli	812 091,00	1 025 433,00	1 021 118,80	99,58%				
4800	Dodatki i wynagrodzenie roczne nauczycieli	66 940,00	75 949,11	75 949,11	100,00%				
80153		Zapewnienie uczniom prawa do bezpłatnego dostępu do podręczników, materiałów edukacyjnych lub materiałów ćwiczeniowych	0,00	25 576,90	25 570,49	99,97%			
4210	Zakup materiałów i wyposażenia	0,00	251,11	251,06	99,98%				
4240	Zakup środków dydaktycznych i książek	0,00	25 113,31	25 106,98	99,97%				

Dział	Rozdział	Paragraf	Wyszczególnienie		Plan na 1.01.2025	Plan na 31.12.2025	Wykonanie na 31.12.2025	Wykonanie planu w %
		4350	Zakup towarów (w szczególności materiałów, leków, żywności) w związku z pomocą obywatelom Ukrainy		0,00	212,48	212,45	99,99%
<b>80195</b>			<b>Pozostała działalność</b>		<b>156 221,00</b>	<b>171 875,54</b>	<b>171 875,54</b>	<b>97,69%</b>
		3020	Wydanki osobowe niezaliczone do wynagrodzeń		14 507,00	14 507,00	14 507,00	100,00%
		4190	Nagrody konkursowe		10 000,00	6 000,00	5 999,41	99,99%
		4210	Zakup materiałów i wyposażenia		8 850,00	12 850,00	11 491,34	89,43%
		4220	Zakup środków żywności		2 500,00	2 500,00	1 831,94	73,28%
		4300	Zakup usług pozostałych		3 500,00	5 850,00	4 310,91	73,69%
		4350	Zakup towarów (w szczególności materiałów, leków, żywności) w związku z pomocą obywatelom Ukrainy		0,00	9 814,41	9 814,41	100,00%
		4430	Różne opłaty i składki		450,00	450,00	0,00	0,00%
		4440	Odpisy na zakładowy fundusz świadczeń socjalnych		116 414,00	117 314,00	117 268,94	99,96%
		4750	Wynagrodzenia nauczycieli wypłacane w związku z pomocą obywatelom Ukrainy		0,00	5 574,68	5 574,68	100,00%
		4850	Składki i inne pochodne od wynagrodzeń pracowników wypłacanych w związku z pomocą obywatelom Ukrainy		0,00	1 076,91	1 076,91	100,00%
<b>851</b>			<b>Ochrona zdrowia</b>		<b>266 577,00</b>	<b>170 789,70</b>	<b>137 266,63</b>	<b>80,37%</b>
<b>85149</b>			<b>Programy polityki zdrowotnej</b>		<b>156 000,00</b>	<b>6 000,00</b>	<b>3 500,00</b>	<b>58,33%</b>
		4280	Zakup usług zdrowotnych		6 000,00	6 000,00	3 500,00	58,33%
		4300	Zakup usług pozostałych		150 000,00	0,00	0,00	-
<b>85153</b>			<b>Zwalczanie narkomanii</b>		<b>5 000,00</b>	<b>5 000,00</b>	<b>4 060,00</b>	<b>81,20%</b>
		4210	Zakup materiałów i wyposażenia		500,00	500,00	160,00	32,00%
		4300	Zakup usług pozostałych		4 500,00	4 500,00	3 900,00	86,67%
<b>85154</b>			<b>Przeciwdziałanie alkoholizmowi</b>		<b>100 577,00</b>	<b>154 789,70</b>	<b>129 706,63</b>	<b>83,80%</b>
		2900	Wpłaty gmin i powiatów na rzecz innych jednostek samorządu terytorialnego oraz związków gmin, związków powiatowo-gminnych, związków powiatów, związków metropolitalnych na dofinansowanie zadań bieżących		300,00	300,00	205,10	68,37%
		4110	Składki na ubezpieczenia społeczne		1 700,00	2 300,00	2 273,04	98,83%
		4170	Wynagrodzenia bezosobowe		40 000,00	40 000,00	38 975,80	97,44%
		4190	Nagrody konkursowe		1 500,00	2 500,00	1 036,54	41,46%
		4210	Zakup materiałów i wyposażenia		2 000,00	5 000,00	3 890,00	77,80%
		4220	Zakup środków żywności		500,00	1 000,00	121,70	12,17%
		4300	Zakup usług pozostałych		47 577,00	96 689,70	80 848,57	83,62%
		4610	Koszty postępowania sądowego i prokuratorskiego		7 000,00	7 000,00	2 355,88	33,66%
<b>85195</b>			<b>Pozostała działalność</b>		<b>5 000,00</b>	<b>5 000,00</b>	<b>0,00</b>	<b>0,00%</b>
		4300	Zakup usług pozostałych		5 000,00	5 000,00	0,00	0,00%
<b>852</b>			<b>Pomoc społeczna</b>		<b>1 702 082,00</b>	<b>2 154 018,08</b>	<b>2 074 932,23</b>	<b>96,33%</b>
<b>85202</b>			<b>Domy pomocy społecznej</b>		<b>32 000,00</b>	<b>32 000,00</b>	<b>24 762,78</b>	<b>77,38%</b>
		4330	Zakup usług przez jednostki samorządu terytorialnego od innych jednostek samorządu terytorialnego		32 000,00	32 000,00	24 762,78	77,38%
<b>85205</b>			<b>Zadania w zakresie przeciwdziałania przemocy domowej</b>		<b>6 000,00</b>	<b>6 000,00</b>	<b>6 000,00</b>	<b>100,00%</b>
		4210	Zakup materiałów i wyposażenia		6 000,00	5 665,00	5 665,00	100,00%
		4220	Zakup środków żywności		0,00	335,00	335,00	100,00%
<b>85213</b>			<b>Składki na ubezpieczenie zdrowotne opłacane za osoby pobierające niektóre świadczenia z pomocy społecznej oraz za osoby uczestniczące w zajęciach w centrum integracji społecznej</b>		<b>12 002,00</b>	<b>17 722,00</b>	<b>17 721,89</b>	<b>100,00%</b>
		4130	Składki na ubezpieczenie zdrowotne		12 002,00	17 722,00	17 721,89	100,00%
<b>85214</b>			<b>Zasilki okresowe, celowe i pomoc w naturze oraz składki na ubezpieczenia emerytalne i rentowe</b>		<b>77 683,00</b>	<b>124 856,00</b>	<b>124 855,44</b>	<b>100,00%</b>

Dział	Rozdział	Paragraf	Wyszczególnienie				Wykonanie na planu w %
			Plan na 1.01.2025	Plan na 31.12.2025	Wykonanie na 31.12.2025		
		3110 Świadczenia społeczne	77 683,00	124 856,00	124 855,44	100,00%	
<b>85215</b>		<b>Dodatki mieszkaniowe</b>	<b>45 000,00</b>	<b>42 000,00</b>	<b>23 842,76</b>	<b>56,77%</b>	
		Świadczenia społeczne	45 000,00	42 000,00	23 842,76	56,77%	
<b>85216</b>		<b>Zasilki stałe</b>	<b>143 221,00</b>	<b>214 673,00</b>	<b>214 672,28</b>	<b>100,00%</b>	
		Świadczenia społeczne	143 221,00	214 673,00	214 672,28	100,00%	
<b>85219</b>		<b>Ośrodki pomocy społecznej</b>	<b>654 247,00</b>	<b>763 348,08</b>	<b>720 398,94</b>	<b>94,37%</b>	
		Wydatki osobowe niezaliczone do wynagrodzeń	0,00	1 200,00	1 200,00	100,00%	
		Świadczenia społeczne	2 132,00	2 693,00	2 690,32	99,90%	
		4010 Wynagrodzenia osobowe pracowników	423 520,00	498 882,08	489 321,25	98,08%	
		4040 Dodatkowe wynagrodzenie roczne	34 255,00	34 255,00	33 846,94	98,81%	
		4110 Składki na ubezpieczenia społeczne	78 830,00	94 494,46	88 781,83	93,95%	
		4120 Składki na Fundusz Pracy oraz Fundusz Solidarnościowy	8 800,00	10 254,54	8 628,38	84,14%	
		4170 Wynagrodzenia bezosobowe	0,00	12 390,00	11 235,00	90,68%	
		4210 Zakup materiałów i wyposażenia	12 000,00	11 850,00	11 847,19	99,98%	
		4260 Zakup energii	100,00	150,00	136,29	90,86%	
		4280 Zakup usług zdrowotnych	800,00	1 050,00	1 046,00	99,62%	
		4300 Zakup usług pozostałych	57 000,00	56 850,00	37 933,18	66,73%	
		4360 Opłaty z tytułu zakupu usług telekomunikacyjnych	15,00	15,00	14,76	98,40%	
		4400 Opłaty za administrowanie i czynsze za budynki, lokale i pomieszczenia garażowe	6 500,00	6 500,00	3 331,12	51,25%	
		4410 Podróże służbowe krajowe	4 500,00	5 284,00	4 712,75	89,19%	
		4430 Różne opłaty i składki	9 500,00	9 500,00	8 647,23	91,02%	
		4440 Odpisy na zakładowy fundusz świadczeń socjalnych	13 295,00	14 980,00	14 656,43	97,84%	
		4700 Szkolenia pracowników niebędących członkami korpusu służby cywilnej	3 000,00	3 000,00	2 370,27	79,01%	
<b>85228</b>		<b>Usługi opiekuńcze i specjalistyczne usługi opiekuńcze</b>	<b>479 905,00</b>	<b>681 458,00</b>	<b>680 418,51</b>	<b>99,85%</b>	
		3020 Wydatki osobowe niezaliczone do wynagrodzeń	500,00	500,00	468,00	93,60%	
		4010 Wynagrodzenia osobowe pracowników	145 580,00	167 681,00	167 680,30	100,00%	
		4040 Dodatkowe wynagrodzenie roczne	10 484,00	10 484,00	10 482,54	99,99%	
		4110 Składki na ubezpieczenia społeczne	26 875,00	22 816,00	22 810,74	99,98%	
		4120 Składki na Fundusz Pracy oraz Fundusz Solidarnościowy	1 776,00	1 806,00	1 802,72	99,82%	
		4170 Wynagrodzenia bezosobowe	110 000,00	0,00	0,00	-	
		4210 Zakup materiałów i wyposażenia	500,00	500,00	0,00	0,00%	
		4280 Zakup usług zdrowotnych	400,00	400,00	380,00	95,00%	
		4300 Zakup usług pozostałych	177 200,00	471 824,00	471 824,00	100,00%	
		4410 Podróże służbowe krajowe	1 755,00	0,00	0,00	-	
		4440 Odpisy na zakładowy fundusz świadczeń socjalnych	4 835,00	5 447,00	4 970,21	91,25%	
<b>85230</b>		<b>Pomoc w zakresie dożywiania</b>	<b>43 000,00</b>	<b>59 000,00</b>	<b>59 000,00</b>	<b>100,00%</b>	
		Świadczenia społeczne	43 000,00	59 000,00	59 000,00	100,00%	
<b>85295</b>		<b>Pozostała działalność</b>	<b>209 024,00</b>	<b>212 961,00</b>	<b>203 259,63</b>	<b>95,44%</b>	
		Świadczenia społeczne	35 000,00	35 000,00	34 999,80	100,00%	
		4010 Wynagrodzenia osobowe pracowników	36 300,00	37 500,00	37 487,50	99,97%	
		4040 Dodatkowe wynagrodzenie roczne	2 903,00	2 703,00	2 695,84	99,74%	

Dział	Rodział	Paragraf	Wyszczególnienie		Plan na 1.01.2025	Plan na 31.12.2025	Wykonanie na 31.12.2025	Wykonanie planu w %
		4110	Składki na ubezpieczenia społeczne		12 000,00	12 000,00	10 433,17	86,94%
		4170	Wynagrodzenia bezosobowe		23 000,00	23 000,00	20 404,00	88,71%
		4210	Zakup materiałów i wyposażenia		45 000,00	45 000,00	44 996,84	99,99%
		4220	Zakup środków żywności		8 000,00	7 000,00	7 000,00	100,00%
		4260	Zakup energii		5 400,00	5 400,00	1 531,38	28,36%
		4280	Zakup usług zdrowotnych		300,00	200,00	200,00	100,00%
		4300	Zakup usług pozostałych		39 412,00	43 296,00	41 681,40	96,27%
		4360	Opłaty z tytułu zakupu usług telekomunikacyjnych		500,00	500,00	468,00	93,60%
		4440	Odписы na zakładowy fundusz świadczeń socjalnych		1 209,00	1 362,00	1 361,70	99,98%
<b>854</b>			<b>Edukacyjna opieka wychowawcza</b>		<b>60 000,00</b>	<b>93 426,00</b>	<b>74 540,00</b>	<b>79,79%</b>
	<b>85415</b>		<b>Pomoc materialna dla uczniów o charakterze socjalnym</b>		<b>5 000,00</b>	<b>38 426,00</b>	<b>36 540,00</b>	<b>95,09%</b>
		3260	Inne formy pomocy dla uczniów		5 000,00	38 426,00	36 540,00	95,09%
	<b>85416</b>		<b>Pomoc materialna dla uczniów o charakterze motywacyjnym</b>		<b>55 000,00</b>	<b>55 000,00</b>	<b>38 000,00</b>	<b>69,09%</b>
		3240	Stypendia dla uczniów		55 000,00	55 000,00	38 000,00	69,09%
<b>855</b>			<b>Rodzina</b>		<b>2 421 915,00</b>	<b>3 278 829,83</b>	<b>3 169 608,52</b>	<b>96,67%</b>
	<b>85501</b>		<b>Świadczenie wychowawcze</b>		<b>0,00</b>	<b>2 333,00</b>	<b>2 332,63</b>	<b>99,98%</b>
		2910	Zwrot dotacji oraz płatności wykorzystanych niezgodnie z przeznaczeniem lub wykorzystanych z naruszeniem procedur, o których mowa w art. 184 ustawy, pobranych niezależnie lub w nadmiernej wysokości		0,00	1 500,00	1 500,00	100,00%
		4580	Pozostałe odsetki		0,00	833,00	832,63	99,96%
	<b>85502</b>		<b>Świadczenia rodzinne, świadczenie z funduszu alimentacyjnego oraz składki na ubezpieczenia emerytalne i rentowe z ubezpieczenia społecznego</b>		<b>1 813 480,00</b>	<b>2 522 547,00</b>	<b>2 447 026,09</b>	<b>97,01%</b>
		2910	Zwrot dotacji oraz płatności wykorzystanych niezgodnie z przeznaczeniem lub wykorzystanych z naruszeniem procedur, o których mowa w art. 184 ustawy, pobranych niezależnie lub w nadmiernej wysokości		6 000,00	33 800,00	26 651,18	78,85%
		3020	Wydatki osobowe niezaliczone do wynagrodzeń		600,00	600,00	590,00	98,33%
		3110	Świadczenia społeczne		1 502 554,00	2 178 503,00	2 148 525,10	98,62%
		4010	Wynagrodzenia osobowe pracowników		75 168,00	96 811,00	77 620,14	80,18%
		4040	Dodatkowe wynagrodzenie roczne		6 390,00	6 390,00	6 389,28	99,99%
		4110	Składki na ubezpieczenia społeczne		213 900,00	189 565,00	180 782,74	95,37%
		4120	Składki na Fundusz Pracy oraz Fundusz Solidarnościowy		2 000,00	2 010,00	1 920,84	95,56%
		4210	Zakup materiałów i wyposażenia		1 000,00	694,00	694,00	100,00%
		4300	Zakup usług pozostałych		300,00	300,00	0,00	0,00%
		4410	Podróże służbowe krajowe		150,00	150,00	0,00	0,00%
		4440	Odписы na zakładowy fundusz świadczeń socjalnych		2 418,00	2 724,00	2 723,40	99,98%
		4580	Pozostałe odsetki		2 000,00	10 000,00	1 129,41	11,29%
		4700	Szkolenia pracowników niebędących członkami korpusu służby cywilnej		1 000,00	1 000,00	0,00	0,00%
<b>85503</b>			<b>Karta Dużej Rodziny</b>		<b>100,00</b>	<b>157,00</b>	<b>107,00</b>	<b>68,15%</b>
		4210	Zakup materiałów i wyposażenia		100,00	157,00	107,00	68,15%
<b>85504</b>			<b>Wspieranie rodziny</b>		<b>81 960,00</b>	<b>79 925,00</b>	<b>55 747,29</b>	<b>69,75%</b>
		4170	Wynagrodzenia bezosobowe		21 960,00	22 822,00	22 822,00	100,00%
		4330	Zakup usług przez jednostki samorządu terytorialnego od innych jednostek samorządu terytorialnego		60 000,00	57 103,00	32 925,29	57,66%

Dział	Rozdział	Paragraf	Wyszczególnienie		Plan na 1,01.2025	Plan na 31.12.2025	Wykonanie na 31.12.2025	Wykonanie planu w %
85513	85516		<b>Składki na ubezpieczenie zdrowotne opłacane za osoby pobierające niektóre świadczenia rodzinne oraz za osoby pobierające zasiłki dla opiekunów</b>		19 740,00	22 887,00	22 886,37	100,00%
		4130	Składki na ubezpieczenie zdrowotne		19 740,00	22 887,00	22 886,37	100,00%
			<b>System opieki nad dziećmi w wieku do lat 3</b>		506 635,00	650 980,83	641 509,14	98,55%
		4010	Wynagrodzenia osobowe pracowników		296 000,00	360 620,32	359 844,40	99,78%
		4040	Dodatkowe wynagrodzenie roczne		22 735,00	22 295,00	22 294,22	100,00%
		4110	Składki na ubezpieczenia społeczne		57 200,00	67 134,87	67 063,01	99,89%
		4120	Składki na Fundusz Pracy oraz Fundusz Solidarnościowy		7 900,00	8 759,64	8 716,44	99,51%
		4210	Zakup materiałów i wyposażenia		13 000,00	45 800,00	45 446,68	99,23%
		4260	Zakup energii		20 000,00	13 060,00	10 974,47	84,03%
		4280	Zakup usług zdrowotnych		1 200,00	600,00	550,00	91,67%
		4300	Zakup usług pozostałych		71 000,00	80 980,00	75 556,80	93,30%
		4360	Opłaty z tytułu zakupu usług telekomunikacyjnych		1 200,00	1 200,00	960,64	80,05%
4400	Opłaty za administrowanie i czynsze za budynki, lokale i pomieszczenia garażowe		13 700,00	0,00	0,00	-		
4410	Podróże służbowe krajowe		200,00	660,00	644,00	97,58%		
4430	Różne opłaty i składki		1 500,00	2 300,00	1 901,00	82,65%		
4440	Opisy na zakładowy fundusz świadczeń socjalnych		0,00	15 770,00	15 768,49	99,99%		
4520	Opłaty na rzecz budżetów jednostek samorządu terytorialnego		0,00	706,00	705,31	99,90%		
4700	Szkolenia pracowników niebędących członkami korpusu służby cywilnej		1 000,00	800,00	789,00	98,63%		
6050	Wydatki inwestycyjne jednostek budżetowych		0,00	30 295,00	30 294,68	100,00%		
900			<b>2 544 420,09</b>	<b>3 319 327,65</b>	<b>2 989 999,74</b>	<b>90,08%</b>		
90001	90002		<b>Gospodarka komunalna i ochrona środowiska</b>		297 500,00	1 081 222,00	1 025 036,07	94,80%
		4210	Zakup materiałów i wyposażenia		49 000,00	49 000,00	30 257,00	61,75%
		4260	Zakup energii		122 000,00	112 000,00	108 697,46	97,05%
		4270	Zakup usług remontowych		41 000,00	31 000,00	20 688,00	66,74%
		4300	Zakup usług pozostałych		55 000,00	35 000,00	20 230,66	57,80%
		4360	Opłaty z tytułu zakupu usług telekomunikacyjnych		500,00	500,00	55,97	11,19%
		4390	Zakup usług obejmujących wykonanie ekspertyz, analiz i opinii		10 000,00	10 000,00	9 892,98	98,93%
		4430	Różne opłaty i składki		20 000,00	20 000,00	11 492,00	57,46%
		6050	Wydatki inwestycyjne jednostek budżetowych		0,00	823 722,00	823 722,00	100,00%
			<b>Gospodarka odpadami komunalnymi</b>		1 048 000,00	1 054 150,00	966 936,73	91,73%
		4010	Wynagrodzenia osobowe pracowników		67 704,00	66 704,00	66 704,00	100,00%
		4110	Składki na ubezpieczenia społeczne		11 462,00	11 462,00	11 462,00	100,00%
4120	Składki na Fundusz Pracy oraz Fundusz Solidarnościowy		1 658,00	1 658,00	1 658,00	100,00%		
4210	Zakup materiałów i wyposażenia		0,00	7 150,00	7 037,16	98,42%		
4300	Zakup usług pozostałych		967 176,00	967 176,00	880 075,57	90,99%		
90003			<b>0,00</b>	<b>4 400,00</b>	<b>3 706,56</b>	<b>84,24%</b>		
90004	4300	<b>Oczyszczanie miast i wsi</b>		0,00	4 400,00	3 706,56	84,24%	
		Zakup usług pozostałych		0,00	4 400,00	3 706,56	84,24%	
		<b>Utrzymanie zieleni w miastach i gminach</b>		46 389,00	54 239,00	30 081,11	55,46%	
4210	Zakup materiałów i wyposażenia		26 389,00	37 939,00	26 131,11	68,88%		
4300	Zakup usług pozostałych		20 000,00	16 300,00	3 950,00	24,23%		

Dział	Rozdział	Paragraf	Wyszczególnienie		Plan na 1.01.2025	Plan na 31.12.2025	Wykonanie na 31.12.2025	Wykonanie planu w %		
90005	90005	<b>Ochrona powietrza atmosferycznego i klimatu</b>			<b>65 000,00</b>	<b>55 155,00</b>	<b>45 072,74</b>	<b>81,72%</b>		
		4010	Wynagrodzenia osobowe pracowników		50 392,80	0,00	0,00	-		
		4110	Składki na ubezpieczenia społeczne		8 259,00	0,00	0,00	-		
		4120	Składki na Fundusz Pracy oraz Fundusz Solidarnościowy		1 235,00	0,00	0,00	-		
		4210	Zakup materiałów i wyposażenia		2 613,20	25 191,50	17 844,39	70,83%		
		4220	Zakup środków żywności		0,00	1 000,00	354,37	35,44%		
		4300	Zakup usług pozostałych		2 500,00	7 500,00	5 410,48	72,14%		
		6060	Wydatki na zakupy inwestycyjne jednostek budżetowych		0,00	21 463,50	21 463,50	100,00%		
		90013	90013	<b>Schroniska dla zwierząt</b>			<b>55 000,00</b>	<b>50 122,00</b>	<b>42 490,00</b>	<b>84,77%</b>
				4300	Zakup usług pozostałych		55 000,00	50 122,00	42 490,00	84,77%
		90015	90015	<b>Oświetlenie ulic, placów i dróg</b>			<b>910 136,09</b>	<b>863 516,09</b>	<b>801 082,41</b>	<b>92,77%</b>
				4210	Zakup materiałów i wyposażenia		98 100,00	68 880,00	68 880,00	100,00%
				4260	Zakup energii		206 036,09	183 036,09	155 437,60	84,92%
				4270	Zakup usług remontowych		600 000,00	611 600,00	576 764,81	94,30%
		90019	90019	<b>Wpływy i wydatki związane z gromadzeniem środków z opłat i kar za korzystanie ze środowiska</b>			<b>9 000,00</b>	<b>0,00</b>	<b>0,00</b>	<b>-</b>
4300	Zakup usług pozostałych			9 000,00	0,00	0,00	-			
90026	90026	<b>Pozostałe działania związane z gospodarką odpadami</b>			<b>80 442,00</b>	<b>126 992,00</b>	<b>49 652,89</b>	<b>39,10%</b>		
		4300	Zakup usług pozostałych		50 000,00	96 550,00	19 211,77	19,90%		
90095	90095	<b>Wpłaty gmin i powiatów na rzecz innych jednostek samorządu terytorialnego oraz związków gmin, związków powiatowo-gminnych lub związków powiatów na dofinansowanie zadań inwestycyjnych i zakupów inwestycyjnych</b>			<b>30 442,00</b>	<b>30 442,00</b>	<b>30 441,12</b>	<b>100,00%</b>		
		<b>Pozostała działalność</b>			<b>32 953,00</b>	<b>29 531,56</b>	<b>25 941,23</b>	<b>87,84%</b>		
		4210	Zakup materiałów i wyposażenia		16 753,00	9 789,56	9 293,36	94,93%		
		4300	Zakup usług pozostałych		6 200,00	9 742,00	9 148,00	93,90%		
921	92109	<b>Dotacja celowa z budżetu na finansowanie lub dofinansowanie kosztów realizacji inwestycji i zakupów inwestycyjnych jednostek nie zaliczanych do sektora finansów publicznych</b>			<b>10 000,00</b>	<b>10 000,00</b>	<b>7 499,87</b>	<b>75,00%</b>		
		<b>Kultura i ochrona dziedzictwa narodowego</b>			<b>628 170,00</b>	<b>839 144,44</b>	<b>619 195,81</b>	<b>73,79%</b>		
		<b>Domy i ośrodki kultury, świetlice i kluby</b>			<b>476 471,00</b>	<b>535 688,44</b>	<b>467 496,81</b>	<b>87,27%</b>		
		Dotacja celowa z budżetu jednostki samorządu terytorialnego, udzielone w trybie art. 221 ustawy, na finansowanie lub dofinansowanie zadań zleconych do realizacji organizacjom prowadzącym działalność pożytku publicznego			15 000,00	15 000,00	0,00	0,00%		
		2360	Dotacja celowa z budżetu dla samorządowej instytucji kultury		407 100,00	427 100,00	427 100,00	100,00%		
		2480	Dotacja celowa z budżetu dla samorządowej instytucji kultury		0,00	1 540,00	1 536,00	99,74%		
		4170	Wynagrodzenia bezosobowe		10 000,00	43 966,60	23 721,34	53,95%		
		4210	Zakup materiałów i wyposażenia		9 500,00	9 925,22	7 601,57	76,59%		
		4260	Zakup energii		22 871,00	15 696,62	3 690,00	23,51%		
		4270	Zakup usług remontowych		12 000,00	22 460,00	3 847,90	17,13%		
		4300	Zakup usług pozostałych		<b>151 699,00</b>	<b>151 699,00</b>	<b>151 699,00</b>	<b>100,00%</b>		
		<b>Biblioteki</b>			<b>151 699,00</b>	<b>151 699,00</b>	<b>151 699,00</b>	<b>100,00%</b>		
		2480	Dotacja celowa z budżetu dla samorządowej instytucji kultury		<b>0,00</b>	<b>133 757,00</b>	<b>0,00</b>	<b>0,00%</b>		
		<b>Ochrona zabytków i opieka nad zabytkami</b>			<b>0,00</b>	<b>133 757,00</b>	<b>0,00</b>	<b>0,00%</b>		
		6580	Wydatki inwestycyjne dotyczące obiektów zabytkowych będących w użytkowaniu jednostek budżetowych		0,00	133 757,00	0,00	0,00%		
<b>Pozostała działalność</b>			<b>0,00</b>	<b>18 000,00</b>	<b>0,00</b>	<b>0,00%</b>				

Dział	Rozdział	Paragraf	Wyszczególnienie				Wykonanie na planu w %
			Plan na 1.01.2025	Plan na 31.12.2025	Wykonanie na 31.12.2025		
926		4300	0,00	18 000,00	0,00	0,00%	
			174 000,00	183 300,00	173 029,83	94,40%	
	<b>92601</b>	<b>Kultura fizyczna</b>	<b>8 000,00</b>	<b>22 200,00</b>	<b>18 802,38</b>	<b>84,70%</b>	
		4210	2 500,00	11 800,00	11 315,02	95,89%	
		4260	2 500,00	7 200,00	5 549,06	77,07%	
		4300	3 000,00	3 200,00	1 938,30	60,57%	
	<b>92605</b>	<b>Zadania w zakresie kultury fizycznej</b>	<b>151 000,00</b>	<b>151 000,00</b>	<b>145 450,00</b>	<b>96,32%</b>	
		2360	15 000,00	15 000,00	9 450,00	63,00%	
		2820	136 000,00	136 000,00	136 000,00	100,00%	
	<b>92695</b>	<b>Pozostała działalność</b>	<b>15 000,00</b>	<b>10 100,00</b>	<b>8 777,45</b>	<b>86,91%</b>	
		4190	0,00	500,00	499,94	99,99%	
		4210	15 000,00	8 100,00	7 924,51	97,83%	
		4300	0,00	1 500,00	353,00	23,53%	
		<b>Razem</b>	<b>28 378 963,79</b>	<b>31 739 337,58</b>	<b>29 317 046,93</b>	<b>92,37%</b>	

**WYKONANIE WYDATKÓW MAJĄTKOWYCH**

*Wykonanie wydatków majątkowych budżetu Gminy Bądkowo za 2025 rok*

Dział	Rozdział	Paragraf	Wyszczególnienie		Plan na 1.01.2025	Plan na 31.12.2025	Wykonanie na 31.12.2025	Wykonanie planu w %
010			Rolnictwo i leśnictwo		1 278 517,00	149 086,53	149 086,00	100,00%
	01044		Infrastruktura sanitacyjna wsi		1 278 517,00	149 086,53	149 086,00	100,00%
400		6050	Wydatki inwestycyjne jednostek budżetowych		1 278 517,00	149 086,53	149 086,00	100,00%
	40002		Wytwarzanie i zaopatrywanie w energię elektryczną, gaz i wodę		0,00	12 000,00	0,00	0,00%
			Dostarczanie wody		0,00	12 000,00	0,00	0,00%
600		6050	Wydatki inwestycyjne jednostek budżetowych		0,00	12 000,00	0,00	0,00%
600			Transport i łączność		1 006 238,00	1 485 728,00	1 479 786,37	99,60%
	60016		Drogi publiczne gminne		1 006 238,00	892 257,00	889 816,34	99,73%
	6050		Wydatki inwestycyjne jednostek budżetowych		1 006 238,00	892 257,00	889 816,34	99,73%
	60017		Drogi wewnętrzne		0,00	593 471,00	589 970,03	99,41%
	6050		Wydatki inwestycyjne jednostek budżetowych		0,00	593 471,00	589 970,03	99,41%
700			Gospodarka mieszkaniowa		100 000,00	0,00	0,00	-
	70005		Gospodarka gruntami i nieruchomościami		100 000,00	0,00	0,00	-
	6050		Wydatki inwestycyjne jednostek budżetowych		100 000,00	0,00	0,00	-
720			Informatyka		82 200,00	0,00	0,00	-
	72095		Pozostała działalność		82 200,00	0,00	0,00	-
	6057		Wydatki inwestycyjne jednostek budżetowych		67 404,00	0,00	0,00	-
	6059		Wydatki inwestycyjne jednostek budżetowych		14 796,00	0,00	0,00	-
750			Administracja publiczna		0,00	194 849,40	88 520,82	45,43%
	75075		Promocja jednostek samorządu terytorialnego		0,00	32 022,00	32 022,00	100,00%
	6060		Wydatki na zakupy inwestycyjne jednostek budżetowych		0,00	32 022,00	32 022,00	100,00%
	75077		Centrum Projektów Polska Cyfrowa		0,00	162 827,40	56 498,82	34,70%
	6050		Wydatki inwestycyjne jednostek budżetowych		0,00	9 109,00	9 039,82	99,24%
	6057		Wydatki inwestycyjne jednostek budżetowych		0,00	92 004,00	31 515,88	34,25%
	6059		Wydatki inwestycyjne jednostek budżetowych		0,00	20 196,00	6 918,12	34,25%
	6060		Wydatki na zakupy inwestycyjne jednostek budżetowych		0,00	1 525,00	1 525,00	100,00%
	6067		Wydatki na zakupy inwestycyjne jednostek budżetowych		0,00	32 794,59	6 150,00	18,75%
	6069		Wydatki na zakupy inwestycyjne jednostek budżetowych		0,00	7 198,81	1 350,00	18,75%
752			Obrona narodowa		0,00	417 153,10	349 236,00	83,72%
	75295		Pozostała działalność		0,00	417 153,10	349 236,00	83,72%
	6060		Wydatki na zakupy inwestycyjne jednostek budżetowych		0,00	417 153,10	349 236,00	83,72%
754			Bezpieczeństwo publiczne i ochrona przeciwpożarowa		0,00	10 000,00	10 000,00	100,00%
	75404		Komendy wojewódzkie Policji		0,00	10 000,00	10 000,00	100,00%
	6170		Wpłaty jednostek na państwowy fundusz celowy na finansowanie lub dofinansowanie zadań inwestycyjnych		0,00	10 000,00	10 000,00	100,00%
801			Oświata i wychowanie		50 000,00	32 871,75	32 871,75	100,00%
	80101		Szkoły podstawowe		50 000,00	32 871,75	32 871,75	100,00%



ZMIANY W PLANIE WYDATKÓW ŚRODKÓW Z ART. 5 UST. 1 PKT 2 I 3

ZMIANY W PLANIE WYDATKÓW NA REALIZACJĘ PROGRAMÓW FINANSOWANYCH Z UDZIAŁEM ŚRODKÓW, O KTÓRYCH MOWA W ART. 5 UST. 1 PKT 2 I 3 DOKONYWANE W TRAKCIE ROKU

Dział	Rozdział	Paragraf	Wyszczególnienie	Plan na 1.01.2025		Zmiany		Plan na 31.12.2025	Wykonanie na 31.12.2025	Wykonanie planu w %	
				Plan na 1.01.2025	Zwiększenia	Zmniejszenia					
720	72095		<b>Informatyka</b>	101 096,70	116 096,70	217 193,40	0,00	0,00	0,00	-	
			<b>Pozostała działalność</b>	101 096,70	116 096,70	217 193,40	0,00	0,00	0,00	-	
		4217	Zakup materiałów i wyposażenia	12 300,00	0,00	12 300,00	0,00	0,00	0,00	-	
		4219	Zakup materiałów i wyposażenia	2 700,00	0,00	2 700,00	0,00	0,00	0,00	-	
		4307	Zakup usług pozostałych	3 195,30	25 504,70	28 700,00	0,00	0,00	0,00	-	
		4309	Zakup usług pozostałych	701,40	5 598,60	6 300,00	0,00	0,00	0,00	-	
		4707	Szkolenia pracowników niebędących członkami korpusu służby cywilnej	0,00	12 300,00	12 300,00	0,00	0,00	0,00	-	
		4709	Szkolenia pracowników niebędących członkami korpusu służby cywilnej	0,00	2 700,00	2 700,00	0,00	0,00	0,00	-	
		6057	Wydatki inwestycyjne jednostek budżetowych	67 404,00	24 600,00	92 004,00	0,00	0,00	0,00	-	
		6059	Wydatki inwestycyjne jednostek budżetowych	14 796,00	5 400,00	20 196,00	0,00	0,00	0,00	-	
		6067	Wydatki na zakupy inwestycyjne jednostek budżetowych	0,00	32 794,59	32 794,59	0,00	0,00	0,00	-	
		6069	Wydatki na zakupy inwestycyjne jednostek budżetowych	0,00	7 198,81	7 198,81	0,00	0,00	0,00	-	
		750	75077		<b>Administracja publiczna</b>	0,00	202 193,40	0,00	202 193,40	78 407,28	38,78%
					<b>Centrum Projektów Polska Cyfrowa</b>	0,00	202 193,40	0,00	202 193,40	78 407,28	38,78%
4307	Zakup usług pozostałych			0,00	28 700,00	0,00	28 700,00	18 264,09	63,64%		
4309	Zakup usług pozostałych			0,00	6 300,00	0,00	6 300,00	4 009,19	63,64%		
4707	Szkolenia pracowników niebędących członkami korpusu służby cywilnej			0,00	12 300,00	0,00	12 300,00	8 364,00	68,00%		
4709	Szkolenia pracowników niebędących członkami korpusu służby cywilnej			0,00	2 700,00	0,00	2 700,00	1 836,00	68,00%		
6057	Wydatki inwestycyjne jednostek budżetowych			0,00	92 004,00	0,00	92 004,00	31 515,88	34,25%		
6059	Wydatki inwestycyjne jednostek budżetowych			0,00	20 196,00	0,00	20 196,00	6 918,12	34,25%		
6067	Wydatki na zakupy inwestycyjne jednostek budżetowych			0,00	32 794,59	0,00	32 794,59	6 150,00	18,75%		
6069	Wydatki na zakupy inwestycyjne jednostek budżetowych			0,00	7 198,81	0,00	7 198,81	1 350,00	18,75%		
801	80101				<b>Oświata i wychowanie</b>	0,00	276 661,56	3 000,00	273 661,56	78 073,57	28,53%
					<b>Szkoły podstawowe</b>	0,00	276 661,56	3 000,00	273 661,56	78 073,57	28,53%
				4017	Wynagrodzenia osobowe pracowników	0,00	9 331,19	0,00	9 331,19	5 940,60	63,66%
				4019	Wynagrodzenia osobowe pracowników	0,00	548,81	0,00	548,81	349,40	63,67%
		4117	Składki na ubezpieczenia społeczne	0,00	13 665,75	0,00	13 665,75	9 213,72	67,42%		
		4119	Składki na ubezpieczenia społeczne	0,00	803,74	0,00	803,74	541,91	67,42%		
		4127	Składki na Fundusz Pracy oraz Fundusz Solidarnościowy	0,00	2 240,30	0,00	2 240,30	1 255,76	56,05%		
		4129	Składki na Fundusz Pracy oraz Fundusz Solidarnościowy	0,00	131,77	0,00	131,77	73,84	56,04%		
		4177	Wynagrodzenia bezosobowe	0,00	2 833,36	0,00	2 833,36	0,00	0,00%		
		4179	Wynagrodzenia bezosobowe	0,00	166,64	0,00	166,64	0,00	0,00%		
		4217	Zakup materiałów i wyposażenia	0,00	18 416,83	0,00	18 416,83	9 614,53	52,21%		
		4219	Zakup materiałów i wyposażenia	0,00	1 083,17	0,00	1 083,17	565,47	52,21%		
		4247	Zakup środków dydaktycznych i książek	0,00	142 234,61	0,00	142 234,61	0,00	0,00%		
		4249	Zakup środków dydaktycznych i książek	0,00	8 365,39	0,00	8 365,39	0,00	0,00%		

Dział	Rozdział	Paragraf	Wyszczególnienie	Plan na 1.01.2025	Zmiany		Plan na 31.12.2025	Wykonanie na 31.12.2025	Wykonanie planu w %
					zwiększenia	zmniejszenia			
		4307	Zakup usług pozostałych	0,00	2 833,36	2 833,36	0,00	0,00	-
		4309	Zakup usług pozostałych	0,00	166,64	166,64	0,00	0,00	-
		4717	Wpłaty na PPK finansowane przez podmiot zatrudniającego	0,00	235,74	0,00	235,74	52,60	22,31%
		4719	Wpłaty na PPK finansowane przez podmiot zatrudniającego	0,00	13,86	0,00	13,86	3,11	22,44%
		4797	Wynagrodzenia osobowe nauczycieli	0,00	69 502,67	0,00	69 502,67	47 659,57	68,57%
		4799	Wynagrodzenia osobowe nauczycieli	0,00	4 087,73	0,00	4 087,73	2 803,06	68,57%
			<b>RAZEM</b>	<b>101 096,70</b>	<b>594 951,66</b>	<b>220 193,40</b>	<b>475 854,96</b>	<b>156 480,85</b>	<b>32,88%</b>

WYKONANIE DOTACJI NA ZADANIA ZLECONE

WYKONANIE DOTACJI ZWIĄZANYCH Z REALIZACJĄ ZADAŃ Z ZAKRESU ADMINISTRACJI RZĄDOWEJ ORAZ INNYCH ZADAŃ ZLECONYCH JEDNOSTKOM SAMORZĄDU TERYTORIALNEGO USTAWAMI GMINY BĄDKOWO ZA 2025 ROK

Dział	Rozdział	Paragraf	Wyszczególnienie	Plan na 31.12.2025	Wykonanie na 31.12.2025	Wykonanie planu w %
010			<b>Rolnictwo i leśnictwo</b>	1 165 206,80	1 165 206,80	100,00%
	01095		<b>Pozostała działalność</b>	1 165 206,80	1 165 206,80	100,00%
		2010	Dotacja celowa otrzymana z budżetu państwa na realizację zadań bieżących z zakresu administracji rządowej oraz innych zadań zleconych gminie (związkom gmin, związkom powiatowo-gminnym) ustawami	1 165 206,80	1 165 206,80	100,00%
600			<b>Transport i łączność</b>	4 048,09	4 048,09	100,00%
	60004		<b>Lokalny transport zbiorowy</b>	4 048,09	4 048,09	100,00%
		2010	Dotacja celowa otrzymana z budżetu państwa na realizację zadań bieżących z zakresu administracji rządowej oraz innych zadań zleconych gminie (związkom gmin, związkom powiatowo-gminnym) ustawami	4 048,09	4 048,09	100,00%
750			<b>Administracja publiczna</b>	122 366,76	117 320,66	95,88%
	75011		<b>Urzędy wojewódzkie</b>	122 366,76	117 320,66	95,88%
		2010	Dotacja celowa otrzymana z budżetu państwa na realizację zadań bieżących z zakresu administracji rządowej oraz innych zadań zleconych gminie (związkom gmin, związkom powiatowo-gminnym) ustawami	122 366,76	117 320,66	95,88%
751			<b>Urzędy naczelnych organów władzy państwowej, kontroli i ochrony prawa oraz sądownictwa</b>	71 423,00	64 135,57	89,80%
	75101		<b>Urzędy naczelnych organów władzy państwowej, kontroli i ochrony prawa</b>	1 050,00	639,80	60,93%
		2010	Dotacja celowa otrzymana z budżetu państwa na realizację zadań bieżących z zakresu administracji rządowej oraz innych zadań zleconych gminie (związkom gmin, związkom powiatowo-gminnym) ustawami	1 050,00	639,80	60,93%
	75107		<b>Wybory Prezydenta Rzeczypospolitej Polskiej</b>	70 373,00	63 495,77	90,23%
		2010	Dotacja celowa otrzymana z budżetu państwa na realizację zadań bieżących z zakresu administracji rządowej oraz innych zadań zleconych gminie (związkom gmin, związkom powiatowo-gminnym) ustawami	70 373,00	63 495,77	90,23%
801			<b>Oświata i wychowanie</b>	25 364,42	25 358,04	99,97%
	80153		<b>Zapewnienie uczniom prawa do bezpłatnego dostępu do podręczników, materiałów edukacyjnych lub materiałów ćwiczeniowych</b>	25 364,42	25 358,04	99,97%
		2010	Dotacja celowa otrzymana z budżetu państwa na realizację zadań bieżących z zakresu administracji rządowej oraz innych zadań zleconych gminie (związkom gmin, związkom powiatowo-gminnym) ustawami	25 364,42	25 358,04	99,97%
852			<b>Pomoc społeczna</b>	479 853,00	479 849,47	100,00%
	85219		<b>Ośrodki pomocy społecznej</b>	2 733,00	2 730,32	99,90%
		2010	Dotacja celowa otrzymana z budżetu państwa na realizację zadań bieżących z zakresu administracji rządowej oraz innych zadań zleconych gminie (związkom gmin, związkom powiatowo-gminnym) ustawami	2 733,00	2 730,32	99,90%
	85228		<b>Usługi opiekuńcze i specjalistyczne usługi opiekuńcze</b>	471 824,00	471 824,00	100,00%
		2010	Dotacja celowa otrzymana z budżetu państwa na realizację zadań bieżących z zakresu administracji rządowej oraz innych zadań zleconych gminie (związkom gmin, związkom powiatowo-gminnym) ustawami	471 824,00	471 824,00	100,00%
	85295		<b>Pozostała działalność</b>	5 296,00	5 295,15	99,98%
		2010	Dotacja celowa otrzymana z budżetu państwa na realizację zadań bieżących z zakresu administracji rządowej oraz innych zadań zleconych gminie (związkom gmin, związkom powiatowo-gminnym) ustawami	5 296,00	5 295,15	99,98%
855			<b>Rodzina</b>	2 448 624,00	2 410 397,53	98,44%
	85502		<b>Świadczenia rodzinne, świadczenie z funduszu alimentacyjnego oraz składki na ubezpieczenia emerytalne i rentowe z ubezpieczenia społecznego</b>	2 425 580,00	2 387 404,16	98,43%
		2010	Dotacja celowa otrzymana z budżetu państwa na realizację zadań bieżących z zakresu administracji rządowej oraz innych zadań zleconych gminie (związkom gmin, związkom powiatowo-gminnym) ustawami	2 425 580,00	2 387 404,16	98,43%
	85503		<b>Karta Dużej Rodziny</b>	157,00	107,00	68,15%
		2010	Dotacja celowa otrzymana z budżetu państwa na realizację zadań bieżących z zakresu administracji rządowej oraz innych zadań zleconych gminie (związkom gmin, związkom powiatowo-gminnym) ustawami	157,00	107,00	68,15%
	85513		<b>Składki na ubezpieczenie zdrowotne opłacane za osoby pobierające niektóre świadczenia rodzinne oraz za osoby pobierające zasiłki dla opiekunów</b>	22 887,00	22 886,37	100,00%

Dział	Rozdział	Paragraf	Wyszczególnienie	Plan na 31.12.2025	Wykonanie na 31.12.2025	Wykonanie planu w %
		2010	Dotacja celowa otrzymana z budżetu państwa na realizację zadań bieżących z zakresu administracji rządowej oraz innych zadań zleconych gminie (związkom gmin, związkom powiatowo-gminnym) ustawami	22 887,00	22 886,37	100,00%
			<b>Razem</b>	<b>4 316 886,07</b>	<b>4 266 316,16</b>	<b>98,83%</b>

WYKONANIE WYDATKÓW NA ZADANIA ZLECONE

WYKONANIE WYDATKÓW ZWIĄZANYCH Z REALIZACJĄ ZADAŃ Z ZAKRESU ADMINISTRACJI RZĄDOWEJ ORAZ INNYCH ZADAŃ ZLECONYCH JEDNOSTKOM SAMORZĄDU TERYTORIALNEGO USTAWAMI GMINY BĄDKOWO ZA 2025 ROK

Dział	Rozdział	Paragraf	Wyszczególnienie	Plan na 31.12.2025	Wykonanie na 31.12.2025	Wykonanie planu w %
<b>010</b>			<b>Rolnictwo i łowiectwo</b>	<b>1 165 206,80</b>	<b>1 165 206,80</b>	<b>100,00%</b>
	<b>01095</b>		<b>Pozostała działalność</b>	<b>1 165 206,80</b>	<b>1 165 206,80</b>	<b>100,00%</b>
		4010	Wynagrodzenia osobowe pracowników	12 698,05	12 698,05	100,00%
		4110	Składki na ubezpieczenia społeczne	2 149,76	2 149,76	100,00%
		4120	Składki na Fundusz Pracy oraz Fundusz Solidarnościowy	107,08	107,08	100,00%
		4210	Zakup materiałów i wyposażenia	581,52	581,52	100,00%
		4300	Zakup usług pozostałych	7 221,60	7 221,60	100,00%
		4430	Różne opłaty i składki	1 142 359,62	1 142 359,62	100,00%
		4710	Wpłaty na PPK finansowane przez podmiot zatrudniający	89,17	89,17	100,00%
<b>600</b>			<b>Transport i łączność</b>	<b>4 048,09</b>	<b>4 048,09</b>	<b>100,00%</b>
	<b>60004</b>		<b>Lokalny transport zbiorowy</b>	<b>4 048,09</b>	<b>4 048,09</b>	<b>100,00%</b>
		4110	Składki na ubezpieczenia społeczne	406,32	406,32	100,00%
		4120	Składki na Fundusz Pracy oraz Fundusz Solidarnościowy	58,80	58,80	100,00%
		4170	Wynagrodzenia bezosobowe	3 200,00	3 200,00	100,00%
		4210	Zakup materiałów i wyposażenia	382,97	382,97	100,00%
<b>750</b>			<b>Administracja publiczna</b>	<b>119 861,00</b>	<b>114 814,90</b>	<b>95,79%</b>
	<b>75011</b>		<b>Urzędy wojewódzkie</b>	<b>119 861,00</b>	<b>114 814,90</b>	<b>95,79%</b>
		4010	Wynagrodzenia osobowe pracowników	116 784,00	111 737,90	95,68%
		4040	Dodatkowe wynagrodzenie roczne	3 077,00	3 077,00	100,00%
<b>751</b>			<b>Urzędy naczelných organów władzy państwowej, kontroli i ochrony prawa oraz sądownictwa</b>	<b>71 423,00</b>	<b>64 135,57</b>	<b>89,80%</b>
	<b>75101</b>		<b>Urzędy naczelných organów władzy państwowej, kontroli i ochrony prawa</b>	<b>1 050,00</b>	<b>639,80</b>	<b>60,93%</b>
		4010	Wynagrodzenia osobowe pracowników	598,00	300,00	50,17%
		4110	Składki na ubezpieczenia społeczne	101,24	50,79	50,17%
		4120	Składki na Fundusz Pracy oraz Fundusz Solidarnościowy	14,65	7,35	50,17%
		4210	Zakup materiałów i wyposażenia	336,11	281,66	83,80%
	<b>75107</b>		<b>Wybory Prezydenta Rzeczypospolitej Polskiej</b>	<b>70 373,00</b>	<b>63 495,77</b>	<b>90,23%</b>
		3030	Różne wydatki na rzecz osób fizycznych	42 650,00	41 775,00	97,95%
		4110	Składki na ubezpieczenia społeczne	2 776,52	2 691,87	96,95%
		4120	Składki na Fundusz Pracy oraz Fundusz Solidarnościowy	345,45	333,20	96,45%
		4170	Wynagrodzenia bezosobowe	16 700,00	16 700,00	100,00%
		4210	Zakup materiałów i wyposażenia	4 090,05	1 193,36	29,18%
		4220	Zakup środków żywności	500,00	190,64	38,13%
		4300	Zakup usług pozostałych	2 753,48	344,40	12,51%
		4410	Podróże służbowe krajowe	550,00	259,80	47,24%
		4710	Wpłaty na PPK finansowane przez podmiot zatrudniający	7,50	7,50	100,00%
<b>801</b>			<b>Oświata i wychowanie</b>	<b>25 364,42</b>	<b>25 358,04</b>	<b>99,97%</b>
	<b>80153</b>		<b>Zapewnienie uczniom prawa do bezpłatnego dostępu do podręczników, materiałów edukacyjnych lub materiałów ćwiczeniowych</b>	<b>25 364,42</b>	<b>25 358,04</b>	<b>99,97%</b>
		4210	Zakup materiałów i wyposażenia	251,11	251,06	99,98%
		4240	Zakup środków dydaktycznych i książek	25 113,31	25 106,98	99,97%
<b>852</b>			<b>Pomoc społeczna</b>	<b>479 853,00</b>	<b>479 849,47</b>	<b>100,00%</b>
	<b>85219</b>		<b>Ośrodki pomocy społecznej</b>	<b>2 733,00</b>	<b>2 730,32</b>	<b>99,90%</b>
		3110	Świadczenia społeczne	2 693,00	2 690,32	99,90%
		4210	Zakup materiałów i wyposażenia	40,00	40,00	100,00%
	<b>85228</b>		<b>Usługi opiekuńcze i specjalistyczne usługi opiekuńcze</b>	<b>471 824,00</b>	<b>471 824,00</b>	<b>100,00%</b>
		4300	Zakup usług pozostałych	471 824,00	471 824,00	100,00%
	<b>85295</b>		<b>Pozostała działalność</b>	<b>5 296,00</b>	<b>5 295,15</b>	<b>99,98%</b>
		4300	Zakup usług pozostałych	5 296,00	5 295,15	99,98%
<b>855</b>			<b>Rodzina</b>	<b>2 448 624,00</b>	<b>2 410 397,53</b>	<b>98,44%</b>
	<b>85502</b>		<b>Świadczenia rodzinne, świadczenie z funduszu alimentacyjnego oraz składki na ubezpieczenia emerytalne i rentowe z ubezpieczenia społecznego</b>	<b>2 425 580,00</b>	<b>2 387 404,16</b>	<b>98,43%</b>
		3110	Świadczenia społeczne	2 178 503,00	2 148 525,10	98,62%
		4010	Wynagrodzenia osobowe pracowników	71 597,00	71 597,00	100,00%
		4110	Składki na ubezpieczenia społeczne	175 480,00	167 282,06	95,33%
	<b>85503</b>		<b>Karta Dużej Rodziny</b>	<b>157,00</b>	<b>107,00</b>	<b>68,15%</b>

Dział	Rozdział	Paragraf	Wyszczególnienie	Plan na 31.12.2025	Wykonanie na 31.12.2025	Wykonanie planu w %
		4210	Zakup materiałów i wyposażenia	157,00	107,00	68,15%
	85513		<b>Składki na ubezpieczenie zdrowotne opłacane za osoby pobierające niektóre świadczenia rodzinne oraz za osoby pobierające zasiłki dla opiekunów</b>	<b>22 887,00</b>	<b>22 886,37</b>	<b>100,00%</b>
		4130	Składki na ubezpieczenie zdrowotne	22 887,00	22 886,37	100,00%
			<b>Razem</b>	<b>4 314 380,31</b>	<b>4 263 810,40</b>	<b>98,83%</b>

**WYKONANIE DOCHODÓW ZWIĄZANYCH Z REALIZACJĄ ZADAŃ Z ZAKRESU ADMINISTRACJI RZĄDOWEJ**

*Informacja z wykonania planu dochodów związanych z realizacją zadań z zakresu administracji rządowej oraz innych zadań zleconych jednostkom samorządu terytorialnego ustawami w 2025 roku*

Dział	Rozdział	Paragraf	Wyszczególnienie	Wykonanie		Wykonanie planu w %
				Plan na 31.12.2025	na 31.12.2025	
750	75011	0690	Administracja publiczna	88,00	93,00	105,68%
			Urzędy wojewódzkie	88,00	93,00	105,68%
			Wpływy z różnych opłat	88,00	93,00	105,68%
852	85228	0830	Pomoc społeczna	22 084,00	16 993,38	76,95%
			Usługi opiekuńcze i specjalistyczne usługi opiekuńcze	22 084,00	16 993,38	76,95%
855	85502	0920	Wpływy z usług	22 084,00	16 993,38	76,95%
			Rodzina	10 000,00	37 078,47	370,78%
			Świadczenia rodzinne, świadczenie z funduszu alimentacyjnego oraz składki na ubezpieczenia emerytalne i rentowe z ubezpieczenia społecznego	10 000,00	37 078,47	370,78%
		0970	Wpływy z pozostałych odsetek	0,00	25 885,89	-
		0980	Wpływy z różnych dochodów	0,00	0,00	-
			Wpływy z tytułu zwrotów wypłaconych świadczeń z funduszu alimentacyjnego	10 000,00	11 192,58	111,93%
			<b>Razem</b>	<b>32 172,00</b>	<b>54 164,85</b>	<b>168,36%</b>

**WYKONANIE DOCHODÓW I WYDATKÓW ZA GOSPODAROWANIE ODPADAMI KOMUNALNYMI**

: Wykonanie planu dochodów z opłat za gospodarowanie odpadami komunalnymi

Dział		Rozdział	Paragraf	Wyszczególnienie		Plan na 1.01.2025	Plan na 31.12.2025	Wykonanie na 31.12.2025	Wykonanie planu w %
900				Gospodarka komunalna i ochrona środowiska		1 048 000,00	1 048 000,00	1 031 218,38	98,40%
	90002			Gospodarka odpadami komunalnymi		1 048 000,00	1 048 000,00	1 031 218,38	98,40%
			0490	Wpływy z innych lokalnych opłat pobieranych przez jednostki samorządu terytorialnego na podstawie odrębnych ustaw		1 048 000,00	1 048 000,00	1 031 218,38	98,40%
				<b>Razem</b>		<b>1 048 000,00</b>	<b>1 048 000,00</b>	<b>1 031 218,38</b>	<b>98,40%</b>

Wykonanie planu wydatków związanych z funkcjonowaniem systemu gospodarowania odpadami komunalnymi

Dział		Rozdział	Paragraf	Wyszczególnienie		Plan na 1.01.2025	Plan na 31.12.2025	Wykonanie na 31.12.2025	Wykonanie planu w %
900				Gospodarka komunalna i ochrona środowiska		1 048 000,00	1 054 150,00	966 936,73	91,73%
	90002			Gospodarka odpadami komunalnymi		1 048 000,00	1 054 150,00	966 936,73	91,73%
			4010	Wynagrodzenia osobowe pracowników		67 704,00	66 704,00	66 704,00	100,00%
			4110	Składki na ubezpieczenia społeczne		11 462,00	11 462,00	11 462,00	100,00%
			4120	Składki na Fundusz Pracy oraz Fundusz Solidarnościowy		1 638,00	1 638,00	1 638,00	100,00%
			4210	Zakup materiałów i wyposażenia		0,00	7 150,00	7 037,16	98,42%
			4300	Zakup usług pozostałych		967 176,00	967 176,00	880 075,57	90,99%
				<b>Razem</b>		<b>1 048 000,00</b>	<b>1 054 150,00</b>	<b>966 936,73</b>	<b>91,73%</b>

Wykonanie planu wydatków poniesionych na funkcjonowanie systemu gospodarowania odpadami komunalnymi w myśl art. 6r ustawy o utrzymaniu czystości i porządku w gminach

Dział		Rozdział	Paragraf	Źródło wydatków		Plan na 31.12.2025	Wykonanie na 31.12.2025
900		90002		Koszty odbierania, transportu, zbierania, odzysku i unieszkodliwiania odpadów komunalnych		967.176,00	951.194,91
900		90002		Koszty obsługi administracji		79.824,00	79.824,00
900		90002		Koszty edukacji ekologicznej w zakresie prawidłowego postępowania z odpadami komunalnymi			

Dział	Rozdział	Paragraf	Źródło wydatków	Plan na 31.12.2025	Wykonanie na 31.12.2025
900	90002			7.150,00	7.037,16
900	90002				
		<b>Razem</b>		<b>1.054.150,00</b>	<b>1.038.056,07</b>

## WYKONANIE GMINNEGO PROGRAMU PROFILAKTYKI I ROZWIĄZYWANIA PROBLEMÓW ALKOHOLOWYCH ORAZ PRZECIWDZIAŁANIA NARKOMANII

Wykonanie planu dochodów na realizację Gminnego Programu Profilaktyki i Rozwiązywania Problemów Alkoholowych oraz Przeciwdziałania Narkomanii

Dział	Rozdział	Paragraf	Wyszczególnienie			
			Plan na 1.01.2025	Plan na 31.12.2025	Wykonanie na 31.12.2025	Wykonanie planu w %
756			105 577,00	111 994,94	111 994,94	100,00%
		Dochody od osób prawnych, od osób fizycznych i od innych jednostek nieposiadających osobowości prawnej oraz wydatki związane z ich poborem				
	75618		105 577,00	111 994,94	111 994,94	100,00%
		Wpływy z innych opłat stanowiących dochody jednostek samorządu terytorialnego na podstawie ustaw	22 165,00	23 482,94	23 482,94	100,00%
		0270 Wpływy z części opłaty za zezwolenie na sprzedaż napojów alkoholowych w obrocie hurtowym				
		0480 Wpływy z opłat za zezwolenia na sprzedaż napojów alkoholowych	83 412,00	88 512,00	88 512,00	100,00%
		<b>Razem</b>	<b>105 577,00</b>	<b>111 994,94</b>	<b>111 994,94</b>	<b>100,00%</b>

Tabela 12: Wykonanie planu wydatków na realizację Gminnego Programu Profilaktyki i Rozwiązywania Problemów Alkoholowych oraz Przeciwdziałania Narkomanii

Dział	Rozdział	Paragraf	Wyszczególnienie			
			Plan na 1.01.2025	Plan na 31.12.2025	Wykonanie na 31.12.2025	Wykonanie planu w %
851			105 577,00	159 789,70	133 766,63	83,71%
		<b>Ochrona zdrowia</b>				
	85153		5 000,00	5 000,00	4 060,00	81,20%
		Zakup materiałów i wyposażenia	500,00	500,00	160,00	32,00%
		4300 Zakup usług pozostałych	4 500,00	4 500,00	3 900,00	86,67%
	85154		100 577,00	154 789,70	129 706,63	83,80%
		<b>Przeciwdziałanie alkoholizmowi</b>				
		Wpłaty gmin i powiatów na rzecz innych jednostek samorządu terytorialnego oraz związków gmin, związków powiatowo-gminnych, związków powiatów, związków metropolitalnych na dofinansowanie zadań bieżących	300,00	300,00	205,10	68,37%
		4110 Składki na ubezpieczenia społeczne	1 700,00	2 300,00	2 273,04	98,83%
		4170 Wynagrodzenia bezosobowe	40 000,00	40 000,00	38 975,80	97,44%
		4190 Nagrody konkursowe	1 500,00	2 500,00	1 036,54	41,46%
		4210 Zakup materiałów i wyposażenia	2 000,00	5 000,00	3 890,00	77,80%
		4220 Zakup środków żywności	500,00	1 000,00	121,70	12,17%
		4300 Zakup usług pozostałych	47 577,00	96 689,70	80 848,57	83,62%
		4610 Koszty postępowania sądowego i prokuratorskiego	7 000,00	7 000,00	2 355,88	33,66%
		<b>Razem</b>	<b>105 577,00</b>	<b>159 789,70</b>	<b>133 766,63</b>	<b>83,71%</b>

## WYKONANIE DOTACJI UDZIELANYCH Z BUDŻETU GMINY

### Wykonanie planu dotacji udzielanych z budżetu Gminy dla jednostek sektora finansów publicznych

Dział	Rozdział	Paragraf	Wyszczególnienie	Dotacje dla jednostek sektora finansów publicznych						celowe		wykonanie planu w %									
				podmiotowe			przeładniowe			Plan na 1.01.2025	Wykonanie na 31.12.2025		Plan na 1.01.2025	Wykonanie na 31.12.2025							
				Plan na 1.01.2025	Wykonanie na 31.12.2025	Plan na 1.01.2025	Wykonanie na 31.12.2025	Plan na 1.01.2025	Wykonanie na 31.12.2025												
801																					
	80103		Otwarta i wychowanie																		
		2310	Oddziały przedszkolne w szkołach podstawowych																		
	80104		Dotacja celowa przekazana gminie na zadania bieżące realizowane na podstawie porozumień (umów) między jednostkami samorządu terytorialnego																		
		2310	Przebieżka																		
	80106		Dotacja celowa przekazana gminie na zadania bieżące realizowane na podstawie porozumień (umów) między jednostkami samorządu terytorialnego																		
		2310	Inne formy wychowania przedszkolnego																		
			Dotacja celowa przekazana gminie na zadania bieżące realizowane na podstawie porozumień (umów) między jednostkami samorządu terytorialnego																		
			Kultura i ochrona dziedzictwa narodowego	558 799,00	578 799,00	578 799,00															
921	92109		Domy i ośrodki kultury, świetlice i kluby	407 100,00	427 100,00	427 100,00															
		2480	Dotacja podmiotowa z budżetu dla samorządowej instytucji kultury	407 100,00	427 100,00	427 100,00															
	92116		Biblioteki	151 699,00	151 699,00	151 699,00															
		2480	Dotacja podmiotowa z budżetu dla samorządowej instytucji kultury	151 699,00	151 699,00	151 699,00															
			Razem	558 799,00	578 799,00	578 799,00	0,00	0,00	55 000,00	70 073,84	37 038,42	52,86%									

### Wykonanie planu dotacji udzielanych z budżetu Gminy dla jednostek spoza sektora finansów publicznych

Dział	Rozdział	Paragraf	Wyszczególnienie	Dotacje dla jednostek spoza sektora finansów publicznych						celowe		wykonanie planu w %										
				podmiotowe			przeładniowe			Plan na 1.01.2025	Wykonanie na 31.12.2025		Plan na 1.01.2025	Wykonanie na 31.12.2025								
				Plan na 1.01.2025	Wykonanie na 31.12.2025	Plan na 1.01.2025	Wykonanie na 31.12.2025	Plan na 1.01.2025	Wykonanie na 31.12.2025													
900																						
	90095		Gospodarka komunalna i ochrona środowiska																			
		6230	Dotacja celowa z budżetu na finansowanie lub dofinansowanie kosztów realizacji inwestycji i zakupów inwestycyjnych jednostek nie zaliczanych do sektora finansów publicznych																			
			Pozostała działalność																			
921	92109		Kultura i ochrona dziedzictwa narodowego																			
		2360	Domy i ośrodki kultury, świetlice i kluby																			
			Dotacja celowa z budżetu jednostki samorządu terytorialnego, udzielone w trybie art. 221 ustawy, na finansowanie lub dofinansowanie zadań zleconych do realizacji organizacjom prowadzącym działalność pożytku publicznego																			
926	92605		Zadania w zakresie kultury fizycznej																			
		2360	Dotacja celowa z budżetu jednostki samorządu terytorialnego, udzielone w trybie art. 221 ustawy, na finansowanie lub dofinansowanie zadań zleconych do realizacji organizacjom prowadzącym działalność pożytku publicznego																			
		2820	Dotacja celowa z budżetu na finansowanie lub dofinansowanie zadań zleconych do realizacji stowarzyszeniom																			
			Razem	0,00	0,00	0,00	0,00	0,00	15 000,00	15 000,00	15 000,00	100,00%										

WYKONANIE DOCHODÓW I WYDATKÓW DLA WYODRĘBIONEGO RACHUNKU DOCHODÓW JEDNOSTEK BUDŻETOWYCH PROWADZĄCYCH DZIAŁALNOŚĆ OKREŚLONĄ W USTAWIE O SYSTEMIE OŚWIATY

WYKONANIE PLANU DOCHODÓW DLA WYODRĘBIONEGO RACHUNKU DOCHODÓW JEDNOSTEK BUDŻETOWYCH PROWADZĄCYCH DZIAŁALNOŚĆ OKREŚLONĄ W USTAWIE O SYSTEMIE OŚWIATY

Dział	Rozdział	Paragraf	Zródło dochodów	Plan na 31.12.2025	Wykonanie na 31.12.2025	Wykonanie planu w %
801	80101		Oświata i wychowanie	192 200,00	157 245,00	81,81%
			Szkoły podstawowe	1 100,00	81,00	7,36%
		0690	Wpływy z różnych opłat	100,00	81,00	81,00%
	80148	0960	Wpływy z otrzymanych spadków, zapisów i darowizn w postaci pieniężnej	1 000,00	0,00	0,00%
			Stołówki szkolne i przedszkolne	191 100,00	157 164,00	82,24%
		0670	Wpływy z opłat za korzystanie z wyżywienia w jednostkach realizujących zadania z zakresu wychowania przedszkolnego	73 500,00	58 178,00	79,15%
		0830	Wpływy z usług	117 600,00	98 986,00	84,17%
	<b>Razem</b>		<b>192 200,00</b>	<b>157 245,00</b>	<b>81,81%</b>	

Wykonanie planu wydatków dla wyodrębnionego rachunku dochodów jednostek budżetowych prowadzących działalność określoną w ustawie o systemie oświaty

Dział	Rozdział	Paragraf	Zródło wydatków	Plan na 31.12.2025	Wykonanie na 31.12.2025	Wykonanie planu w %
801	80101		Oświata i wychowanie	192 200,00	157 245,00	81,81%
			Szkoły podstawowe	1 100,00	81,00	7,36%
	80148	4210	Zakup materiałów i wyposażenia	1 100,00	81,00	7,36%
			Stołówki szkolne i przedszkolne	191 100,00	157 164,00	82,24%
		4220	Zakup środków żywności	191 100,00	157 164,00	82,24%
	<b>Razem</b>		<b>192 200,00</b>	<b>157 245,00</b>	<b>81,81%</b>	

**WYKONANIE DOCHODÓW I WYDATKÓW ZWIĄZANYCH Z GROMADZENIEM ŚRODKÓW Z OPŁAT I KAR ZA KORZYSTANIE ZE ŚRODOWISKA**

*Wykonanie planu dochodów związanych z gromadzeniem środków z opłat i kar za korzystanie ze środowiska*

Dział	Rozdział	Paragraf	Wyszczególnienie			
			Plan na 1.01.2025	Plan na 31.12.2025	Wykonanie na 31.12.2025	Wykonanie planu w %
900			9 000,00	9 000,00	6 862,87	76,25%
			9 000,00	9 000,00	6 862,87	76,25%
	90019		9 000,00	9 000,00	6 862,87	76,25%
		0690	9 000,00	9 000,00	6 862,87	76,25%
		<b>Razem</b>	<b>9 000,00</b>	<b>9 000,00</b>	<b>6 862,87</b>	<b>76,25%</b>

WYKONANIE DOCHODÓW I WYDATKÓW NA PODSTAWIE POROZUMIENIŃ (UMÓW) Z ORGANAMI ADMINISTRACJI

WYKONANIE PLANU DOCHODÓW ZWIĄZANYCH Z REALIZACJĄ ZADAŃ Z ZAKRESU ADMINISTRACJI RZĄDOWEJ WYKONYWANYCH NA PODSTAWIE POROZUMIENIŃ (UMÓW) Z ORGANAMI ADMINISTRACJI

Dział	Rozdział	Paragraf	Wyszczególnienie		Plan na 1.01.2025	Plan na 31.12.2025	Wykonanie na 31.12.2025	Wykonanie planu w %
710			Działalność usługowa		8 000,00	8 000,00	4.043,58	50,54
	71035		Cmentarze		8 000,00	8 000,00	4.043,58	
		2020	Dotacja celowa otrzymana z budżetu państwa na zadania bieżące realizowane przez gminę na podstawie porozumień z organami administracji rządowej		8 000,00	8 000,00	4.043,58	
			<b>Razem</b>		<b>8 000,00</b>	<b>8 000,00</b>	<b>4.043,58</b>	<b>50,54</b>

WYKONANIE DOCHODÓW Z FUNDUSZU POMOCY I WYDATKÓW DOTYCZĄCYCH REALIZACJI ZADAŃ ZWIĄZANYCH Z POMOCĄ OBYWATEŁOM UKRAINY W ZWIĄZKU Z KONFLIKTEM ZBROJNYM NA TERYTORIUM TEGO PAŃSTWA

WYKONANIE PLANU DOCHODÓW Z FUNDUSZU POMOCY DOTYCZĄCYCH REALIZACJI ZADAŃ ZWIĄZANYCH Z POMOCĄ OBYWATEŁOM UKRAINY W ZWIĄZKU Z KONFLIKTEM ZBROJNYM NA TERYTORIUM TEGO PAŃSTWA

Dział	Rozdział	Paragraf	Wyszczególnienie			
			Plan na I.01.2025	Plan na 31.12.2025	Wykonanie na 31.12.2025	Wykonanie planu w %
758			0,00	16 466,00	16 466,00	100,00%
	75814		0,00	16 466,00	16 466,00	100,00%
		2100	0,00	16 466,00	16 466,00	100,00%
801			0,00	212,48	212,45	99,99%
	80153		0,00	212,48	212,45	99,99%
		2100	0,00	212,48	212,45	99,99%
		<b>Razem</b>	<b>0,00</b>	<b>16 678,48</b>	<b>16 678,45</b>	<b>100,00%</b>

Wykonanie planu wydatków dotyczących realizacji zadań związanych z pomocą obywatelom Ukrainy w związku z konfliktem zbrojnym na terytorium tego państwa

Dział	Rozdział	Paragraf	Wyszczególnienie			
			Plan na I.01.2025	Plan na 31.12.2025	Wykonanie na 31.12.2025	Wykonanie planu w %
801			0,00	16 678,48	16 678,45	100,00%
	80153		0,00	212,48	212,45	99,99%
		4350	0,00	212,48	212,45	99,99%
	80195		0,00	16 466,00	16 466,00	100,00%
		4350	0,00	9 814,41	9 814,41	100,00%
		4750	0,00	5 574,68	5 574,68	100,00%
		4850	0,00	1 076,91	1 076,91	100,00%
		<b>Razem</b>	<b>0,00</b>	<b>16 678,48</b>	<b>16 678,45</b>	<b>100,00%</b>

Wykonanie planu funduszu sołectkiego według sołectw

Lp.	Nazwa Sołectwa	Dział	Rozdział	Paragraf	Wyszczególnienie (opis zadania)	Plan na 31.12.2025	Wykonanie na 31.12.2025	Wykonanie planu w %
1	Antoniewo	600	60016	4210	Zakup kamienia na drogi gminne	2981,51	2981,51	100,00
		900	90015	4210	Zakup lampy solarmej	6888,00	6888,00	100,00
		750	75075	6060	Zakup namiotów przez sołectwa Gminy Bądkowo celem promocji Gminy Bądkowo	1340,17	1340,17	100,00
		754	75412	4210	Remont remizy OSP	3030,49	3030,49	100,00
					<b>Razem</b>		14240,17	14240,17
2	Bądkowo + Olszynka	600	60016	4210	Zakup kamienia na drogi gminne	4995,56	4995,56	100,00
		900	90015	4210	Zakup lampy solarmej	6888,00	6888,00	100,00
		600	60016	4300	Utwardzenie ścieżki kostką	11177,94	0,00	0,00
		700	70007	4270	Remont pomieszczeń w budynku mienia komunalnego w m. Bądkowo	5000,00	0,00	0,00
		900	90095	4210	Zakup ławek w m. Bądkowo	1782,00	1782,00	100,00
		921	92109	4210	Zakup nagłośnienia	3000,00	3000,00	100,00
		926	92695	4210	Zakup sprzętu sportowego	5000,00	5000,00	100,00
900	90095	4210	Zakup śmietników 10 szt. w m. Bądkowo	6809,00	6809,00	100,00		
750	75075	6060	Zakup namiotów przez sołectwa Gminy Bądkowo celem promocji Gminy Bądkowo	13000,00	13000,00	100,00		
			<b>Razem</b>		57652,50	41474,56	71,94	
3	Bądkówek	600	60016	4210	Zakup kamienia na drogi gminne	9080,71	9080,71	100,00
		900	90015	4210	Zakup lampy solarmej	6888,00	6888,00	100,00
		754	75412	4210	Remont remizy OSP	500,00	500,00	100,00

	750	75075	6060	Zakup namiotów przez sołectwa Gminy Bądkowo celem promocji Gminy Bądkowo	1000,00	1000,00	100,00
				<b>Razem</b>	17468,71	17468,71	100,00
	600	60016	4210	Zakup kamienia na drogi gminne	6583,94	6583,94	100,00
	700	70075	4210	Namiot dla sołectwa celem promowania sołectwa oraz Gminy Bądkowo	2000,00	1745,00	87,25
	900	90015	4210	Zakup lampy solarmej	6888,00	6888,00	100,00
4				Zakup ławek wraz z siedziskiem	1028,06	0,00	0,00
	750	75075	6060	Zakup namiotów przez sołectwa Gminy Bądkowo celem promocji Gminy Bądkowo	1660,54	1660,54	100,00
				<b>Razem</b>	18160,54	16877,48	92,93
	600	60016	4210	Zakup kamienia na drogi gminne	16500,00	16500,00	100,00
5	750	75075	6060	Zakup namiotów przez sołectwa Gminy Bądkowo celem promocji Gminy Bądkowo	1775,84	1775,84	100,00
				<b>Razem</b>	18275,84	18275,84	100,00
	600	60016	4210	Zakup kamienia na drogi gminne	7510,00	7510,00	100,00
	600	60016	4300	Opracowanie dokumentacji dróg gminnych w sołectwie Jaranowo Duże	13490,00	13490,00	100,00
6	750	75075	6060	Zakup namiotów przez sołectwa Gminy Bądkowo celem promocji Gminy Bądkowo	1657,43	1657,43	100,00
				<b>Razem</b>	22657,43	22657,43	100,00
	600	60016	4210	Zakup kamienia na drogi gminne	5989,40	5989,40	100,00
	921	92109	4210	Zakup wyposażenia do świetlicy	8000,00	7461,59	93,27
	921	92109	4210	Zakup nagrzewnicy do świetlicy	2000,00	1987,00	99,35
7	921	92109	4260	Energia w świetlicy	425,22	0,00	0,00
	921	92109	4210	Remont świetlicy	400,00	377,00	94,25
	750	75075	6060	Zakup namiotów przez sołectwa Gminy Bądkowo celem promocji Gminy Bądkowo	1000,00	1000,00	100,00

8	Kamiewo	Razem			17814,62	16814,99	94,39
		600	60016	4210	Zakup kamienia na drogi gminne	15000,00	100,00
		750	75075	4220	Integracja/Promocja	892,58	100,00
		750	75075	4300	Integracja/Promocja	902,65	99,71
9	Kolonia Łowiczek	750	75075	6060	Zakup namiotów przez sołectwa Gminy Bądkowo celem promocji Gminy Bądkowo	1250,00	100,00
		Razem			18045,23	18042,58	99,99
		600	60016	4210	Zakup kamienia na drogi gminne	10000,00	100,00
		750	75075	4210	Integracja/Promocja	2412,85	100,00
10	Krynów	900	90015	4210	Zakup lampy solarnej	6888,00	100,00
		750	75075	6060	Zakup namiotów przez sołectwa Gminy Bądkowo celem promocji Gminy Bądkowo	1500,00	100,00
		921	92109	4270	Remont świetlicy	3240,24	0,00
		Razem			24041,09	20800,85	86,52
11	Kujawka	600	60016	4210	Zakup kamienia na drogi gminne	4728,38	100,00
		900	90015	4210	Zakup lamp solarnych	13776,00	100,00
		754	75412	4210	Remont remizy OSP	3000,00	100,00
		Razem			21504,38	21504,38	100,00
11	Kujawka	600	60016	4210	Zakup kamienia na drogi gminne	12012,00	100,00
		900	90015	4210	Zakup lampy solarnej	6888,00	100,00
		750	75075	6060	Zakup namiotów przez sołectwa Gminy Bądkowo celem promocji Gminy Bądkowo	2950,30	100,00
		Razem			21850,30	21850,30	100,00

12	Kwiatkowo	600	60016	4210	Zakup kamienia na drogi gminne	16250,00	16250,00	100,00
		750	75075	6060	Zakup namiotów przez sołectwa Gminy Bądkowo celem promocji Gminy Bądkowo	1391,67	1391,67	100,00
		Razem				17641,67	17641,67	100,00
13	Łowiczek	600	60016	4210	Zakup kamienia na drogi gminne	10000,00	10000,00	100,00
		750	75075	4210	Integracja/Promocja	3900,00	3895,82	99,89
		754	75412	4210	Remont remizy OSP	7500,00	7498,56	99,98
		750	75075	6060	Zakup namiotów przez sołectwa Gminy Bądkowo celem promocji Gminy Bądkowo	1545,70	1545,70	100,00
		Razem				22945,70	22940,08	99,98
14	Łówkowie	754	75412	4210	Remont remizy OSP	16089,16	16089,16	100,00
		900	90015	4210	Zakup lampy solamej	6888,00	6888,00	100,00
		750	75095	4210	Zakup tablicy informacyjnej	2112,00	2112,00	100,00
		754	75412	4210	Zakup stołów do remizy	1430,99	1430,99	100,00
		Razem				26520,15	26520,15	100,00
15	Sinki	600	60016	4210	Zakup kamienia na drogi gminne	14932,00	14932,00	100,00
		Razem				14932,00	14932,00	100,00
		754	75412	4210	Remont remizy OSP	18800,00	18800,00	100,00
16	Stupy Duże	750	75075	6060	Zakup namiotów przez sołectwa Gminy Bądkowo celem promocji Gminy Bądkowo	571,24	571,24	100,00
		Razem				19371,24	19371,24	100,00
		750	75075	4210	Zakup stołów z krzesłami/lawkami przez sołectwo Bądkowo celem promocji Gminy Bądkowo	6066,39	3054,39	50,35
17	Stupy Małe	754	75412	4210	Remont remizy OSP	4000,00	4000,00	100,00
		900	90015	4210	Zakup lampy solamej	6888,00	6888,00	100,00
		750	75075	6060	Zakup namiotów przez sołectwa Gminy Bądkowo celem promocji Gminy Bądkowo	1379,11	1379,11	100,00
		Razem				19371,24	19371,24	100,00

				<b>Razem</b>		18333,50	15321,50	83,57
		600	60016	4210	Zakup kamienia na drogi gminne	15000,00	15000,00	100,00
18	Tomaszewo	750	75075	4210	Zakup stołów z krzesłami/ławkami przez sołectwo Bądkowo celem promocji Gminy Bądkowo	566,18	566,18	100,00
					<b>Razem</b>	15566,18	15566,18	100,00
		600	60016	4210	Zakup kamienia na drogi gminne	5000,00	4979,73	99,59
		750	75075	4210	Zakup stołów z krzesłami/ławkami przez sołectwo Bądkowo celem promocji Gminy Bądkowo	1200,00	1200,00	100,00
19	Toporzyszczewo	900	90004	4210	Ogrodzenie i zagospodarowanie terenu zielonego w m. Żabieniec	15073,77	10489,36	95,79
		900	90004	4300			3950,00	
					<b>Razem</b>	21273,77	20619,09	96,92
		600	60016	4210	Zakup kamienia na drogi gminne	2033,40	2033,40	100,00
		750	75075	4210	Zakup stołów z krzesłami/ławkami przez sołectwo Bądkowo celem promocji Gminy Bądkowo	1200,00	1200,00	100,00
20	Toporzyszczewo Stare	921	92109	4210	Remont świetlicy	12055,94	604,76	5,02
		921	92109	4210	Wyposażenie do świetlicy	3966,60	2828,00	71,30
					<b>Razem</b>	19255,94	6666,16	34,62
		600	60016	4210	Zakup kamienia na drogi gminne	12000,00	12000,00	100,00
		750	75075	4210	Zakup stołów z krzesłami/ławkami przez sołectwo Bądkowo celem promocji Gminy Bądkowo	564,11	564,11	100,00
21	Wójtówka	754	75412	4210	Wyposażenie do remizy OSP	6000,00	6000,00	100,00
					<b>Razem</b>	18564,11	18564,11	100,00
		600	60016	4210	Zakup kamienia na drogi gminne	7987,62	7987,62	100,00
		700	70075	4210	Namiot dla sołectwa celem promowania sołectwa oraz Gminy Bądkowo	1246,08	0,00	0,00
22	Wysocin+Wysocinek	750	75075	4300	Namiot dla sołectwa celem promowania sołectwa oraz Gminy Bądkowo - dostawa	30,00	30,00	100,00

	750	75075	4210	Zakup stołów z krzesłami/lawkami przez sołectwo Bądkowo celem promocji Gminy Bądkowo	2021,19	2021,19	100,00
	754	75412	4210	Remont remizy OSP	13736,30	13736,08	100,00
				<b>Razem</b>	<b>25021,19</b>	<b>23774,89</b>	<b>95,02</b>
	600	60016	4210	Zakup kamienia na drogi gminne	4750,00	4749,30	99,99
	600	60016	4210	Zakup wiaty przystankowej+podłóża	7650,00	7650,00	100,00
23	750	75075	4210	Zakup stołów z krzesłami/lawkami przez sołectwo Bądkowo celem promocji Gminy Bądkowo	1494,25	1494,25	100,00
				<b>Razem</b>	<b>13894,25</b>	<b>13893,55</b>	<b>99,99</b>
	600	60016	4210	Zakup kamienia na drogi gminne	5000,00	5000,00	100,00
	750	75075	4210	Zakup stołów z krzesłami/lawkami przez sołectwo Bądkowo celem promocji Gminy Bądkowo	1500,00	1500,00	100,00
24	900	90004	4210	Ogrodzenie i zagospodarowanie terenu zielonego w m. Żabieniec	8314,62	7870,00	94,65
	900	90004	4210	Zakup kosiarki	3000,00	3000,00	100,00
				<b>Razem</b>	<b>17814,62</b>	<b>17370,00</b>	<b>97,50</b>
				<b>Razem</b>	<b>502845,13</b>	<b>463187,91</b>	<b>92,11</b>

WCJT  
mgr Paweł Kotowski

# Informacja o kształtowaniu się Wieloletniej Prognozy Finansowej Gminy Bądkowo za 2025 rok

Informacja o kształtowaniu się Wieloletniej Prognozy Finansowej Gminy Bądkowo za rok 2025 sporządzona została w formie opisowej oraz tabelarycznej. Część opisowa informacji rocznej obejmuje szczegółowe informacje o wykonaniu poszczególnych pozycji WPF dla sprawozdawanego roku budżetowego. Uzupełnienie informacji stanowi zestawienie tabelaryczne przedstawiające informację nt. stopnia realizacji przedsięwzięć wieloletnich Gminy Bądkowo.

Wieloletnia Prognoza Finansowa Gminy Bądkowo obowiązująca od początku 2025 roku została przyjęta uchwałą nr IX/41/2024 Rady Gminy Bądkowo z dnia 19 grudnia 2024 r.

Ostatnia zmiana Wieloletniej Prognozy Finansowej Gminy Bądkowo została przyjęta uchwałą nr 132/2025 Rady Gminy Bądkowo z dnia 31 grudnia 2025 r.

Najważniejsze zmiany, jakie następowaly w 2025 w zakresie WPF, obejmowały dostosowanie planu dochodów, wydatków, przychodów i rozchodów do zmian wynikających ze zmian budżetowych (zapewnienie zgodności w zakresie wyniku i związanych z nim kwot przychodów i rozchodów oraz długu jednostki samorządu terytorialnego, o której mowa w art. 229 ustawy o finansach publicznych) jak również zmiany wieloletnich przedsięwzięć.

Wprowadzane zmiany nie skutkowały jednak koniecznością wydłużenia horyzontu czasowego prognozy.

## 1. Dochody

Plan dochodów ogółem Gminy Bądkowo na dzień 31.12.2025 r. wyniósł 30 448 699,29 zł, zaś wykonanie po IV kwartale roku budżetowego 2025 wynosiło 30 498 317,27 zł, tj. 100,16%. Szczegółowe wykonanie dochodów Gminy Bądkowo w układzie WPF przedstawiono w tabeli poniżej.

**Tabela 1. Wykonanie dochodów Gminy Bądkowo w układzie WPF w 2025 roku**

Lp.	Wyszczególnienie	Wartości planowane wg uchwały WPF	Wartości planowane wg ostatniej zmiany WPF	Wartości planowane na dzień 31.12.2025	Wartości wykonane	Wykonanie wartości planowanych
<b>1</b>	<b>Dochody ogółem</b>	<b>26 410 407,79</b>	<b>30 456 235,29</b>	<b>30 448 699,29</b>	<b>30 498 317,27</b>	<b>100,16%</b>
1.1	Dochody bieżące, z tego:	26 013 710,79	29 336 750,79	29 329 214,79	29 332 131,03	100,01%
1.1.1	dochody z tytułu udziału we wpływach z podatku dochodowego od osób fizycznych	10 310 600,25	10 310 600,25	10 310 600,25	10 310 600,25	100,00%
1.1.2	dochody z tytułu udziału we wpływach z podatku dochodowego od osób prawnych	88 278,66	88 278,66	88 278,66	88 278,66	100,00%
1.1.3	z subwencji ogólnej	6 334 082,09	6 402 473,09	6 402 473,09	6 402 473,09	100,00%
1.1.4	z tytułu dotacji i środków przeznaczonych na cele bieżące	2 809 243,70	5 687 531,69	5 679 995,69	5 550 853,34	97,73%
1.1.5	pozostałe dochody bieżące, w tym:	6 471 506,09	6 847 867,10	6 847 867,10	6 979 925,69	101,93%
1.1.5.1	z podatku od nieruchomości	2 395 222,00	2 461 336,00	2 461 336,00	2 460 080,11	99,95%
1.2	Dochody majątkowe, w tym:	396 697,00	1 119 484,50	1 119 484,50	1 166 186,24	104,17%
1.2.1	ze sprzedaży majątku	352 000,00	78 735,00	78 735,00	153 450,00	194,89%
1.2.2	z tytułu dotacji oraz środków przeznaczonych na inwestycje	44 697,00	1 025 897,50	1 025 897,50	996 776,94	97,16%

## 2. Wydatki

Plan wydatków ogółem Gminy Bądkowo na dzień 31.12.2025 r. wyniósł 31 739 337,58 zł, zaś wykonanie po IV kwartale roku budżetowego 2025 wynosiło 29 317 046,93 zł, tj. 92,37%. Szczegółowe wykonanie wydatków Gminy Bądkowo w układzie WPF przedstawiono w tabeli poniżej.

**Tabela 2. Wykonanie wydatków Gminy Bądkowo w układzie WPF w 2025 roku**

Lp.	Wyszczególnienie	Wartości planowane wg uchwały WPF	Wartości planowane wg ostatniej zmiany WPF	Wartości planowane na dzień 31.12.2025	Wartości wykonane	Wykonanie wartości planowanych
2	Wydatki ogółem	28 378 963,79	31 746 873,58	31 739 337,58	29 317 046,93	92,37%
2.1	Wydatki bieżące, w tym:	25 821 566,79	28 395 505,30	28 387 969,30	26 294 124,82	92,62%
2.1.1	na wynagrodzenia i składki od nich naliczane	14 188 119,80	13 854 708,10	13 847 172,01	13 515 536,26	97,61%
2.1.3	wydatki na obsługę długu	75 000,00	60 000,00	60 000,00	57 871,96	96,45%
2.2	Wydatki majątkowe, w tym:	2 557 397,00	3 351 368,28	3 351 368,28	3 022 922,11	90,20%
2.2.1	inwestycje i zakupy inwestycyjne, w tym:	2 557 397,00	3 351 368,28	3 351 368,28	3 022 922,11	90,20%
2.2.1.1	wydatki o charakterze dotacyjnym na inwestycje i zakupy inwestycyjne	40 442,00	40 442,00	40 442,00	37 940,99	93,82%

## 3. Wynik budżetu

Wynik budżetu ogółem na koniec 2025 r. wyniósł 1 181 270,34 zł. W uchwale WPF wynik budżetu ogółem Gminy Bądkowo w roku 2025 planowano na poziomie -1 968 556,00 zł.

Oznacza to, że w stosunku do wartości planowanych wynik budżetu na koniec roku zwiększył się i ma charakter nadwyżkowy.

## 4. Przychody

Przychody budżetu na dzień 31.12.2025 r. zrealizowano na łączną kwotę 2 468 214,29 zł, w tym z tytułu:

1. nadwyżki z lat ubiegłych, pomniejszonej o niewykorzystane środki pieniężne, o których mowa w art. 217 ust. 2 pkt 9 ustawy o finansach publicznych – 1 359 322,83 zł;
2. niewykorzystanych środków pieniężnych, o których mowa w art. 217 ust. 2 pkt 9 ustawy o finansach publicznych – 148 891,46 zł;
3. wolnych środków, o których mowa w art. 217 ust. 2 pkt 6 ustawy o finansach publicznych – 960 000,00 zł;

Szczegółowe wykonanie przychodów Gminy Bądkowo w układzie WPF przedstawiono w tabeli poniżej.

**Tabela 3. Wykonanie przychodów Gminy Bądkowo w układzie WPF w 2025 roku**

Lp.	Wyszczególnienie	Wartości planowane wg uchwały WPF	Wartości planowane wg ostatniej zmiany WPF	Wartości planowane na dzień 31.12.2025	Wartości wykonane	Wykonanie wartości planowanych
4	Przychody ogółem	2 128 556,00	1 508 214,29	1 508 214,29	2 468 214,29	163,65%
4.1	Kredyty, pożyczki, emisja papierów wartościowych	840 000,00	0,00	0,00	0,00	-
4.2	Nadwyżka budżetowa z lat ubiegłych	0,00	1 508 214,29	1 508 214,29	1 508 214,29	100,00%
4.3	Wolne środki, o których mowa w art. 217 ust. 2 pkt 6 ustawy	1 288 556,00	0,00	0,00	960 000,00	-

### ● Rozchody

Rozchody budżetu na dzień 31.12.2025 r. zrealizowano na łączną kwotę 217 576,00 zł, w tym z tytułu:

1. spłaty kredytów i pożyczek, wykupu papierów wartościowych – 160 000,00 zł;
2. udzielonych pożyczek – 57 576,00 zł;

Szczegółowe wykonanie rozchodów Gminy Bądkowo w układzie WPF przedstawiono w tabeli poniżej.

**Tabela 4. Wykonanie rozchodów Gminy Bądkowo w układzie WPF w 2025 roku**

Lp.	Wyszczególnienie	Wartości planowane wg uchwały WPF	Wartości planowane wg ostatniej zmiany WPF	Wartości planowane na dzień 31.12.2025	Wartości wykonane	Wykonanie wartości planowanych
5	<b>Rozchody ogółem</b>	<b>160 000,00</b>	<b>217 576,00</b>	<b>217 576,00</b>	<b>217 576,00</b>	<b>100,00%</b>
5.1	Splaty rat kapitałowych kredytów i pożyczek oraz wykup papierów wartościowych	160 000,00	160 000,00	160 000,00	160 000,00	100,00%

- **Kwota długu**

Kwota długu na koniec 2025 roku wyniosła 800 000,00 zł. W uchwale WPF kwotę długu ogółem Gminy Bądkowo w roku 2025 planowano na poziomie 1 640 000,00 zł.

Oznacza to, że w stosunku do wartości planowanych kwota zadłużenia na koniec roku zmniejszyła się.

W kwocie długu Gminy Bądkowo na koniec 2025 r. uwzględnia się:

1. umowy kredytu i pożyczki – 800 000,00 zł;

Relacja łącznej kwoty długu Gminy Bądkowo na koniec 2025 roku w relacji do dochodów ogółem pomniejszonych o dotacje i środki o podobnym charakterze oraz powiększonych o przychody z tytułów określonych w art. 217 ust. 2 pkt 4-8 ustawy o finansach publicznych, nieprzeznaczone na sfinansowanie deficytu wyniosła 3,03%.

- **Relacja z art. 242 ustawy o finansach publicznych**

W 2025 r. zrealizowano dodatnią różnicę pomiędzy dochodami i wydatkami bieżącymi. W związku z powyższym, Gmina Bądkowo zachowała relację określoną w art. 242 ust. 1 ustawy o finansach publicznych.

- **Relacja z art. 243 ustawy o finansach publicznych**

Informację na temat kształtowania się relacji z art. 243 ustawy o finansach publicznych w okresie prognozy Gminy Bądkowo przedstawiono w tabeli poniżej.

**Tabela 5. Kształtowanie się relacji z art. 243 ust. 1 ustawy o finansach publicznych**

Rok	Obsługa zadłużenia (fakt. i plan. po włączeniach)	Maksymalna obsługa zadłużenia (wg planu po III kwartale)	Zachowanie relacji z art. 243 (w oparciu o plan po 3 kwartale)	Maksymalna obsługa zadłużenia (wg przewidywanego wykonania)	Zachowanie relacji z art. 243 (w oparciu o przewidywane wykonanie)
2025	0,93%	12,05%	TAK	13,62%	TAK
2026	0,82%	10,23%	TAK	11,79%	TAK
2027	0,75%	8,28%	TAK	9,84%	TAK
2028	0,68%	6,97%	TAK	8,54%	TAK
2029	0,63%	5,44%	TAK	7,00%	TAK
2030	0,58%	3,46%	TAK	5,02%	TAK
2031	0,00%	3,36%	TAK	4,93%	TAK

Wg ostatniej zmiany WPF podjętej w 2025 r. Gmina Bądkowo spełniała relację, o której mowa w art. 243 ust. 1 ustawy o finansach publicznych. Spełnienie dotyczyło zarówno relacji obliczonej na podstawie planu na dzień 30.09.2024 r. jak i w oparciu o kolumnę „2024 przewidywane wykonanie”.

Fakt, że wynik budżetu bieżącego Gminy Bądkowo został zrealizowany na poziomie wyższym niż planowano, wpłynie na poprawę wskaźnika z art. 243 ustawy o finansach publicznych od 2026 roku.

### 9. Finansowanie programów, projektów i zadań realizowanych z udziałem środków, o których mowa w art. 5 ust. 1 pkt 2 i 3 ustawy

W tabeli poniżej przedstawiono szczegółową informację na temat realizacji dochodów i wydatków z udziałem środków, o których mowa w art. 5 ust. 1 pkt 2 i 3 ustawy o finansach publicznych.

**Tabela 6. Wykonanie środków unijnych Gminy Bądkowo w układzie WPF w 2025 roku**

Lp.	Wyszczególnienie	Wartości planowane wg uchwały WPF	Wartości planowane wg ostatniej zmiany WPF	Wartości planowane na dzień 31.12.2025	Wartości wykonane	Wykonanie wartości planowanych
9.1	Dochody bieżące na programy, projekty lub zadania finansowe z udziałem środków, o których mowa w art. 5 ust. 1 pkt 2 i 3 ustawy	56 399,70	323 661,56	323 661,56	261 884,91	80,91%
9.1.1	Dotacje i środki o charakterze bieżącym na realizację programu, projektu lub zadania finansowanego z udziałem środków, o których mowa w art. 5 ust. 1 pkt 2 ustawy, w tym:	56 399,70	323 661,56	323 661,56	261 884,91	80,91%
9.1.1.1	środki określone w art. 5 ust. 1 pkt 2 ustawy	46 247,76	299 460,45	299 460,45	241 966,60	80,80%
9.2	Dochody majątkowe na programy, projekty lub zadania finansowe z udziałem środków, o których mowa w art. 5 ust. 1 pkt 2 i 3 ustawy	44 697,00	152 193,40	152 193,40	192 732,39	126,64%
9.2.1	Dochody majątkowe na programy, projekty lub zadania finansowe z udziałem środków, o których mowa w art. 5 ust. 1 pkt 2 ustawy, w tym:	44 697,00	152 193,40	152 193,40	192 732,39	126,64%
9.2.1.1	środki określone w art. 5 ust. 1 pkt 2 ustawy	36 651,54	124 798,59	124 798,59	158 040,57	126,64%
9.3	Wydatki bieżące na programy, projekty lub zadania finansowe z udziałem środków, o których mowa w art. 5 ust. 1 pkt 2 i 3 ustawy	18 896,70	323 661,56	323 661,56	110 546,85	34,16%
9.3.1	Wydatki bieżące na programy, projekty lub zadania finansowe z udziałem środków, o których mowa w art. 5 ust. 1 pkt 2 ustawy, w tym:	18 896,70	323 661,56	323 661,56	110 546,85	34,16%
9.3.1.1	finansowane środkami określonymi w art. 5 ust. 1 pkt 2 ustawy	15 495,30	299 460,45	299 460,45	100 364,87	33,52%
9.4	Wydatki majątkowe na programy, projekty lub zadania finansowe z udziałem środków, o których mowa w art. 5 ust. 1 pkt 2 i 3 ustawy	82 200,00	152 193,40	152 193,40	45 934,00	30,18%
9.4.1	Wydatki majątkowe na programy, projekty lub zadania finansowe z udziałem środków, o których mowa w art. 5 ust. 1 pkt 2 ustawy, w tym:	82 200,00	152 193,40	152 193,40	45 934,00	30,18%
9.4.1.1	finansowane środkami określonymi w art. 5 ust. 1 pkt 2 ustawy	67 404,00	124 798,59	124 798,59	37 665,88	30,18%

### 10. Wydatki objęte limitem, o którym mowa w art. 226 ust. 3 pkt 4 ustawy

Stopień zaawansowania realizacji programów wieloletnich obrazuje załącznik nr 1 do informacji rocznej o kształtowaniu się Wieloletniej Prognozy Finansowej Gminy Bądkowo.

### 11. Pozostałe pozycje

Wykonanie pozostałych pozycji WPF, w tym informacje uzupełniające o wybranych kategoriach finansowych (kolumna od 10.2 do 10.11) stanowią informacje uzupełniające względem pozycji opisanych powyżej. Zostały zrealizowane zgodnie z planem, na podstawie zawartych umów i porozumień.

## **Informacja o stanie mienia na dzień 31.12.2025 roku**

### **Urząd Gminy Bądkowo**

Informacja o składnikach mienia komunalnego została sporządzona stosownie do przepisu art. 267 ust. 1 pkt 3 ustawy z dnia 27 sierpnia 2009 roku o finansach publicznych. Mienie komunalne, jako majątek gminy, zgodnie z klasyfikacją rodzajową GUS zostało podzielone na grupy rodzajowe. Załączone zestawienia tabelaryczne zawierają informację o składnikach majątkowych i sposobie dysponowania mieniem. Podano wartość początkową – przychody i rozchody mienia w ciągu 2025 roku. Gmina przekazała w trwałe zarząd mienie dla placówek oświaty oraz w użyczenie dla Instytucji kultury. Wartość mienia przedstawiona w tabelach odzwierciedla wartość księgową. Sukcesywnie w miarę potrzeb Gmina ustala rynkowe wartości nieruchomości, a w szczególności wówczas, gdy Rada Gminy podejmuje uchwałę o przeznaczeniu ich do sprzedaży.

#### **Zwiększenie – konto 011**

#### **Rok 2025**

<b>Określenie środka trwałego</b>	<b>Wartość</b>
OT 1/2025 – Urządzenie KONICA MINOLTA BIZHUB C4511	21 463,50 zł
OT 2/2025 – Serwer NAS QNAP TS-4734A-8G	15 293,82 zł
OT 3/2025 – Router Fortinet Forti Gate 81F	31 980,00 zł
OT 4/2025 – Ogrodzenie przy Klubie Dziecięcym „Chatka Puchatka”	10 294,68 zł
OT 5/2025 – Namiot imprezowy XXL 8x16 m – 2 szt.	32 022,00 zł
OT 6/2025 – Przebudowa drogi gminnej nr 160719C Toporzyszczewo – Toporzyszczewo Stare o dł. 999 m.	466 936,83 zł
OT 7/2025 – Przebudowa drogi gminnej nr 160711C Jaranowo o dł. 747,91 m	414 515,51 zł
OT 8/2025 – Cysterna do wody pitnej – przyczepa rolnicza T507/5 o poj. 8000 litrów	73 677,00 zł
OT 9/2025 – Modernizacja przepompowni ścieków	679 892,88 zł
OT 10/2025 – Agregat prądotwórczy FD80-BQ w obudowie, silnik BAUDOUIN) o mocy 68 KW/85kVh moc znam. 62KW/78KVA	87 000,00 zł
OT 11/2025 – Motopompa pożarnicza Tohatsu VE 1500 M16/8 z CNBOP	54 735,00 zł
OT 12/2025 – Namiot pneumatyczny wraz z osprzętem o pow. 38 m <sup>2</sup>	63 960,00 zł
OT 13/2025 – Agregat prądotwórczy o mocy nom. 65 kW/82 kW, moc max. 72 kW/90kVA	69 864,00 zł
OT 14/2025 – Ścieżka sensoryczna przy Klubie dziecięcym „Chatka Puchatka” w Bądkowie	20 000,00 zł
OT 15/2025 – Przebudowa drogi gminnej w m. Łowiczek działka nr 177 o dł. 434,99 m	238 010,38 zł

OT 16/2025 – Przebudowa drogi gminnej w m. Wysocin działka nr 22 o dł. 540 m.	351 959,65 zł
OT 17/2025 – Działka 164/1 w miejscowości Bądkowo o pow. 0,0046ha	356,34 zł
OT 18/2025 – Działka 13/2 w miejscowości Zieleniec o pow. 0,0091 ha	704,94 zł
OT 19/2025 – Działka 59/3 w miejscowości Zieleniec o pow. 0,0070 ha	542,26 zł
OT 20/2025 – Działka 5/4 w miejscowości Zieleniec o pow. 0,0109 ha	844,38 zł
OT 21/2025 – Działka 59/4 w miejscowości Zieleniec o pow. 0,0070 ha	325,36 zł
	<b>2 634 378,53 zł</b>

**Zmniejszenie – konto 011**  
**Rok 2025**

Określenie środka trwałego	Wartość
LT 1/2025 – Działka 145 w m. Bądkowo	100,00 zł
LT 2/2025 – Działka 180/3 w m. Bądkowo	110,00 zł
LT 3/2025 – Działki 180/9 i 180/7 w m. Bądkowo – Akt notarialny 2364/2025	10,67 zł
LC 1/2025 – Sprzedaż lokalu mieszkalnego o numerze 4 w budynku mieszkalnym w Toporzyszczewie Starym (Rybacki) – Akt notarialny 413/2025	10 487,83 zł
LC 2/2025 – Sprzedaż działki 435/1 w Bądkowie (Piotrowski) -	5 401,97 zł
LC 3/2025 – Sprzedaż lokalu mieszkalnego o numerze 11 w budynku mieszkalnym w Toporzyszczewie Starym (Spaliński) – Akt notarialny nr 5951/2025	13 370,38 zł
PT – protokół przekazania do Klubu Dziecięcego „Chatka Puchatka” – Ogrodzenie przy Klubie Dziecięcym „Chatka Puchatka w Bądkowie	10 294,68 zł
PT – protokół przekazania do Klubu Dziecięcego „Chatka Puchatka” – Ścieżka sensoryczna przy klubie dziecięcym „Chatka Puchatka” w Bądkowie	20 000,00 zł
	<b>59 775,53 zł</b>

**Obroty mienia Urzędu Gminy w 2025 r. wg grup KŚT.**

Nr grupy	Grupa	Bilans Otwarcia	Zmiany	Stan	Stan umorzenia	Wartość netto
0	GRUNTY	875 195,38 zł	-220,67 zł	875 195,38 zł	0,00 zł	875 195,38 zł
1	BUDYNKI I LOKALE	6 963 308,55 zł	-23 858,21 zł	6 963 308,55 zł	2 037 182,41 zł	4 926 126,14 zł
2	OBIEKTY INŻYNIERII LĄDOWEJ I WODNEJ	53 228 699,43 zł	2 180 708,56 zł	53 228 699,43 zł	21 032 544,94 zł	32 196 154,49 zł
3	KOTŁY I MASZYNY ENERGETYCZNE	315 602,78 zł	156 864,00 zł	315 602,78 zł	44 987,48 zł	270 615,30 zł
4	MASZYNY, URZĄDZENIA I APARATY OGÓLNEGO ZASTOSOWANIA	373 386,96 zł	47 273 82 zł	373 386,96 zł	252 766,56 zł	120 620,40 zł
5	SPECJALISTYCZNE MASZYNY, URZĄDZENIA I APARATY	82 443,33 zł	0,00 zł	82 443,33 zł	47 305,40 zł	35 137,93 zł
6	URZĄDZENIA TECHNICZNE	431 290,97 zł	54 735,00 zł	431 290,97 zł	221 207,48 zł	210 083,49 zł
7	ŚRODKI TRANSPORTU	1 247 349,85 zł	73 677,00 zł	1 247 349,85 zł	879 383,79 zł	367 966,06 zł
8	NARZĘDZIA, PRZYRZĄDY, RUCHOMOŚCI I WYPOSAŻENIE	85 563,72 zł	85 423,50 zł	85 563,72 zł	3 002,02 zł	82 561,70 zł
<b>Ogółem:</b>		<b>63 602 840,97 zł</b>	<b>2 574 603,00 zł</b>	<b>63 602 840,97 zł</b>	<b>24 518 380,08 zł</b>	<b>39 084 460,89 zł</b>

**Obroty mienia Urzędu Gminy w 2025 r. wg działów.**

Nr działu	Dział	Bilans Otwarcia	Zmiany	Stan	Stan umorzenia	Wartość netto
010	ROLNICTWO I ŁOWIECTWO	2 578 162,36 zł	0,00 zł	2 578 162,36 zł	2 436 978,26 zł	141 184,10 zł
400	WYTWARZANIE I ZAOPATRYWANIE W ENERGIĘ ELEKTRYCZNĄ, GAZ I WODĘ	2 556 247,72 zł	0,00 zł	2 556 247,72 zł	1 028 786,44 zł	1 527 461,28 zł
500	HANDEL	372 672,48 zł	0,00 zł	372 672,48 zł	75 128,95 zł	297 543,53 zł
600	TRANSPORT I ŁĄCZNOŚĆ	37 255 843,59 zł	1 468 793,68 zł	38 724 637,27 zł	11 655 308,55 zł	27 069 328,72 zł
700	GOSPODARKA MIESZKANIOWA	875 958,05 zł	- 23 858,21 zł	852 099,84 zł	502 024,12 zł	350 075,72 zł
720	INFORMATYKA	21 092,64 zł	0,00 zł	21 092,64 zł	19 383,01 zł	1 709,63 zł
750	ADMINISTRACJA PUBLICZNA	3 227 383,32 zł	100 759,32 zł	3 328 142,64 zł	1 014 071,20 zł	2 314 071,44 zł
752	OBRONA NARODOWA	0,00 zł	349 236,00 zł	349 236,00 zł	1 823,20 zł	347 412,80 zł
754	BEZPIECZEŃSTWO PUBLICZNE I OCHRONA PRZECIWPÓŻAROWA	899 639,97 zł	0,00 zł	899 639,97 zł	418 616,40 zł	481 023,57 zł
801	OŚWIATA I WYCHOWANIE	97 307,00 zł	0,00 zł	97 307,00 zł	97 307,00 zł	0,00 zł
852	OPIEKA SPOŁECZNA	552 340,22 zł	0,00 zł	552 340,22 zł	322 624,12 zł	229 716,10 zł
853	POZOSTAŁE DZIAŁANIA W ZAKRESIE POLITYKI SPOŁECZNEJ	138 800,00 zł	0,00 zł	138 800,00 zł	138 800,00 zł	0,00 zł
900	GOSPODARKA KOMUNALNA I OCHRONA ŚRODOWISKA	10 041 054,17 zł	679 672,21 zł	10 720 726,38 zł	6 559 306,24 zł	4 161 420,14 zł
921	KULTURA I OCHRONA DZIEDZICTWA NARODOWEGO	1 513 910,10 zł	0,00 zł	1 513 910,10 zł	67 216,45 zł	1 446 693,65 zł
926	KULTURA FIZYCZNA I SPORT	897 826,35 zł	0,00 zł	897 826,35 zł	181 006,14 zł	716 820,21 zł
<b>Ogółem:</b>		<b>61 028 237,97 zł</b>	<b>2 574 603,00 zł</b>	<b>63 602 840,97 zł</b>	<b>24 518 380,08 zł</b>	<b>39 084 460,89 zł</b>

**MIENIE KOMUNALNE ODDANE W UŻYTKOWANIE WIECZyste**  
**WG STANU NA 31.12.2025 r.**

<b>Lp.</b>	<b>Miejsce położenia</b>	<b>Powierzchnia w ha</b>	<b>Wartość działki</b>	<b>Dochód z tyt. dzierżawy netto</b>
1	Bądkowo Działka nr 165/4	0,1006	140,00 zł	20,63 zł
2	Bądkowo Działka nr 180/2, 180/8, 180/10	0,6469	149,33 zł	452,16 zł
3	Łowiczek Działka nr 229/1	0,1143	30,00 zł	70,11 zł
4	Toporzyszczewo Działka nr 78/1	0,0811	20,47 zł	37,70 zł
5	Jaranowo Duże Działka nr 47/1	0,0510	20,00 zł	34,34 zł
6	Jaranowo Duże Działka nr 47/2	0,1036	30,00 zł	58,11 zł
7	Łowiczek Działka nr 65/13	0,0495	5 424,55 zł	28,05 zł
8	Bądkowo Działka nr 180/3, 145	0,4746 0,2667	110,00 zł 100,00 zł	781,70 zł
9	Słupy Duże Działka nr 148/7	0,0324	5,04 zł	18,54 zł
10	Bądkowo Działka nr 180/7, 180/9	0,0248 0,0214	10,67 zł	32,96 zł
11	Bądkowo Działka nr 140/3	0,1129	14 856,87 zł	210,00 zł
			<b>20 896,93 zł</b>	<b>1 744,30 zł</b>

Z zarządzania mieniem gminnym do Gminy wpływają środki z tyt. opłat za użytkowanie wieczyste, dzierżawy gruntów rolnych, wynajmu lokalu oraz sprzedaży mienia. W 2025 roku Gmina Bądkowo uzyskała następujące dochody z mienia:

- z użytkowania wieczystego gruntów – 1 744,30 zł,
- za przekształcenie prawa użytkowania wieczystego nieruchomości w prawo własności (opłata za okres 19 lat) – 14 852,30 zł (działka Bądkowo nr 180/3 i 145- Państwo Michalscy) – 700-70007§0760
- z wynajmu mienia:
  - 700-70005§0750 – 39 204,34 zł,
  - 700-70005§0770 – 17 700,00 zł,
  - 700-70005§0830 – 7 789,23 zł,
  - 700-70007§0750 – 71 259,56 zł,
  - 700-70007§0830 – 125 491,26 zł,
  - 700-70007§0770 – 135 750,00 zł,
  - 500-50095§0830 – 143,06 zł,
  - 750-75023§0750 – 4 265,04 zł,
  - 921-92109 §0750 – 2 522,67 zł,
  - 754-75412 §0750 – 3 126,25 zł,
  - 400-40002§0830 – 478 303,47 zł,
  - 900-90001 §0830 – 160 736,22 zł,
  - 801-80113 §0830 – 14 592,82 zł.

Mienie komunalne nie jest obciążone hipoteką stanowiącą zabezpieczenie zaciągniętych pożyczek. Na bieżąco realizowane są prace związane z uregulowaniem stanu prawnego i dokonywaniu zapisów w księgach wieczystych.

**STAN MIENIA KOMUNALNEGO na dzień 31.12.2025 r.**

Lp.	Data przyjęcia do użytkowania	KŚT	Określenie dokumentu stwierdzającego nabycie	Określenie środka trwałego	KW powierzchni a m2	Wartość początkowa
1	2	3	4	5	6	7
<b>Budowle - grupa 2</b>						
1	30.11.1992	210/1	DW.G.VI.7222/104/92	Wodociąg - Toporzyszczewo		29 829,57 zł
2	30.11.1992	210/2	DW.G.VI.7222/104/92	Wodociąg Toporzyszczewo Stare		47 727,31 zł
3	30.11.1992	210/3	DW.G.VI.7222/104/92	Wodociąg - Żabieniec		59 659,14 zł
4	30.11.1992	210/4	DW.G.VI.7222/104/92	Wodociąg - Bądkowo		231 179,14 zł
5	30.11.1992	210/5	DW.G.VI.7222/104/92	Wodociąg - Słupy Małe		59 659,14 zł
6	31.12.1991	210/6	OT	Wodociąg Kolonia Łowiczek		102 510,95 zł
7	31.05.1992	210/7	OT	Wodociąg Słupy Duże		43 764,30 zł
8	30.10.1992	210/8	OT	Wodociąg - Kujawka		83 173,25 zł
9	24.07.1992	210/9	OT	Wodociąg - Łowiczek		35 320,34 zł
10	15.12.1994	210/10	OT	Wodociąg - Jaranowo		101 843,39 zł
11	08.05.1993	210/11	OT	Wodociąg - Bądkówek		18 653,44 zł
12	03.02.1992	210/12	Dec.Woj.	Punkt czerpalny - Bądkowo		2 046,67 zł
13	03.02.1992	210/13	OT	Punkt czerp. - Toporzyszczewo Stare		2 142,15 zł
14	03.02.1992	210/14	OT	Punkt czerpalny - Łowiczek		2 045,05 zł
15	03.02.1992	210/15	Dec.Woj..	Studnia głębinowa - granica gminy		2 507,17 zł
16	03.02.1992	210/16	OT	Studnia głębinowa - Wysocin nr dz. 54/6		5 623,88 zł
17	03.02.1992	210/17	DW.G.VI.7222/17/34/92	Studnia głębinowa – Łówkowice Nr dz. 85/2	KW 22422	5 072,12 zł
				Odwiert punkt czerpania wody	85/2-600m2	
18	03.02.1992	210/18	DW.G.VI.7222/17/47/92	Studnia głębinowa - Kolonia Łowiczek	KW 22564	727,18 zł
				Odwiert studni głębinowej Nr dz. 82/1	82/1-400m2	
19	06.02.1992	210/19	Dec.Woj.17/98/92	Studnia Głębiniowa Łowiczek		784,60 zł
20	30.03.1992	210/20	OT	Wodociąg - Wysocin		109 404,34 zł
21	31.12.1992	210/21	OT	Wodociąg - Bądkówek		17 443,10 zł
22	31.12.1992	210/22	OT	Wodociąg Toporzyszczewo		15 363,44 zł
23	15.12.1994	210/23	OT	Wodociąg - Jaranowo Duże - Biele - Zieleniec - Kwiatkowo		250 885,41 zł
24	07.12.1995	210/24	OT	Wodociąg - Łówkowice		105 900,00 zł
25	08.12.1995	210/25	OT	Wodociąg - Kaniewo		86 700,00 zł
26	30.03.1995	210/26	OT	Wodociąg Antoniewo-Kryńsk		137 900,00 zł

27	30.09.1996	210/2 7	OT	Wodociąg - Toporzyszczewo		56 546,46 zł
28	31.10.1996	210/2 8	OT	Wodociąg - Łówkowice-Wójtówka		190 785,02 zł
29	31.12.1996	210/2 9	OT	Wodociąg Łowiczek-Olszynka		118 722,00 zł
30	30.11.1997	210/3 0	OT	Wodociąg Łowiczek - Tomaszewo		135 446,01 zł
31	30.11.1997	210/3 1	OT	Wodociąg - Kalinowiec		81 861,82 zł
32	30.11.1997	210/3 2	OT	Wodociąg - Toporzyszczewo Stare		51 016,51 zł
33	30.11.1997	210/3 3	OT	Wodociąg - Kalinowiec-Tomaszewo		56 806,20 zł
34	30.12.1998	210/3 4	OT	Wodociąg - Sinki II		83 239,55 zł
35	31.12.1999	210/3 5	OT	Wodociąg Słupy Duże		29 527,80 zł
36	31.12.2015	210/3 6	OT 7/2015	Sieć wodociągowa rozdzielająca w m. Jaranowo Duże - Kwiatkowo - Toporzyszczewo		59 675,98 zł
37	31.12.2015	210/3 7	OT 8/2015	Sieć wodociągowa rozdzielająca w m. Słupy		19 767,00 zł
38	03.10.2016	210/3 8	OT 10/2016	Sieć wodociągowa w Sinkach		76 686,58 zł
39	29.03.2019	210/3 9	OT 1/2019	Przyłącze wodociągowe w Łowiczku		9 251,30 zł
40	03.10.2023	10/1 5/1	OT 24/2023	Renowacja zbiornika wodnego na potrzeby małej retencji		50 965,05 zł
<b>RAZEM BUDOWLE - GRUPA 2</b>						<b>2 578 162,36 zł</b>
<b>RAZEM DZIAŁ 010:</b>						<b>2 578 162,36 zł</b>

Dział 400						
Lp.	Data przyjęcia do użytkownika	KŚT	Określenie dokumentu stwierdzającego nabycie	Określenie środka trwałego	KW powierzchni a m2	Wartość początkowa
1	2	3	4	5	6	7
<b>Grunty - grupa 0</b>						
1	31.12.2012	050/2 4	Kupno Sinki	Działka w m Sinki pod stacje uzdatniania wody	KW 2125/2012 48/1- 5050m2	55 550,00 zł
<b>RAZEM GRUNTY - GRUPA 0</b>						<b>55 550,00 zł</b>
<b>Budynki - grupa 1</b>						
1	31.12.2017	109/2 1	PK z OT 1/2016	Budynek na stacji uzdatniania wody (wydzielony z budowli)		332 820,49 zł
<b>RAZEM BUDYNKI - GRUPA 1:</b>						<b>332 820,49 zł</b>
<b>Obiekty inżynierii - grupa 2</b>						
1	30.06.2012	291/95/ 1	OT 1/2016	Stacja uzdatniania wody w Sinkach		1 741 017,69 zł
	26.08.2021		OT 2/2021	Studnia głębinowa nr 3 - Awaryjny otwór studni głębinowej Sinki (SUW)		220 822,61 zł
<b>RAZEM OBIEKTY - GRUPA 2:</b>						<b>1 961 840,30 zł</b>
<b>Kotły i maszyny - grupa 3</b>						

1	12.09.2023	400/34 8/10	OT 13/2023	Fotowoltaika Stacja Uzdatniania Wody		140 288,78 zł
<b>RAZEM MASZYNY- GRUPA 3:</b>						<b>140 288,78 zł</b>
<b>Urządzenia - grupa 4</b>						
1	30.10.2009	491/30	925 poz.6	Zestaw inkasencki PSION		22 400,01 zł
2	24.11.2010	491/31	Nr dow.1143 poz.2	Zamrażarka ROLFROST		5 631,08 zł
3	28.12.2010	491/32	Nr dow.1284 poz.1	Wkładki red.do zamrażarki		306,00 zł
4	28.12.2010	491/33	Nr dow.1284 poz.1	Wkładki red.do zamrażarki		411,06 zł
<b>RAZEM URZĄDZENIA - GRUPA 4</b>						<b>28 748,15 zł</b>
1	08.11.2023	581/1	OT 27/2023	Minikoparka Springer max-pro		37 000,00 zł
<b>RAZEM URZĄDZENIA - GRUPA 5</b>						<b>37 000,00 zł</b>
<b>RAZEM DZIAŁ 400:</b>						<b>2 556 247,72 zł</b>

Dział 500						
Lp.	Data przyjęcia do użytkowania	KŚT	Określenie dokumentu stwierdzającego nabycie	Określenie środka trwałego	KW powierzchni a m2	Wartość początkowa
1	2	3	4	5	6	7
<b>Budynki - grupa 1</b>						
1	02.07.2018	103/1	OT 6/2018	Targowisko stałe „Mój Rynek”		364 735,00 zł
<b>RAZEM BUDYNKI - GRUPA 1:</b>						<b>364 735,00 zł</b>
<b>Budowle - grupa 2</b>						
1	31.12.2004	220/68	OT	Plac koło Domu Towarowego		7 937,48 zł
<b>RAZEM BUDOWLE - GRUPA 2:</b>						<b>7 937,48 zł</b>
<b>RAZEM DZIAŁ 500:</b>						<b>372 672,48 zł</b>

Dział 600						
Lp.	Data przyjęcia do użytkowania	KŚT	Określenie dokumentu stwierdzającego nabycie	Określenie środka trwałego	KW powierzchni a m2	Wartość początkowa
1	2	3	4	5	6	7
<b>Budynki - grupa 1</b>						
1	06.02.1992	102/1	DW. G.VI.7222/17/88 /92	Przystanek PKS Nr dz. 281/4 2,5% działka 1580m2	KW 22433  281/4- 1580m2	16 366,72 zł
	03.10.2023		OT 21/2023	Remont Gminnego przystanku autobusowego		287 970,35 zł
2	31.12.2003	102/2	OT	Wiata przystankowa Łowiczek 4,5%		3 400,00 zł
3	31.12.2003	102/3	OT	Wiata przystankowa Wysocin		3 400,00 zł

4	30.12.2000	102/4	OT	Wiata przystankowa Kryńsk		875,55 zł
5	30.12.2000	102/5	OT	Wiata przystankowa Biele		758,89 zł
6	25.10.2005	102/6	OT	Wiata przystankowa Żabieniec		3 538,00 zł
7	19.09.2016	102/7	OT	Przystanek autobusowy w Jaranowie		2 900,00 zł
8	10.04.2017	102/8	OT 1/2017	Przystanek autobusowy Słupach Małych		4 280,00 zł
<b>RAZEM BUDYNKI - GRUPA 1:</b>						<b>323 489,51 zł</b>
<b>Budowle - grupa 2 - DROGI</b>						
1	04.02.1992	220/001	DWG.VI.7222/1 7/73/92	Bądkowo - drogi Nr dz. 179/1, 179/2, 179/4, 179/5, 129, 139, 163, 166, 186, 207	KW 34900 179/1-215m2 179/2-117m2	34 748,00 zł
	31.12.2003		OT	ul. Mickiewicza - chodnik	179/4-819m2	60 814,35 zł
	31.12.2005		OT	ul. Piekarska - chodnik	179/5- 3359m2	13 761,50 zł
	02.09.2016		OT 7/2016	ul. Sportowa - kostka	129-3000m2	70 336,91 zł
	16.11.2017		OT 13/2017	ul. Sportowa - kostka	139-5800m2	26 015,30 zł
	13.09.2019		Akt notarialny	Działka 179/1	163-1000m2	- 1 586,58 zł
	17.12.2019		Akt notarialny	Działka 179/2	166-1000m2	- 4 504,30 zł
	17.11.2020		OT 11/2020	Przebudowa drogi gminnej w Bądkowie, dz. 183 i 139 (ul. Piekarska)	186-4200m2	180 673,27 zł
	03.09.2021		LT 5/2021 Akt notarialny	Sprzedaż działki 179/4 o pow. 0,819	207-100m2	- 1 437,30 zł
	18.08.2023		OT 7/2023	Przebudowa drogi gminnej działka nr 139 Bądkowo		404 397,58 zł
18.08.2023	OT 3/2023	Przebudowa ulicy Piekarskiej w m. Bądkowie w zakresie chodnika		310 497,16 zł		
<b>Ogólna wartość drogi</b>						<b>1 093 715,89 zł</b>
2	05.02.1992	220/002	DW.G.VI.7222/ 17/74/92	Bądkowo - drogi Nr dz. 215/1, 253/1, 275/1, 303, 100/1,	KW 34900 215/1- 5100m2	34 536,00 zł

				281/2, 100/2, 505:100/1,100/2 KW 34900	253/1- 3300m2 275/1- 3400m2 515/1 - 142m2 515/9-110m2 303-4600m2 100/1- 2065m2	
	31.12. 2004		OT	ul. Słowackiego - chodnik	281/2-600m2	61 777,78 zł
	05.08. 2022		OT 8/2022	Przebudowa drogi wewnętrznej ul. Ogrodowa dz. Nr 215/1 o dł. 921 m.	100/2-82m2	475 313,37 zł
	31.10. 2024		OT 3/2024	Remont ulicy Słowackiego w m. Bądkowo		544 11 5,79 zł
	31.10. 2024		OT 3/2024	Przebudowa ulicy Słowackiego w m. Bądkowo wraz z budową chodnika i odwodnienia		295 72 2,01 zł
<b>Ogólna wartość drogi</b>						<b>1 411 464,95 zł</b>
3	05.02. 1992	220/0 03	DW.G.VI.7222/ 17/75/92	Bądkowo - drogi	KW 34900	1 290,00 zł
				Nr dz. 100/3, 100/4, 100/6, 100/7 505:100/3,100/6,100 /7, KW34900	100/3-117m2 100/4-948m2 100/6-24m2 100/7-70m2	
	31.12. 2004	OT	ul. 1-go Maja - chodnik		110 792,89 zł	
<b>Ogólna wartość drogi</b>						
4	05.02. 1992	220/0 04	DW.G.VI.7222/ 17/76/92	Bądkowo - drogi	KW 34900	423,00 zł
				Nr dz. 149/4, 149/7	149/4-100m2	
				za Malwiną i Popławskim	149/7-300m2	
<b>Ogólna wartość drogi</b>						<b>423,00 zł</b>
5	05.02. 1992	220/0 05	DW.G.VI.7222/ 17/77/92	Bądkowo - drogi	KW 34900	24 938,00 zł
				Nr dz. 43, 165/2, 205	165/2-100m2	
	17.11. 2009r		OT Nr 1-5/942	Zwiększenie wartości drogi Bądkowo Nr dz.43	204-7000m2	83 201,74 zł
	31.12. 2004		OT	ul. Wiejska -chodnik	43-9500m2	61 151,61 zł
	31.12. 2005	OT	Budowa drogi ul. Wiejska - chodnik		48 341,21 zł	

	31.10. 2024		OT 3/2024	Przebudowa drogi gminnej nr 160701C ul. Wiejska w m. Bądkowo		251 41 5,80 zł
<b>Ogólna wartość drogi</b>						<b>469 048,36 zł</b>
6	05.02. 1992	220/0 06	DW.G.VI.7222/ 17/78/92	Bądkowo - drogi	KW 34773	1 565,00 zł
	Nr.dz. 105/6, 105/7, 105/18, 105/19 105/21 505:105/7 KW 34900 507:105/6,105/18,10 5/19,105/21 KW 34773			105/6-800m2 105/7-28m2 105/18-23m2 105/19- 457m2 105/21-15m2		
	31.12. 2004		OT	ul. Krótka - chodnik		111 361,57 zł
<b>Ogólna wartość drogi</b>						<b>112 926,57 zł</b>
7	05.02. 1992	220/0 07	DW.G.VI.7222/ 17/79/92	Bądkowo - drogi	KW 34773	1 057,00 zł
				Nr dz. 105/22, 305/22, 334/4 506:105/22,KW3477 3 507:334/4 KW34773	105/22-22m2 305/22- 771m2 334/4-12m2	
<b>Ogólna wartość drogi</b>						<b>1 057,00 zł</b>
8	05.02. 1992	220/0 08	DW.G.VI.7222/ 17/80/92	Bądkowo - drogi	KW 34773	3 626,00 zł
				Nr dz. 435/1, 435/2, 107/17, 107/18 107/27, 110/8, 306/6, 111/11 506:435/2,107/17,10 7/18,107/27,110/8 306/6,111/11	435/1-86m2 435/2-545m2 107/17-38m2 107/18-54m2 107/27- 621m2 110/8-225m2 306/6-210m2	
	31.12. 2005	OT	Budowa drogi ul. Sienkiewicza	111/11- 431m2	212 149,42 zł	
	14.11. 2025		LC 1/2025 Akt notarialny	Sprzedaż działki 435/1 – Pan Piotrowski		- 5 401,97 zł
<b>Ogólna wartość drogi</b>						<b>210 37 3,45 zł</b>
9	06.02. 1992	220/0 09	DW.G.VI.7222/ 17/81/92	Bądkowo - drogi	KW 34773	2 305,00 zł
				Nr dz. 112/11, 113/11,114/12,	112/11- 385m2	

				115/10, 118/7, 117/8, 117/9	113/11- 365m2 114/12-72m2	
				506:112/11,113/11,1 14/12,115/10,118/7	115/10- 110m2 118/7-118m2	
				117/8 KW34773	117/8-264m2 117/9-13m2	
<b>Ogólna wartość drogi</b>						<b>2</b> <b>305,00</b> <b>zł</b>
10	06.02. 1992	220/0 10	DW.G.VI.7222/ 17/82/92	Bądkowo - drogi	KW 34773	677,00 zł
				Nr dz. 409/2, 410/2, 426/2, 427/2	409/2-73m2 410/2-73m2	
				508:409/2,410/2,426 /427/2 KW34773	426/2-73m2 427/2 - 73m2	
<b>Ogólna wartość drogi</b>						<b>677,00</b> <b>zł</b>
11	06.02. 1992	220/0 11	DW.G.VI.7222/ 17/96/92	Antoniewo - drogi	KW 33875	19 747,00 zł
				Nr dz. 7, 38	7-2800m2 38-9800m2	
	16.12. 2013		OT	Zwiększenie wartości drogi		436 599,00 zł
				Sł. D. - Kryńsk w m. Antoniewo		
<b>Ogólna wartość drogi</b>						<b>456</b> <b>346,00</b> <b>zł</b>
12	06.02. 1992	220/012	DW.G.VI.7 222/17/97/9 2	Antoniewo - drogi	KW 33875	14 705,00 zł
				Nr dz. 25,28,34	25-300m2 28-900m2	
				56,61,75	34-200m2 56-200m2	
					61-1800m2 75-10200m2	
<b>Ogólna wartość drogi</b>						<b>14</b> <b>705,00</b> <b>zł</b>
13	06.02. 1992	220/013	DW.G.VI.7 222/17/99/9 2	Żabieniec - drogi Nr dz. 29,80	KW 24541 29-6900m2 80-5700m2	21 587,00 zł
<b>Ogólna wartość drogi</b>						<b>21</b> <b>587,00</b> <b>zł</b>
14	06.02. 1992	220/014	DW.G.VI.7 222/17/100/ 92	Wysocin - drogi Nr dz. 10,76,86,185	KW 34631 10-6700m2 76-10000m2 86-1300m2	37 296,00 zł
	16.08. 2010r		OT5/2010po z.733/1	Zwiększenie wartości drogi dz.Nr86	185-6400m2	97 967,87 zł

	13.08.2013		OT	Zwiększenie wartości drogi Śl. D.-Kryńsk w m. Wysocinek		221 795,64 zł
	31.10.2024		OT 3/2024	Przebudowa drogi gminnej nr 160704C Bądkowo-Wysocin II etap		490 647,61 zł
	31.10.2024		OT 3/2024	Przebudowa drogi gminnej nr 160704C Bądkowo-Wysocin III etap		274 442,27 zł
	31.10.2024		OT 4/2024			700 642,84 zł
<b>Ogólna wartość drogi</b>						<b>1 822 792,23 zł</b>
15	06.02.1992	220/015	DW.G.VI.7 222/17/101/ 92	Wysocin - drogi Nr dz. 167,197  207,214,225,226	KW 34631 167-2300m2 197-700m2 207-1800m2 214-700m2 225-300m2 226-100m2	6 237,00 zł
<b>Ogólna wartość drogi</b>						<b>6 237,00 zł</b>
16	06.02.1992	220/016	DW.G.VI.7 222/17/102/ 92	Wysocin - drogi Nr dz. 108,109,126  154,156	KW 34631 108-200m2 109-100m2 126-2400m2 151-2100m2 156-200m2	5 286,00 zł
<b>Ogólna wartość drogi</b>						<b>5 286,00 zł</b>
17	06.02.1992	220/017	DW.G.VI.7 222/17/103/ 92	Jaranowo II - drogi  Nr dz. 9,46,53,78	KW 33877 46/1- 11000m2 KW 33840 9-3600m2 53-3900m2 78-8200m2	66 304,00 zł
	30.09.2009r		OT 4539/874	46/1-753m2, 46/2-10347m2		
	30.09.2010r		OT Nr 1-45/736	Zwiększenie wartości drogi Jaranowo Duże Nr dz.9		105 109,00 zł
	30.09.2010r		OT Nr 1-43/854	Zwiększenie wartości drogi Jaranowo Duże Nr dz.46/2	125 450,96 zł	
	19.09.2011		OT 4/2011 poc. 8/904	Zwiększenie wartości drogi Jaranowo Duże Nr dz.46/2	237 982,00 zł	

	04.10. 2016		OT 11/2016	Zwiększenie wartości drogi w Jaranowie Dużym		195 063,08 zł
<b>Ogólna wartość drogi</b>						<b>729 909,04 zł</b>
18	03.02. 1992	220/018	DW.G.VI.7 222/17/2/92	Zabieniec - drogi	KW 33866	8
				Nr dz 2,26	2-3000m2 26-2500m2	277,00 zł
<b>Ogólna wartość drogi</b>						<b>8 277,00 zł</b>
19	03.02. 1992	220/019	DW.G.VI.7 222/17/3/92	Zieleniec - drogi	KW 21712 8/2 2400m2 22-4800m2 56-600m2 42-5100m2	21 502,00 zł
			OT 12/2018	Nr dz.8/2 ,22 ,56 ,42		
	12.09. 2018		OT	Zwiększenie wartości drogi, przebudowa drogi gminnej nr 160713C w m. Zieleniec o dł. 0,580 km		206 762,34 zł
	12.05. 2020		OT 2/2020	Przebudowa drogi gminnej w Zieleńcu 160713 Zieleniec- Zieleniec - działka 22		183 949,31 zł
	02.07. 2021		OT 1/2021	Przebudowa drogi gminnej w Zieleńcu 160713 Zieleniec- Zieleniec - działka 22		166 937,05 zł
	23.11. 2023		OT 26/2023	Przebudowa drogi w m. Zieleniec nr 160713C		261 180,00 zł
<b>Ogólna wartość drogi</b>						<b>840 330,70 zł</b>
20	03.02. 1992	220/020	DW.G.VI.7 222/17/4/92	Wysocin - drogi	KW 34631	19 166,00 zł
				Nr dz. 16,22,30,32,36,52	16-2500m2 22-5600m2 30-800m2 32-3500m2 36-2600m2 52-2100m2	
	31.12. 2025		OT 16/2025	Przebudowa drogi gminnej w m. Wysocin działka nr 22 o dł. 540 m.		351 95 9,65 zł
<b>Ogólna wartość drogi</b>						<b>371 12 5,65 zł</b>
21	03.02. 1992	220/021	DW.G.VI.7 222/17/8/92	Wójtówka - drogi	KW 33882 14-1900m2	

				Nr dz. 14,18,20,37,53,62,7 5	18-4900m2 20-2200m2 37-3300m2	31 894,00 zł
	08.10. 2018		OT 16/2018	Zwiększenie wartości - przebudowa drogi gminnej nr 160742C w m. Wójtówka o dł. 0,500 km	53-2600m2 62-1000m2 75-2300m2	200 809,89 zł
	26.08. 2019		OT 2019	Zwiększenie wartości drogi gminnej nr 160737C w m. Wójtówka - Łówkowice o dł. 900,00 m.		394 402,67 zł
	18.08. 2023		OT 9/2023	Przebudowa drogi gminnej nr 160743C w Wójtówce		212 240,79 zł
	31.10. 2024		OT 3/2024	Przebudowa drogi gminnej nr 160742C Wójtówka- Wójtówka		671 806,18 zł
<b>Ogólna wartość drogi</b>						<b>1 511 15 3,53 zł</b>
22	03.02. 1992	220/022	DW.G.VI.7 222/17/9/92	Wójtówka - drogi	KW 33882 94-1500m2 95-3000m2 96-1800m2 135-400m2 137-800m2 138-1200m2	11 660,00 zł
				Nr dz. 94,95,96,135,137,13 8		
	03.12. 2021		OT 8/2021	Przebudowa drogi gminnej nr 160744C Wójtówka- Wójtówka w m. Wójtówka, działka 94,95,96,116		348 299,32 zł
	31.10. 2024		OT 3/2024	Przebudowa drogi gminnej nr 160744C Wójtówka		497 147,66 zł
<b>Ogólna wartość drogi</b>						<b>857 10 6,98 zł</b>
23	03.02. 1992	220/023	DW.G.VI.7 222/17/10/9 2	Wójtówka- drogi	KW 33882 30-7500m2 116-2900m2	14 070,00 zł
			Nr dz. 30,116			
	03.07. 2017		OT 4/2017	Przebudowa drogi gminnej nr 160735C Łowiczek - Wójtówka		
16.12. 2022		OT 14/2022	Przebudowa drogi gminnej nr 160737C Wójtówka - Łówkowice o dł. 827, dz. nr 18,30,57 Wójtówka		590 329,19 zł	
<b>Ogólna wartość drogi</b>						<b>1 157 434,53 zł</b>

24	03.02. 1992	220/024	DW.G.VI.7 222/17/11/9 2	Toporzyszczewo Stare - drogi	KW 33878	30
				Nr dz. 88,95	88-2400m2 95-2400m2	672,82 zł
<b>Ogólna wartość drogi</b>						<b>30</b> <b>672,82</b> zł
25	03.02. 1992	220/025	DW.G.VI.7 222/17/12/9 2	Toporzyszczewo Stare - drogi	KW 33878	14
				Nr dz. 10,15,59/1	10-2100m2 15-7900m2 59/1-3300m2	060,00 zł
<b>Ogólna wartość drogi</b>						<b>14</b> <b>060,00</b> zł
26	03.02. 1992	220/026	DW.G.VI.7 222/17/13/9 2	Toporzyszczewo - drogi	KW 25628 13-1400m2 28/1-5200m2 49-1300m2 59-6800m2 150-9500m2	25
				Nr dz. 13,28/1,49,59,150		583,00 zł
	08.10. 2018		OT 15/2018	Zwiększenie wartości drogi - przebudowa drogi gminnej nr 160719C w m. Toporzyszczewo o dł. 0,998 km		404
	25.09. 2020		OT 7/2020	Przebudowa drogi gminnej 160719C w m. Toporzyszczewo- Toporzyszczewo Stare		118,84 zł
05.08. 2022	OT 4/2022	Przebudowa drogi gminnej nr 160747C dz. nr 59 o dł. 1710 m	308			
<b>Ogólna wartość drogi</b>						<b>1 855</b> <b>978,07</b> zł
27	03.02. 1992	220/027	DW.G.VI.7 222/17/14/9 2	Toporzyszczewo - drogi	KW 25628	2
				Nr dz. 191,199,222,228	191-900m2 199-800m2 222-600m2 228-400m2	854,00 zł
<b>Ogólna wartość drogi</b>						<b>2</b> <b>854,00</b> zł
28	03.02. 1992	220/028	DW.G.VI.7 222/17/15/9 2	Toporzyszczewo - drogi	KW 25628	53
				Nr dz. 1,58,116,145,4/1	1-3600m2 58-4900m2 116-	967,00 zł
25.09. 2012	OT	Zwiększenie wartości drogi Toporzyszczewo Stare-Jaranowo Duże	213			
<b>Ogólna wartość drogi</b>						<b>751,48</b> zł

	27.10. 2017		OT 12/2017	Przebudowa drogi gminnej 160719C		528 133,11 zł
	31.08. 2025		OT 6/2025	Przebudowa drogi gminnej nr 160719C Toporzyszczewo – Toporzyszczewo Stare o dł. 999 m.		466 93 6,83 zł
<b>Ogólna wartość drogi</b>						<b>1 262 78 8,42 zł</b>
29	03.02. 1992	220/029	DW.G.VI.7 222/17/20/9 2	Tomaszewo - drogi	KW 23808	14 483,00 zł
					32-800m2	
				Nr dz. 32,45,66,91,33/1	45-2800m2	
					66-3700m2	
09.09. 2019			Zwiększenie wartości drogi, przebudowa drogi gminnej 160725C w m. Łowiczek- Tomaszewo o dł. 884,15 m		386 179,97 zł	
31.10. 2023		OT 4/2023	Przebudowa drogi gminnej 160274C		663 06 0,98 zł	
<b>Ogólna wartość drogi</b>						<b>1 063 72 3,95 zł</b>
30	03.02. 1992	220/030	DW.G.VI.7 2322/17/21/ 92	Tomaszewo - drogi	KW 23808	12 368,00 zł
				Nr dz.6,35	6-7700m2 35-4000m2	
<b>Ogólna wartość drogi</b>						<b>12 368,00 zł</b>
31	03.02. 1992	220/031	DW.G.VI.7 222/17/23/9 2	Słupy Duże - drogi	KW 33870 149-3700m2 149-500mb 403 mb	6 332,00 zł
	16.08. 2010r			OT 5/2010 poz.733/1		Zwiększenie wartości drogi dz.149
			03.08. 2011			
	31.10. 2024		OT 3/2024	Przebudowa drogi gminnej nr 160702C Słupy Duże-Kryńsk I etap		302 554,41 zł
	31.10. 2024		OT 3/2024	Przebudowa drogi gminnej nr 160702C Słupy Duże-Kryńsk II etap		186 150,29 zł
	31.10. 2024		OT 3/2024	Przebudowa drogi gminnej nr 160702C Słupy Duże-Kryńsk III etap		243 75 6,72 zł
<b>Ogólna wartość drogi</b>						<b>850 90 1,91 zł</b>

32	03.02. 1992	220/032	DW.G.VI.72 22/17/22/92	Słupy Duże- drogi Nr dz. 74,115,150	KW 33870 74-1700m2 115-6200m2 150-800m2	11 068,00 zł
	08.10. 2018		OT 17/2018	Zwiększenie wartości drogi - przebudowa drogi gminnej nr 160710C w m. Słupy Małe - Słupy Duże o dł. 529,80 m		217 195,74 zł
<b>Ogólna wartość drogi</b>						<b>228 263,74 zł</b>
33	03.02. 1992	220/033	DW.G.VI.7 222/17/27/9 2	Sinki II - drogi Nr dz. 1/1,65,72  01.lut	KW 34547 1/1-12700m2 65-4000m2 72-700m2	23 595,00 zł
	<b>Ogólna wartość drogi</b>					
34	03.02. 1992	220/034	DW.G.VI.7 222/17/28/9 2	Sinki II - drogi Nr dz. 31,47	KW 34547 31-4700m2 47-6500m2	21 016,00 zł
	10.09. 2018		OT 10/2018	Zwiększenie wartości - przebudowa drogi gminnej nr 160731C w m. Sinki o dł. 0,860 km		356 752,82 zł
	04.09. 2020		OT 5/2020	Przebudowa drogi gminnej 160732C w m. Sinki		240 592,35 zł
<b>Ogólna wartość drogi</b>						<b>618 361,17 zł</b>
35	03.02. 1992	220/035	DW.G.VI.7 222/17/29/9 2	Olszynka - drogi Nr dz. 12,13	KW 21709 12-7500m2 13-1900m2 12-600mb	14 039,00 zł
	31.12. 2007		O T 4718/732	Zwiększenie wartości Olszynka		56 959,11 zł
	31.07. 2008		OT 4541/876	Zwiększenie wartości Olszynka		87 157,25 zł
	17.11. 2009r		OT Nr 1- 5/942	Zwiększenie wartości droga Olszynka Nr dz.12		55 476,82 zł
	16.08. 2010r		OT 6/2010 poz.733	Zwiększenie wartości drogi dz. Nr 12		101 127,00 zł
<b>Ogólna wartość drogi</b>						<b>314 759,18 zł</b>
36	03.02. 1992	220/036	DW.G.VI.7 222/17/30/9 2	Olszynka - drogi Nr dz. 35	KW 21709 35-2100m2	2 220,00 zł
	05.08. 2022		OT 5/2022	Przebudowa drogi nr 160726C Olszynka -		635 872,66 zł

				Żabieniec o dł. 998m.		
	12.09. 2023		OT 19/2023	Przebudowa drogi gminnej Olszynka - Żabieniec		832 366,14 zł
<b>Ogólna wartość drogi</b>						<b>1 470 458,80 zł</b>
37	03.02. 1992	220/037	DW.G.VI.7 222/17/31/9 2	Łówkowice - drogi  Nr dz. 2,8,9,13,31(31/1,31/ 2),32,60,66,186	KW 34374 2-1200m2 8-1700m2 9-200m2 13-200m2 31/1-21 m2 31/2-5413m2 32-13100m2 60-8200m2 66-4200m2 186-8400m2	47 677,00 zł
	30.11. 2016		OT 13/2016	Przebudowa drogi		28 138,54 zł
	30.11. 2016		OT 14/2016	Przebudowa drogi - PROW		431 984,36 zł
	03.02. 1992		DW.G.VI.7 222/17/37/9 2	Przeniesienie		11,00 zł
	29.06. 2018		OT 5/2018	Zwiększenie wartości - Przebudowa drogi gminnej nr 160738C Łówkowice		424 107,38 zł
	10.09. 2018		OT 11/2018	Zwiększenie wartości - Przebudowa drogi gminnej w m. Łówkowice o dł. 274 m		119 746,28 zł
	29.04. 2024		OT 2/1/2024	Przebudowa drogi gminnej nr 160740C Łówkowice- Łówkowice		602 505,87 zł
<b>Ogólna wartość drogi</b>						<b>1 654 17 0,43 zł</b>
38	03.02. 1992	220/038	DW.G.VI.7 222/17/32/9 2	Łówkowice - drogi  Nr dz. 54/1, 113,152,153	KW 34374 54\1- 11900m2 113- 14500m2 152-5700m2 153-1000m2	34 991,00 zł
	17.11. 2009		OT Nr 1- 6/942	Zwiększenie wartości drogi Łówkowice Nr dz.113	142 884,13 zł	
	16.08. 2010		OT 7/2010poz.7 32/1	Zwiększenie wartości drogi nr dz.113	45 549,97 zł	
	01.08. 2014		OT 1/2014	Zwiększenie wartości Łówkowice-Zosin	150 313,33 zł	
	24.11. 2015		OT 5/2015	Zwiększenie wartości drogi Łówkowice-Zosin o nr 160737C	142 818,60 zł	

	24.08.2016		OT 6/2016	Przebudowa drogi gminnej Wójtówka - Łówkowice		234 485,53 zł
<b>Ogólna wartość drogi</b>						<b>751 042,56 zł</b>
40	03.02.1992	220/040	DW.G.VI.7 222/17/38/9 2	Łowiczek - drogi	KW 34481 32-52m2 65/15-200m2 67-300m2 72-300m2 85-1600m2 112-9200m2	19 145,00 zł
			Nr dz. 32,65/15,67,72,85,1 12			
	14.11.2016		OT 16/2016	Przebudowa drogi gminnej Łowiczek - Tomaszewo		269 941,85 zł
	08.10.2018		OT 14/2018	Zwiększenie wartości drogi - Przebudowa drogi gminnej nr 160725C w m. Łowiczek - Tomaszewo o dł. 0,998 km.		396 486,93 zł
	31.10.2023		LT 1/2023 Akt notarialny Rep. A 2943/2023	Sprzedaż działki 32 o pow. 0,0052 ha		567,00 zł
18.08.2023	OT 6/2023	Przebudowa drogi gminnej Kaniewo - Łowiczek nr 160733C	648 199,97 zł			
<b>Ogólna wartość drogi</b>						<b>1 333 206,75 zł</b>
41	03.02.1992	220/041	DW.G.VI.7 2322/17/39/ 92	Łowiczek - drogi	KW 34481 119-4400m2 128/1- 1200m2 132-200m2 161/1- 4900m2 166-600m2 177-1000m2 128/1-160mb	16 745,00 zł
			Nr dz. 119,128/1,132,161/1 ,166,177			
	16.08.2010r		OT 4/2010 poz.714	Zwiększenie wartości drogi dz. Nr 128/1		25 951,00 zł
	05.08.2022		OT 7/2022	Przebudowa drogi gminnej nr 160724C o dł. 700 m. na działkach 81 i 142 Kolonia Łowiczek, 161/1, 196/2 i 198/2 Łowiczek		494 104,32 zł
31.12.2025	OT 15/2025	Przebudowa drogi gminnej w m. Łowiczek działka nr 177 o dł. 434,99 m	238 01 0,38 zł			
<b>Ogólna wartość drogi</b>						<b>774 81 0,70 zł</b>
42		220/042		Łowiczek II - drogi	KW 34481	

	03.02.1992		DW.G.VI.7 222/17/40/9 2	Nr dz. 15,27/1,33/1, 33/2 33/3	15-3200m2 27/1-4400m2	26 492,00 zł	
				Sprzedane	33-1200m2		
				55, 75, 130	55-3000m2		
				75/1-67m2, 75/3- 5958m2	75-5500m2 130-500m2		
	23.04.2009r			OT Nr 1- 3/330	Zwiększenie wartości drogi Łowiczek	17/1-620mb	18 387,41 zł
					Nr dz.15		
	16.08.2010r			OT 4/2010 poz.714	Zwiększenie wartości drogi dz 27/1		115 160,19 zł
	09.09.2021			OT 4/2021	Przebudowa drogi gminnej 160745C Łowiczek-Łowiczek o dł 610,00 mb - działka 55		283 703,20 zł
31.10.2023		OT 11/2023	Remont drogi gminnej w m. Łowiczek		297 71 7,37 zł		
31.10.2024		OT 3/2024	Przebudowa drogi gminnej w m. Łowiczek		124 839,94 zł		
31.10.2024		OT 3/2024	Utwardzenie terenu w m. Łowiczek		164 787,76 zł		
<b>Ogólna wartość drogi</b>						<b>031 08 7,87 zł</b>	
43	03.02.1992	220/043	DW.G.VI.7 222/17/48/9 2	Łowiczek I - drogi	KW 33865 98-4300m2 114-1600m2	22 062,00 zł	
	Nr dz. 3,8,66/1,87,98,114,1 42						
	27.04.2018			OT 2/2018	Zwiększenie wartości - Przebudowa drogi gminnej nr 160728C w m. Kolonia Łowiczek o dł. 998m oraz 50 m	KW 33871 3-900m2 8-1200m2 66/1-600m2 87-5100m2 142-1900m2	356 006,06 zł
	14.05.2018			OT 3/2018	Zwiększenie wartości - Przebudowa drogi gminnej nr 160728C w m. Kolonia Łowiczek o dł. 408 m.		156 677,87 zł
05.08.2022		OT 6/2022	Przebudowa drogi gminnej nr 160727C Kolonia Łowiczek o dł. 600 m. dz. nr 87		438 205,70 zł		

	23.11. 2022		OT 10/2022	Przebudowa drogi gminnej nr 160727C Kolonia Łowiczek o dł. 684 m. dz. nr 87		593 500,78 zł
<b>Ogólna wartość drogi</b>						<b>1 566 452,41 zł</b>
44	03.02. 1992	220/044	DW.G.VI.7 222/17/49/9 2	Łowiczek I - drogi Nr dz.		34
				35,42,106/1,158/1,1 77		240,00 zł
	30.08. 2008		OT 4539/874	Zwiększenie wartości Łowiczek- W	KW 33865 106/1- 4100m2	30 815,42 zł
	16.08. 2010r		OT 6/2010 poz.733	Zwiększenie wartości drogi dz. Nr 158/1	158/1- 6000m2 KW33871	33 709,40 zł
	05.08. 2011		OT 2/2011 poz755/3	Zwiększenie wartości drogi dz. Nr 158/2	35-2900m2 42-5400m2 177-4500m2	132 274,25 zł
	27.10. 2015		OT 4/2015	Zwiększenie wartości drogi	158/1-200m 1054mb dz. 42	245 557,08 zł
	29.08. 2017		OT 7/2017	Łowiczek-Łowiczek o nr 160729C	dz. 42, 35, 8	84 794,15 zł
	07.10. 2019		OT 2019	Zwiększenie wartości drogi gminnej 160727C w m. Ujma Duża - Łowiczek o dł. 868,00		339 011,47 zł
	18.08. 2023		OT 8/2023	Przebudowa drogi gminnej Kolonia Łowiczek nr 160729C		215 113,23 zł
<b>Ogólna wartość drogi</b>						<b>1 115 515,00 zł</b>
45	03.02. 1992	220/045	DW.G.VI.7 222/17/50/9 2	Kwiatkowo - drogi	KW 33867 6-700m2 9-900m2 44-1000m2 68-3900m2 73-1600m2	10 296,00 zł
				Nr dz. 6,9,44,68,73		
<b>Ogólna wartość drogi</b>						<b>10 296,00 zł</b>
46	03.02. 1992	220/046	DW.G.VI.7 222/17/51/9 2	Kwiatkowo - drogi	KW 33867 17-5800m2 19-2800m2	23 722,00 zł

				Nr.dz. 17,19,61	61-3800m2	
	30.09.2009r		OT Nr 1-45/736	Zwiększenie wartości drogi Kwiatkowo Nr dz.17		128 466,66 zł
	10.09.2018		OT 9/2018	Zwiększenie drogi - Przebudowa drogi gminnej nr 160718C w m. Kwiatkowo o dł. 930,27 m		372 547,81 zł
<b>0Ogólna wartość drogi</b>						<b>524 736,47 zł</b>
47	03.02.1992	220/047	DW.G.VI.7 222/17/52/9 2	Kujawka - drogi Nr dz.34,104,116	KW 33869 34-7400m2 104-1000m2 116-2100m2	16 777,00 zł
	31.12.2004		OT	Droga gminna w Kujawce(prawa)		139 713,09 zł
	31.12.2005	OT	Droga w Kujawce	63 422,94 zł		
	31.10.2024		OT 3/2024	Przebudowa drogi gminnej nr 160708C Bądkowo-Kujawka I etap		522 709,96 zł
<b>Ogólna wartość drogi</b>						<b>742 622,99 zł</b>
48	03.02.1992	220/048	DW.G.VI.7 222/17/53/9 2	Kujawka - drogi Nr dz. 102,108,121,128,15 6	KW 33839 102-1800m2 108-4200m2 121-8700m2 128-2400m2 156- 14500m2 156-870mb	46 249,00 zł
	31.12.2007		OT 4718/732	Zwiększenie wartości Kujawka		70 934,51 zł
	31.10.2008		OT 4539/874	Zwiększenie wartości Kujawka		54 780,13 zł
	30.09.2009r		OT Nr 1-3/757	Zwiększenie wartości drogi Kujawka Nr dz.156		114 280,16 zł
	16.08.2010r		OT 5/10 poz.713/1	zwiększenie wartości drogi dz.156		127 975,00 zł
	29.12.1998r.		OT	Kujawka - droga(lewa)		374 929,49 zł
	18.08.2023		OT 10/2023	Remont drogi gminnej w m. Kujawka nr 160702C		277 440,16 zł
	<b>Ogólna wartość drogi</b>					

49	03.02.1992	220/049	DW.G.VI.7 222/17/54/9 2	Jaranowo II - drogi	KW 33841 64-4200m2 132-300m2 109-600m2 KW 33877 90-7400m2 103-3500m2 131-1300m2 104-1600m2	28 299,00 zł
	31.10.2024			OT 3/2024		Przebudowa drogi gminnej w m. Jaranowo Duże
<b>Ogólna wartość drogi</b>						<b>271 88 1,01 zł</b>
50	04.02.1992	220/050	DW.G.VI.7 222/17/59/9 2	Jaranowo I - drogi	KW 33881 41-6100m2 93-1100m2	8 510,00 zł
				Nr dz.41,93		
<b>Ogólna wartość drogi</b>						<b>8 510,00 zł</b>
51	04.02.1992	220/051	DW.G.VI.7 222/17/60/9 2	Jaranowo I - drogi	KW 33881 58-8700m2 60-5900m2 91-7300m2	38 502,00 zł
				Nr dz.58,60,91		
	25.09.2012		OT	Zwiększenie wartości drogi		66 314,16 zł
				Jaranowo Duże		
	09.10.2014		OT	Droga Jaranowo - Jaranowo		363 140,05 zł
	16.08.2016		OT	Droga Jaranowo - Jaranowo		114 196,95 zł
09.09.2021	OT 3/2021	Przebudowa drogi nr 160748C w miejscowości Jaranowo - działka 90,91	294 900,00 zł			
31.10.2025	OT 7/2025	Przebudowa drogi gminnej nr 160711C Jaranowo o dł. 747,91 m	414 51 5,51 zł			
<b>Ogólna wartość drogi</b>						<b>1 291 568,67 zł</b>
52	04.02.1992	220/052	DW.G.VI.7 222/17/61/9 2	Kryńsk - drogi	KW 33880 4-1100m2 20-900m2 40-1300m2	15 117,00 zł

				Nr dz.4,20,40,41,45,53, 57,61	41-4700m2 45-700m2 53-1400m2 57-1200m2 61-3000m2	
	18.12. 2020		OT 15/2020	Przebudowa drogi gminnej, działka 45 obręb Kryńsk		91 390,16 zł
	26.07. 2022		OT 2/2022	Przebudowa drogi gminnej wewnętrznej działka 53 i 61 Kryńsk		427 326,64 zł
<b>Ogólna wartość drogi</b>						<b>533 833,80 zł</b>
53	04.02. 1992	220/053	DW.G.VI.7 222/17/62/9 2	Kryńsk - drogi Nr dz. 63,63/1- 8934m2,63/2- 2046m2,63/3-320m2	KW 33880 63-11300m2  1000mb.	14 568,00 zł
	17.11. 2009r		OT Nr 1- 4/942	Zwiększenie wartości drogi Kryńsk Nr dz.63/1		133 529,42 zł
	05.08. 2011		OT 3/2011 poz.756/3	Zwiększenie wartości drogi Kryńsk Nr dz.63/1		122 898,58 zł
	<b>Ogólna wartość drogi</b>					
54	04.02. 1992	220/054	DW.G.VI.7 222/17/63/9 2	Kaniewo - drogi 15-500m2 41-400m2 43-2100m2 92-1600m2	KW 33873  109-1400m2 111-300m2	6 660,00 zł
				Nr dz. 15,41,43,92,109,111		
<b>Ogólna wartość drogi</b>						<b>6 660,00 zł</b>
55	04.02. 1992	220/055	DW.G.VI.7 222/17/64/9 2	Kaniewo - drogi 17-3000m2 27-3500m2 62-2100m2 80-4900m2	KW 33873  80-4900m2	19 546,00 zł
	09.10. 2018		OT 18/2018	Zwiększenie wartości - Przebudowa drogi gminnej nr 160734C w m. Kaniewo - Łowiczek o dł. 0,998 km		355 698,96 zł
<b>Ogólna wartość drogi</b>						<b>375 24 4,96 zł</b>
56	04.02. 1992	220/056		Kalinowiec - drogi Nr dz. 3,59	KW 33872 3-300m2	

			DW.G.VI.7 222/17/65/9 2		59-4300m2	6 174,00 zł
<b>Ogólna wartość drogi</b>						<b>6 174,00 zł</b>
57	04.02. 1992	220/057	DW.G.VI.7 222/1766/92	Kalinowiec - drogi Nr dz. 5,17,64,67	KW 33872 5-4100m2 17-12100m2 64-3200m2 67-6600m2 1114mb	27 486,00 zł
	29.09. 2011		OT 5/2011 poz.944/4	Zwiększenie wartości drogi Kalinowiec Toporzyszczewo		129 841,99 zł
	12.06. 2017		OT 3/2017	Przebudowa drogi gminnej nr 160721C Kalinowiec- Kalinowiec		313 549,39 zł
	20.10. 2023		OT 25/2023	Modernizacja drogi gminnej w m. Kalinowiec, przy spółdzielni FOGR		656 314,01 zł
	31.10. 2024		OT 3/2024	Przebudowa drogi gminnej nr 160721C Kalinowiec- Kalinowiec		500 284,28 zł
<b>Ogólna wartość drogi</b>						<b>1 627 475,67 zł</b>
58	04.02. 1992	220/058	DW.G.VI.7 222/17/69/9 2	Biele - drogi Nr dz. 47,69	KW 33876 47-7400m2 69-3600m2	20 646,00 zł
	31.12. 2004		OT	Droga gminna w Bielach		304 081,13 zł
	24.07. 2017		OT 5/2017	Droga gmina 160717C Biele-Biele		214 565,23 zł
<b>Ogólna wartość drogi</b>						<b>539 292,36 zł</b>
59	04.02. 1992	220/059	DW.G.VI.7 222/17/70/9 2	Biele - drogi Nr dz. 17	KW 33876 17-9100m2	15 583,00 zł
	09.09. 2010r		OT 10/2010 poz.898	Zwiększenie wartości drogi dz. Nr 17		170 219,38 zł
<b>Ogólna wartość drogi</b>						<b>185 802,38 zł</b>
60	04.02. 1992	220/060	DW.G.VI.7 222/17/71/9 2	Bądkówek - drogi Nr dz. 6,17,80,99 119,127,131,134,16 2 127/1-1793m2	KW 33879 6-1200m2 17-100m2 80-2300m2 99-3300m2 119-3700m2	23 553,00 zł
	07.10. 2019		OT	Zwiększenie wartości drogi - przebudowa drogi 160709C Bądkówek		127-1900m2 131-6700m2 134-300m2 162-1600m2

	18.08. 2023		OT 5/2023	Przebudowa drogi gminnej Stupy Male - Kujawka nr 160709C		550 663,50 zł
<b>Ogólna wartość drogi</b>						<b>925 301,68 zł</b>
61	04.02. 1992	220/061	DW.G.VI.7 222/17/72/9 2	Bądkówek - drogi Nr dz. 35,27	KW 33879 35-2800m2 27-2300m2 37/1-3700m2 60\1-2600m2	16 639,00 zł
<b>Ogólna wartość drogi</b>						<b>16 639,00 zł</b>
62	16.08. 2016	220/069	Ot 3/2016	Droga 160706C Wysocin - Jaranówek		385 434,24 zł
<b>Ogólna wartość drogi</b>						<b>385 434,24 zł</b>
63	24.07. 2017	220/077	OT 6/2017	Droga 160716C Jaranowo -Jaranowo		166 920,85 zł
<b>Ogólna wartość drogi</b>						<b>166 920,85 zł</b>
64	14.05. 2018	220/081	OT 4/2018	Ulica Słoneczna w Bądkowie		219 965,80 zł
<b>Ogólna wartość drogi</b>						<b>219 965,80 zł</b>
64	12.09. 2018	220/82	OT 13/2018	Droga gminna nr 16074, 160705C w m. Bądkowo- Kujawka-Wysocin o dł. 1,195 km 204 Bądkowo, 35 Bądkówek, 102 i 104 Kujawka		484 615,06 zł
	14.09. 2020		OT 6/2020	Przebudowa drogi gminnej 160704C, 160705C w m. Bądkowo, Kujawka, Wysocin		986 738,00 zł
<b>Ogólna wartość drogi</b>						<b>1 471 353,06 zł</b>
65	31.12.20 25	220/2025/1	Protokół wyceny	Droga Bądkowo – działka 164/1		356,34 zł
66	31.12.20 25	220/2025/2	Protokół wyceny	Droga Zieleniec – działka 13/2		704,94 zł
67	31.12.20 25	220/2025/3	Protokół wyceny	Droga Zieleniec – działka 59/3		542,26 zł
68	31.12.20 25	220/2025/4	Protokół wyceny	Droga Zieleniec – działka 5/4		844,38 zł
69	31.12.20 25	220/2025/5	Protokół wyceny	Droga Zieleniec – działka 59/4		325,36 zł

RAZEM BUDOWLE DROGI - GRUPA 2:						37 841 506,2 2
<b>Budowle - grupa 2 - CHODNIKI</b>						
1	31.12.2002	220/062	OT	Chodnik ul. Krótka		24 536,46 zł
2	31.12.2002	220/063	OT	Chodnik ul. Sienkiewiczza		33 602,14 zł
3	31.12.2002	220/064	OT	Chodnik ul. 1-go Maja		34 686,06 zł
4	31.12.2002	220/065	OT	Chodniki Wojska Polskiego		5 712,15 zł
5	31.12.2003	220/066	OT	Chodnik na ul. Słowackiego		37 167,36 zł
6	31.12.2005	220/067	OT	Budowa chodników w Żabieniec		35 698,30 zł
7	18.08.2023	220/087	OT 2/2023	Chodnik w m. Łowiczek przy drodze powiatowej nr 2612C		333 360,64 zł
<b>RAZEM BUDOWLE CHODNIKI - GRUPA 2:</b>						<b>504 763,11 zł</b>
<b>Urządzenia - grupa 5</b>						
1	25.05.2009r	592/1	382poz.1-2	Kosiarka rotacyjna 61/1 14%		3 800,00 zł
<b>RAZEM - GRUPA 5:</b>						<b>3 800,00 zł</b>
<b>Środki transportu - grupa 7</b>						
1	30.12.1996	746/1	OT	Traktor URWIS 1031 33/15		9 850,00 zł
2	30.12.1996	746/2	OT	Oślona ochronna 1039 -1 33/16		1 150,00 zł
3	30.12.1996	747/1	OT	Kosiarka rotacyjna 0424-390 33/12		2 900,00 zł
4	30.12.1996	747/2	OT	Spychacz obrabiarka 0822 - 130 33/13		450,00 zł
5	30.12.1996	747/3	OT	Zamiatarka 33/14		2 950,10 zł
6	30.01.1997	747/4	OT	Rozsypanki 0824 24/2		1 850,00 zł
7	21.09.2007	747/6	OT	Ciągnik Ursus		16 250,00 zł

8	21.09.2007	747/7	OT	Przyczepa traktorowa	3 000,00 zł
9	31.10.2007	747/8	OT	Ładowacz	4 999,00 zł
10	31.12.2007	747/9	OT	Plug	3 429,33 zł
11	31.01.2011	747/10	OT poz.1-68/67	Plug do śniegu	2 600,00 zł
12	30.01.1997	748/1	OT	Przyczepa traktorowa 0826 24/1	1 650,00 zł
<b>RAZEM - GRUPA 7:</b>					<b>51 078,43 zł</b>
<b>RAZEM DZIAŁ 600:</b>					<b>38 724 637,27</b>

Dział 700 Gospodarka mieszkaniowa							
Lp.	Data przyjęcia do użytkownika	KŚT	Określenie dokumentu stwierdzającego nabycie	Określenie środka trwałego	KW powierzchni a m2	Wartość początkowa	
1	2	3	4	5	6	7	
<b>Budynki - grupa 1</b>							
1	06.02.1992	110/2	D.W. G.VI.7222/17/45/92	Agronom. - Łowiczek dz 125/3-1035, 125/5-127m2,	KW 00022424/3	11 352,04 zł	
				125/6-111m2, 125/7-478m2, 125/8- 1042m2	KW 00032254/3		
	10.06.2022		LT 1/2022 Akt Notarialny	Sprzedaz działki w m. Łowiczek nr 125/9 (powstalej w wyniku rozgraniczenia działki 125/3)		- 1 245,51 zł	
2	12.02.1992	110/3	DW.G.VI.7222/17/98/92	Budynek mieszkalny Lecznica	KW 00022436/0	39 814,00 zł	
				z GOS komunalnej nr dz. 140/7	1352m2		
	03.09.2018			OT 8/2018	Modernizacja budynku mieszkalnego w m. Bądkowo („Lecznica” - dach)		96 652,28 zł
	31.05.2024			LT 1/3/2024	Sprzedaz lokalu mieszkalnego nr 1	89,52m2	-29 879,99 zł
	15.11.2024			LT 2/1/2024	Sprzedaz lokalu mieszkalnego nr 2	102,61 m2	-32 400,03 zł
Razem b. m. k. w Bądkowie (po byłej Lecznicy)						74 186,26 zł	
3	31.08.2013	110/4	OT	Toporzyszczewo Stare	KW 35515	140 644,59 zł	
				dz. 85/3,85/4,85/5			
	11.02.2025			LC 1/2025	Akt notarialny 413/2025 – sprzedaż mieszkania		-10 487,83 zł
	31.12.2025	LC 3/2025	Akt notarialny 5951/2025 – sprzedaż mieszkania		-13 370,38 zł		
Razem b.m.k w Toporzyszczewie Starym						116 786,38 zł	
4	31.08.2013	110/5	OT	Toporzyszczewo Stare		61 000,00 zł	
5	31.08.2013	110/6	OT	Kwiatkowo - budynek mieszkalny	KW 22881/4	160 500,00 zł	
6	31.08.2013	110/7	OT	Kwiatkowo - budynek gospodarczy	KW 22881/4	5 900,00 zł	

7	01.09.2013	109/05	OT	Łowiczek dz. Nr 83	KW 9702	143 400,00 zł
8		109/07			83-5300m2	13 700,00 zł
<b>RAZEM - GRUPA 1:</b>						<b>585 579,17 zł</b>
<b>Budowle - grupa 2</b>						
1	12.07.2014	211/6	OT	Oczyszczalnia		42 183,54 zł
2	31.08.2013	211/4	OT	Oczyszczalnia przyzagrodowa		13 700,00 zł
				Szambo Łowiczek		
3	31.08.2013	211/5	OT	Oczyszczalnia przyzagrodowa w Toporzyszczewie		24 800,16 zł
4	01.08.2014	211/7	OT 2/2014	Przydomowa oczyszczalnia ścieków Kwiatkowo		36 845,72 zł
5	18.10.2016	700/211/1	Ot 12/2016	Oczyszczalnia ścieków w Kalinowcu - przydomowa		8 856,00 zł
<b>RAZEM OCZYSZCZALNIA - GRUPA 2:</b>						<b>126 385,42 zł</b>
1	31.08.2013	291/1	OT	Ogrodzenie- Łowiczek		1 000,00 zł
2	31.08.2013	291/3	OT	Ogrodzenie - Toporzyszczewo Stare		2 400,00 zł
3	31.08.2013	291/7	OT	Ogrodzenie - Kwiatkowo		2 500,00 zł
4	31.08.2013	291/8	OT	WC murowane - Kwiatkowo		4 700,00 zł
5	31.08.2013	291/9	OT	Szambo betonowe - Kwiatkowo		2 500,00 zł
6	31.08.2013	291/10	OT	Studnia kopana - Kwiatkowo		200,00 zł
7	31.08.2013	291/11	OT	Śmietnik - Kwiatkowo		800,00 zł
<b>RAZEM POZOSTAŁE - GRUPA 2:</b>						<b>14 100,00 zł</b>
<b>Urządzenia - grupa 4</b>						
1	09.10.2017	452/7	OT 10/2017	Piec, CO 500 KW Toporzyszczewo Stare		38 087,00 zł
2	14.10.2019	452/8	OT 2019	Piec, CO Bądkowo - Lecznica		18 971,55 zł
3	01.10.2021	452/9	OT 8/2020	Piec Toporzyszczewo Stare (klub Seniora)		26 266,68 zł
4	01.10.2021	452/10	OT 9/2020	Piec Kwiatkowo		21 355,01 zł
5	01.10.2021	452/11	OT 10/2020	Piec Kolonia Łowiczek		21 355,01 zł
<b>RAZEM URZĄDZENIA - GRUPA 4:</b>						<b>126 035,25 zł</b>
<b>RAZEM DZIAŁ 700:</b>						<b>852 099,84 zł</b>

<b>Dział 720 - Informatyka</b>						
Lp	Data przyjęcia do użytkowania	KŚT	Określenie dokumentu stwierdzającego nabycie	Określenie środka trwałego	KW powierzchnia m2	Wartość początkowa
1	2	3	4	5	6	7
<b>Urządzenia - grupa 4</b>						
1	19.10.2022	487/2	OT 9/2022	Zapora sieciowa - Fortigate 60F		7 992,81 zł
2	19.12.2022	487/3	OT 15/2022	Infrastruktura IT, Macierz NAS, Dysk WD Red Plus 2 TB, Skaner A4- Fujitsu Scan SnapIX1600, Skaner A3 - Fujitsu Scan Snap SV600, Skaner kodów kreskowych-DBS HC-3208RC		13 099,83 zł
<b>RAZEM URZĄDZENIA - GRUPA 4:</b>						<b>21 092,64 zł</b>
<b>RAZEM DZIAŁ 720:</b>						<b>21 092,64 zł</b>

Dział 750 - Administracja Publiczna						
l.p.	Data przyjęcia do użytkownika	KŚT	Określenie dokumentu stwierdzającego nabycie	Określenie środka trwałego	KW powierzchnia m2	Wartość początkowa
1	2	3	4	5	6	7
<b>Budynki - grupa 1</b>						
1	06.02.1992	105/1	DW. G.VI.7222/17/92/9 2	Budynek U.G. Bądkowo Nr dz. 513	KW 16178 728m2	63 231,83 zł
	13.07.2006		akt notarialny		744m2	- 2 328,00 zł
	31.07.2008		OT	Zwiększenie wartości		893 772,48 zł
	03.10.2023		OT 20/2023	Zwiększenie wartości		437 909,45 zł
2	06.02.1992	105/2	OT	Budynek U.G Bądkowo (2 budynek + podwórko)		35 535,92 zł
	03.10.2023		OT 20/2023	Zwiększenie wartości		1 246 457,62 zł
3	12.09.2023	109	OT 14/2023	Fotowoltaika na dachu budynku UG		80 362,49 zł
<b>RAZEM BUDYNKI - GRUPA 1:</b>						<b>2 754 941,79 zł</b>
<b>Budowle – grupa 2</b>						
1	11.08.2025	290/2025/1-2	OT 5/2025	Namiot imprezowy XXL 8x16m		32 022,00 zł
<b>RAZEM BUDOWLE – GRUPA 2</b>						<b>32 022,00 zł</b>
<b>Maszyny i urządzenia (sprzęt komputerowy) - grupa 4</b>						
1	17.03.2009	491/16	Nr dow.217/1	Serwer		16 836,00 zł
2	12.06.2009	491/17	Nr dow.264 poz.10	Monitor LCD LG 21,5		680,00 zł
3	03.08.2012	491/20	OT 1-18/779	Komputery 2 szt (księgowość budżet)		6 980,00 zł
4	25.02.2016	491/22	Ot 1/2016	Serwer Dell Power Edge		14 640,00 zł
5	31.01.2023	750/487/4	OT 1/2023	Sprzęt informatyczny w ramach pr. "Cyfrowa Gmina" serwer z licencjami CAL, switch, backup, usługa		55 805,10 zł
6	26.05.2025	487/2025/1	OT 2/2025	Serwer NAS QNAP TS-473A-8G		15 293,82 zł
7	26.05.2025	487/2025/2	OT 3/2025	Router Fortinet Forti Gate 81F		31 980,00 zł
<b>RAZEM SPRZĘT KOMPUTEROWY - GRUPA 4:</b>						<b>142 214,92 zł</b>
<b>Maszyny i urządzenia - grupa 4</b>						
1	31.12.2014	452/6	OT	Piec UG Bądkowo		23 370,00 zł
2	20.12.2022	487/1	OT 16/2022	Urządzenie wielofunkcyjne Konica Minolta Bizhub C300i		18 696,00 zł
<b>RAZEM PIECE GRUPA 4:</b>						<b>42 066,00 zł</b>
<b>Maszyny specjalne - grupa 5</b>						
1	19.04.2018	592	OT 1/2018	Kosiarka samojezdna WISCONSIN ENGINEERING W 2979/122	nr silnika 0804170483/F	18 273,33 zł
<b>RAZEM MASZYNY SPECJALNE - GRUPA 5:</b>						<b>18 273,33 zł</b>

Urządzenia - grupa 6						
1	31.12.2003	626/1	OT	Centrala telefoniczna		11 566,70 zł
2	12.09.2016	653/1	OT 8/2016	Klimatyzatory		11 931,00 zł
3	21.11.2018	623	OT 24/2018	Urządzenie do obsługi głosowań Rady Gminy oraz rejestracji obrazu i dźwięku wraz z systemem transmitowania i nagrywania obrad		19 163,40 zł
<b>RAZEM URZĄDZENIA - GRUPA 6:</b>						<b>42 661,10 zł</b>
Środki transportu - grupa 7						
1	27.08.2019	744/1	PT	Autosan - autokar		274 500,00zł
<b>RAZEM ŚRODKI TRANSPORTU - GRUPA 7:</b>						<b>274 500,00zł</b>
Przyrządy - grupa 8						
1	07.04.2025	803/2025/ 1	OT 1/2025	Urządzenie KONICA MINOLTA BIZHUB C451I		21 463,50 zł
<b>RAZEM GRUPA 8:</b>						<b>21 463,50 zł</b>
<b>RAZEM DZIAŁ 750:</b>						<b>3 328 142,64 zł</b>

Dział 752 Obrona narodowa						
Lp.	Data przyjęcia do użytkowania	KŚT	Określenie dokumentu stwierdzającego nabycie	Określenie środka trwałego	KW powierzchnia m2	Wartość początkowa
1	2	3	4	5	6	7
Kotły i maszyny energetyczne- grupa 3						
1	28.11.2025	343/2025/ 1	OT 10/2025	Agregat prądowłórczy		87 000,00 zł
2	10.12.2025	343/2025/ 2	OT 13/2025	Agregat prądowłórczy o mocy nom. 64kW/82kW moc max 72kW/90KVA		69 864,00 zł
<b>RAZEM GRUPA 3</b>						<b>156 864,00 zł</b>
Urządzenia techniczne – grupa 6						
1	28.11.2025	663/2025/ 1	OT 11/2025	Motopompa pożarnicza Tohatsu VE1500 M16/8 z CNBOP		54 735,00 zł
<b>RAZEM GRUPA 6</b>						<b>54 735,00 zł</b>
Środki transportu – grupa 7						
1	25.11.2025	747/2025/ 1	OT 8/2025	Cysterna do wody pitnej – przyczepa rolnicza T 507/5 - SYXPMTT1CS08SS086		73 677,00 zł
<b>RAZEM GRUPA 7</b>						<b>73 677,00 zł</b>
Narzędzia, przyrządy, ruchomości i wyposażenie, gdzie indziej nie sklasyfikowane – grupa 8						
1	08.12.2025	806/2025/ 1	OT 12/2025	Namiot pneumatyczny wraz z osprzętem o pow. 38 m <sup>2</sup>		63 960,00 zł
<b>RAZEM GRUPA 8</b>						<b>63 960,00 zł</b>
<b>RAZEM DZIAŁ 752</b>						<b>349 236,00 zł</b>

Dział 754 Bezpieczeństwo publiczne - straże						
Lp.	Data przyjęcia do	KŚT	Określenie dokumentu	Określenie środka trwałego	KW powierzchnia m2	Wartość początkowa

	użytkownik		stwierdzającego nabycie			
1	2	3	4	5	6	7
<b>Budynki - grupa 1</b>						
1	03.02.1992	109/1 1	DW. G.VI.7222/17/5/92	Remiza OSP - Wysocin Nr dz. 34/2	KW22427	25 137,16 zł
					34/2-1200m2	
2	03.02.1992	109/1 2	DW. G.VI.7222/17/25/92	Remiza OSP - Słupy Duże Nr dz.  148/1, 148/6	KW 22412	31 186,05 zł
					148/1-1900m2	
					148/6-5500m2	
3	03.02.1992	109/1 3	DW. G.VI.7222/17/34/92	Lówkowice- Nr dz. 85/2	KW22422 85/2-600m2	125 121,49 zł
	02.10.2023		OT 18/2023	Modernizacja remizy OSP Lówkowice		138 411,59 zł
4	03.02.1992	109/1 4	DW.G.VI.7222/17/4 3/92	Remiza OSP - Łowiczek II Nr dz. 229/2	KW 20064 229/2-1310m2	11 422,26 zł
	02.10.2023		OT 16/2023	Modernizacja remizy OSP Łowiczek		160 143,15 zł
5	03.02.1992	109/1 5	DW. G.VI.7222/17/18/92	Remiza OSP -Toporzyszczewo Nr dz. 247/1  247/3, 248/2, 248/3, 248/4  Razem 1460 m2	KW 22566	20 060,60 zł
					247/1-731m2	
					247/3-63m2	
					248/2-468m2	
					248/3-193m2	
					248/4-5m2	
6	25.11.2004	109/1 6	Akt notarialny	Remizy OSP - Kujawka nr dz. 35/2	KW 25853	7 021,21 zł
			Rep. A Nr 7802/2004	Plac przy OSP - 35/1	35/1-200m2	
				Za remizą - 35/3	35/2-300m2	
					35/3-500m2	
7	23.02.2006	109/1 7	DW. WRR/DW.7723- 3/15/	Remizy OSP - Kujawka nr dz. 36/2	KW 25853 36/1-300m2 36/2-500m2	40 700,00 zł
			117/43/05	Plac przy OSP - 36/1, 36/3		
	02.10.2023	109/1 7	OT 17/2023	Modernizacja remizy OSP Kujawka	133 170,95 zł	
<b>RAZEM BUDYNKI - GRUPA 1:</b>						<b>692 374,46 zł</b>
<b>KOTŁY I MASZYNY ENERGETYCZNE - grupa 3</b>						
1	30.12.2020	344/2	OT	Wysokociśnieniowy agregat wodno- pianowy AWP - OSP Łowiczek		18 450,00 zł
<b>RAZEM KOTŁY - GRUPA 3:</b>						<b>18 450,00 zł</b>
<b>MASZYNA, URZĄDZENIA I APARATY OGÓLNEGO ZASTOSOWANIA - grupa 4</b>						
1	06.03.2024	452/12	OT 1/2024	PIEC NA EKOGRΟΣZEK OSP WYSOCIN		13 230,00 zł
<b>RAZEM - GRUPA 4:</b>						<b>13 230,00 zł</b>
<b>URZĄDZENIA PRZECIWOŻAROWE - grupa 6</b>						
1	14.06.2000	663/1	OT	Motopompa Niagara 0657-119 Żabieniec		4 352,00 zł
2	21.09.2000	663/2	OT	Motopompa Niagara 0657 – 119 Kujawka		4 352,00 zł
3	31.12.2001	663/6	OT	Motopompa OSP Słupy Duże		4 600,00 zł

4	05.11.2002	663/7	OT	Motopompa szlamowa OSP Łowiczek		5 500,00 zł
5	12.09.2013	663/8	OT	Pompa szlamowa OSP Żabieniec		5 300,00 zł
6	15.09.2017	663/9	OT 7A/2017	Pompa do wody OSP Kujawka		4 200,01 zł
7	31.12.2002	669/1	OT	Radiotelefon samochodowy OSP Żabieniec		1 402,07 zł
8	15.11.2006	669/2	OT	Aparat powietrzny		8 560,00 zł
9	03.11.2011	669/3	OT poz. 1/1233	Sprzęt OSP Żabieniec	Aparat powietrzny	8 200,01 zł
10	31.12.2012	669/4	OT1/1442	Zestaw hydraulicznych narzędzi ratowniczych UNIVERSAL OSP Żabieniec		17 496,00 zł
<b>RAZEM URZĄDZENIA - GRUPA 6:</b>						<b>63 962,09 zł</b>
<b>Środki transportu (samochody specjalne- strażackie) - grupa 7</b>						
1	01.01.1973	743/1	Dec Woj. 7222/17/18	Star 2441 OSP Żabieniec 17/4 Kujawka		8 676,77 zł
2	31.12.2002	743/5	OT	Samochód Jelcz OSP Żabieniec		13 446,65 zł
				sTT8990030065p 10997		
3	30.07.2008	743/6	OT 2443-44/479	Samochód strażacki Słupy Duże		15 000,00 zł
4	27.11.2017	743/9	OT 14/2017	Samochód pożarniczy Mitsubishi Canter FB 631 OSP Łowiczek		35 000,00 zł
5	27.09.2019	743/1 0	OT 2019	Samochód specjalny pożarniczy Renault 6230 OSP Łówkowie		39 500,00 zł
<b>RAZEM - GRUPA 7:</b>						<b>111 623,42 zł</b>
<b>RAZEM DZIAŁ. 754:</b>						<b>899 639,97 zł</b>

Dział 801 - Oświata						
Lp.	Data przyjęcia do użytkowania	KŚT	Określenie dokumentu stwierdzającego nabycie	Określenie środka trwałego	KW powierzchnia m2	Wartość początkowa
<b>Środki transportowe - grupa 7</b>						
1	01.02.2016	741	OT	Renault		97 307,00 zł
<b>RAZEM - GRUPA 7:</b>						<b>97 307,00 zł</b>
<b>RAZEM OŚWIATA DZIAŁ. 801:</b>						<b>97 307,00 zł</b>

Dział 852						
Lp.	Data przyjęcia do użytkowania	KŚT	Określenie dokumentu stwierdzającego nabycie	Określenie środka trwałego	KW powierzchnia m2	Wartość początkowa
1	2	3	4	5	6	7
<b>Budynki - grupa 1</b>						
1	31.08.2013	109/10	OT	Toporzyszczewo Stare (po szkole) dz. 85/3,85/4,85/5	KW 25852	372 700,00 zł
	13.09.2019		OT 2019	Przystosowanie pomieszczeń na Klub Seniora		179 500,00 zł
<b>RAZEM GRUPA 1:</b>						<b>552 200,00 zł</b>
<b>Narzędzia, przyrządy, wyposażenie gdzie indziej niesklasyfikowane - grupa 8</b>						
1	12.12.2019	809/1	OT 2019	Podajnik ręczników		100,86 zł
2	12.12.2019	809/2	OT 2019	Podajnik na papier		39,36 zł

	<b>RAZEM GRUPA 8:</b>	<b>140,22 zł</b>
	<b>RAZEM DZIAŁ 852:</b>	<b>552 340,22 zł</b>

Dział 853						
Lp.	Data przyjęcia do użytkowania	KŚT	Określenie dokumentu stwierdzającego nabycie	Określenie środka trwałego	KW powierzchnia m2	Wartość początkowa
1	2	3	4	5	6	7
<b>Środki transportu - grupa 7</b>						
1	15.12.2020	741/2	OT 12/2020	Ford Transit Custom MCA 2.0 New EcoBlue 130 KM M6 Trend Kombi M1 320 L2		138 800,00 zł
<b>RAZEM DZIAŁ 853:</b>						<b>138 800,00 zł</b>

Dział 900 Gospodarka komunalna						
Lp.	Data przyjęcia do użytkowania	KŚT	Określenie dokumentu stwierdzającego nabycie	Określenie środka trwałego	KW powierzchnia m2	Wartość początkowa
1	2	3	4	5	6	7
<b>Grunty - grupa 0</b>						
1	03.02.1992	050/1	DW.G.VI.7222/17/6/92	Działka Wysocin nr dz. 55,27	KW 00022427/4 55-1334m2 27-1709m2	10,00 zł
2	03.02.1992	050/2	DW.G.VI.7222/17/19/92	Działka Toporzyszczewo Nr działki: 99/1, 99/2, 99/3, 99/4, 99/5	KW 00022566/0 99/1-2770m2 99/2-103m2 99/3-443m2 99/4-838m2	120,00 zł
3	17.02.1992	050/3	DW.G.VI.7222/17/16/92	Toporzyszczewo Stare- Działka nr 78/1 Użytkowanie wieczyste Wiatr	KW 00020062/3 78/1-811m2	20,47 zł
4	17.02.1992	050/4	DW.G.VI.7222/17/24/92	Działka - Słupy Duże Nr dz. 148/7- 324m 2 użytkowanie wieczyste. Borkowski	KW 00022413/3 148/7 - 324 m2	5,04 zł
5	17.02.1992	050/4/1	DW.G.VI.7222/17/24/92	Działka - Słupy Duże Nr dz. 148/8 - 3345m2	KW 00026758/1	5,20 zł
6	17.02.1992	050/6	DW.G.VI.7222/17/35/92	Działka Łowkowice Nr dz. 115/1-4484m2	KW 00022421/2	91,87 zł
7	03.02.1992	050/8	DW.G.VI.7222/17/44/92	Działka Łowiczek Nr dz. 142/5, 142/9, 142/8, 142/10	KW 00022423/6 142/5 - 1172 m2 142/9 - 769 m2 142/8 - 1165 m2 142/10 -487 m2	70,00 zł
8	17.02.1992	050/9	DW.G.VI.7222/17/42/92	Działka Łowiczek Nr dz. 229/1 Użytkowanie wieczyste Przekwas	KW 00022418/8 229/1-1143 m2	30,00 zł
9	17.02.1992	050/10	DW.G.VI.7222/17/141/92	Grunty Łowiczek Użytkowanie wieczyste Skowrońska, Kosińska	KW00014617/4 65/13-495m2	5 424,55 zł

10	17.02.1992	050/1 1	DW.G.VI.7222/17/ 57/92	Działka - Jaranowo Duże Nr dz. 47/1 Dzierżawa wieczysta GS	KW 00020826/7 47/1-510m2	20,00 zł
11	17.02.1992	050/1 2	DW.G.VI.7222/17/ 58/92	Działka - Jaranowo Duże Nr dz. 47/2 Użytkowanie wieczyste TRADE AGRO Sp. z o.o.	KW 00020811/9 47/2-1036m2	30,00 zł
12	04.02.1992	050/1 3	DW.G.VI.7222/17/ 67/92	Działka - Kalinowiec Nr dz. 21/1 15448 m2 z działki 22/6 wydzielono: dz. nr 22/8 6867 m2 oraz dz. nr 22/7 1609 m2	KW 00022420/5	20,00 zł
13	18.02.1992	050/1 5	DW.G.VI.7222/17/ 84/92	Działka Bądkowo Nr dz. 180/2, 180/8, 180/10  Użytkowanie wieczyste Wawrzyniak	KW 00022434/6 180/2 - 4058 m2 180/8 -1536m2 180/10 -875m2	149,33 zł
14	06.02.1992	050/1 6	DW.G.VI.7222/17/ 85/92	Działka - Bądkowo Nr dz. 165/4 Użytkowanie wieczyste- (myśliwi)	KW 00022435/3 165/4-1006m2	140,00 zł
15	06.02.1992	050/1 7	DW.G.VI.7222/17/ 93/92	Działka Bądkowo Nr dz.515/7	KW 00032476/5 515/1-142m2 515/9-111m2 515/7- 1051m2	15 636,00 zł
16	06.02.1992	050/1 8	DW.G.VI.7222/17/ 94/92	Działka Bądkowo Nr dz. 443,455,495  481, 465, 121/3	KW00033874/2 443-1010m2 455-478m2 - sprzedana Madajczyk 495-256m2 481-488m2 465-200m2 121/3-83m2	56,72 zł
17	12.02.1992	050/1 9	DW.G.VI.7222/17/ 98/92	Działka Bądkowo Nr dz. 140/3 użytkowanie wieczyste Chosa	KW 00025216/3 140/3-1129m2	14 856,87 zł
18	12.02.1992	050/1 9/1	DW.G.VI.7222/17/ 98/92	Działka Bądkowo Nr dz 140/2-poszerzenie drogi,	KW 22436 140/2-276m2	3 553,13 zł
19	12.02.1992	050/2 0	DW.G.VI.7222/17/ 98/92	Działki Bądkowo 140/11-staw, 140/12-wjazd i podwórko lecznicy 140/14-dz.budowl. za bud gospodarczym 140/15-wytyczenie drogi do działek	140/11-3147 m2 140/12-1066 m2 140/14-684 m2 140/15-364 m2	2 609,04 zł
20	04.01.2010	050/2 2	DW.G.XI.7222/17/ 110/98	Działki SZ.P. B-wo 149/16, 269m2 149/17- 586m2	KW 22436/0	902,67 zł
21	03.02.1992	050/2 3	DW G VI.7222/17/7/92	Działka w m. Wysocinek nr154/3,154/4	154/3-1244m2 154/4-74m2	3 509,00 zł
22	31.08.2013	050/2 5	DW. G.XI.7222/17/113/ 98	Kolonia Łowiczek dz. Nr 83	KW 9702 83-5542m2	4 800,00 zł
23	31.08.2013	050/2 8	DW. G.XI.7222/17/107/ 98	Wysocin dz. 33/2	KW 19398 33/2-1803	7 000,00 zł
24	31.08.2013	050/2 9	DW G.XI.7222/17/111/ 98	Toporzyszczewo Stare dz. 85/3 - 738 m2 85/4 - 2318 m2 85/5-5174 m2	KW 25852 KW 35515 KW 25852	5 800,00 zł

25	31.08.2013	050/3 0	DW G.XI.7222/17/108/ 98 DW G.XI.7222/17/114/ 98	Kwiatkovo dz.1 - 3066 m2 dz. 2/1 - 1849 m2	KW 22881/4 KW 11866/3	2 900,00 zł
26	31.12.2016	900/0 50/1		Grunty pod oczyszczalnią ścieków oraz przepompowniami (działka 43/2, 46/2 - pod oczyszczalnią ścieków w Kujawce - 25 450,00 zł) (231/1, 149/22, 188/1, 249/2, 284/1, 287/1 - Bądkowo, 20/2 - Kujawka - 5401,46 zł - pod przepompowniami)	KW 24887/0	30 851,46 zł
					43/2 - 4014 m2	
					46/2 - 5332 m2	
					KW 3021/9	
					231/1 - 11132 m2 (przepompownia na terenie szkoły)	
					KW 22433/9	
					149/22-208m2	
					KW 26758/1	
					188/1-55m2 249/2-159m2 284/1-74m2 287/1-105m2 KW 26758/1 20/2-113m3	
27	31.12.2024	010/2 024/1	Protokół z wyceny gruntów z dnia 31.12.2024 r.	Działka Bądkowo 515/1		1 273,40 zł
28	31.12.2024	010/2 024/2	Protokół z wyceny gruntów z dnia 31.12.2024 r.	Działka Bądkowo 515/9		995,45 zł
29	31.12.2024	010/2 024/3	Protokół z wyceny gruntów z dnia 31.12.2024 r.	Działka Bądkowo 102/10		189,41 zł
30	31.12.2024	010/2 024/4	Protokół z wyceny gruntów z dnia 31.12.2024 r.	Działka Jaranowo nr 1/2		1 814,71 zł
31	31.12.2024	010/2 024/5	Protokół z wyceny gruntów z dnia 31.12.2024 r.	Działka Łówkowice 246/1		1 692,37 zł
<b>RAZEM - GRUPA 0:</b>						<b>104 576,69 zł</b>
<b>Budynki - grupa 1</b>						
1	23.12.1991	109/1	D.W. G.VI.7222/17/1/91	Budynek Żabieniec 74/1, 74/2	KW 00020069	56 446,00 zł
				Eko-DREW	74/1-3200m2	
					74/2-8100m2	
2	17.02.1992	109/2	DW. G.VI.7222/17/46/9 2	Budynek Łowiczek II (SKR) 126	KW 22425	51,18 zł
				Stowarzyszenie	126 - 2500m2	
3	12.02.1992	109/3	DW. G.VI.7222/17/98/9 2	Budynek Bądkowo 140/13	KW 22436	44 030,77 zł
				obok lecznicy( Garaże)	140/13-591m2	
4	04.02.1992	109/5	DW. G.VI.7222/17/67/9 2	Budynek Kalinowiec nr dz.22/6 (świetlica, Stefańscy)	KWWL1A/00022 420/5 22.cze	3 695,97 zł
	10.06.2022	109/4				OT 2/2022
5	31.08.2013	109/6	OT	Łowiczek (po szkole-sala gimnastyczna) dz. Nr 83	KW 9702	39 700,00 zł
					83- 5300m2	
					80/3-9206m2	
6	31.12.2017	109/1 9	PK	Budynek na Oczyszczalni ścieków (wydzielony z budowli)		128 308,00 zł
7	31.12.2017	109/2 0	PK	Budynek na oczyszczalni ścieków - mały kraty (wydzielony z budowli)		32 144,00 zł

RAZEM BUDYNKI - GRUPA 1:					303 862,64 zł		
<b>Budowle - grupa 2</b>							
1	20.09.1996	211/1	OT	Oczyszczalnia ścieków pow. 400m2, 530m2	4 206 529,94 zł		
	08.12.2000			Działka w m. Kujawka dz. Nr 188/1 550m2			
	08.12.2000			Działka w m. Kujawka nr 20/2 o pow. 113 m kwadratowych			
	08.12.2000			Działka w m. Bądkowo (przepompownia) nr 287/1 o pow. 105 m kw.			
	08.12.2000		Akt.N.950/1997,	Działka w m. Bądkowo (przepompownia) nr 249/2 o pow. 150 m kw.		- 30 851,46 zł	
	08.12.2000			Działka w m. Bądkowo (przepompownia) nr 284/1 o pow. 74 m kw.			
	31.12.2016			Działka Bądkowo (przepompownia) nr 149/6 1600m2+ teren za trybuną			
	31.12.2017			Wydzielenie gruntów z wartości budowli			- 160 452,00 zł
				Wydzielenie budynków z wartości budowli			
	26.05.2020		OT 3/2020	Modernizacja oczyszczalni ścieków - etap I przeróbka osadów		427 553,00 zł	
	21.12.2021		OT 9/2021	Modernizacja oczyszczalni ścieków - etap II (komora zbiorniczka, osadnik wtórny, pompownia osadu recyrkulowanego i nadmiernego, studzienka pomiarowa ścieków oczyszczonych, pompownia części pływających, komora rozdziału, studzienka pomiarowa, modernizacja komory osadu czynnego, system sterowania i kontroli dla modernizowanych elementów, sito pionowe w zbiorniku retencyjnym		1 419 385,42 zł	
	05.12.2022		OT 13/2022	Modernizacja oczyszczalni ścieków - Modernizacja zbiornika retencyjnego, zagęszczacza osadu, budynku mechanicznego oczyszczania ścieków, studzienka zasuw		1 824 994,30 zł	
28.11.2025	OT 9/2025	Modernizacja przepompowni ścieków	679 892,88 zł				
2	03.04.2007	211/2	OT	Kanalizacja Słupy Małe	588 460,32 zł		
3	30.06.2009	211/3	OT	Kanalizacja Słupy Duże	517 723,29 zł		
<b>RAZEM OCZYSZCZALNIA I KANALIZACJA - GRUPA 2:</b>					<b>9 473 235,69 zł</b>		
1	29.07.2016	220/70	OT 3/2016	Lampa solarna w Kryńsku	7 499,00 zł		
2	29.09.2017	220/078	OT 8/2017	Lampa solarna w Kryńsku	6 958,99 zł		
3	29.09.2017	220/079	OT 9/2017	Lampa solarna w Antoniewo	6 959,00 zł		
4	31.12.2017	220/080	OT	Oświetlenie uliczne w Łowiczku i Toporzyszczewie	23 967,59 zł		
<b>RAZEM OŚWIETLENIE - GRUPA 2:</b>					<b>45 384,58 zł</b>		
<b>specjalistyczne maszyny - grupa 5</b>							
1	27.12.2022	592/1	OT 18/2022	Kosiarka bijakowa tylna-boczna JANSEN	23 370,00 zł		
<b>RAZEM - GRUPA 5:</b>					<b>23 370,00 zł</b>		
<b>Urządzenia techniczne - grupa 6</b>							
1	26.10.2018	653/2	OT 20/2018	Urządzenia do oczyszczania ścieków ( kraty koszowe, przepływomierz ultradźwiękowy FLOWBOX, bateria kondensatorów)	81 833,99 zł		

2	04.08.2022	669/5	OT 3/2022	Instalacja fotowoltaiczna o mocy 37,8 kWp na terenie oczyszczalni ścieków		188 098,79 zł
<b>RAZEM - GRUPA 6:</b>						<b>269 932,78 zł</b>
<b>Środki transportu - grupa 7</b>						
1	01.12.2022	746/1	OT 11/2022	Zetor PROXIMA HS 100		375 765,00 zł
2	01.12.2022	747/1	OT 12/2022	Wóz ascenizacyjny MEPROZET		73 185,00 zł
3	21.12.2022	747/1	OT 17/2023	Przyczepa PRONAR		51 414,00 zł
<b>RAZEM - GRUPA 7:</b>						<b>500 364,00 zł</b>
<b>RAZEM DZIAŁ 900:</b>						<b>10 720 726,38 zł</b>

Dział 921 - Kultura i ochrona dziedzictwa narodowego						
Lp	Data przyjęcia do użytkowania	KŚT	Określenie dokumentu stwierdzającego nabycie	Określenie środka trwałego	KW powierzchnia m2	Wartość początkowa
1	2	3	4	5	6	7
<b>Grunty - grupa 0</b>						
1	31.12.2017	070/3	OT	Grunty przy GOK		150,00 zł
2	24.04.2024	921-10	OT 2/2024	Nieruchomość gruntowa w m. Łowiczek (park)		6 700,00 zł
3	29.11.2024	921-21	OT 8/2024	Park dworski w Bądkowie		708 218,69 zł
<b>RAZEM GRUNTY - GRUPA 0:</b>						<b>715 068,69 zł</b>
<b>Budynki - grupa 1</b>						
1	04.02.1992	107/1	DW. G.VI.7222/17/55/9 2	Świetlica Jaranowo Duże Nr dz. 63/2	KW 12677 63/2-1000m2	28 791,06 zł
	02.10.2023		OT 23/1/2023	Modernizacja świetlicy wiejskiej w Jaranowie Dużym		770 050,35 zł
<b>RAZEM BUDYNKI - GRUPA 1:</b>						<b>798 841,41 zł</b>
<b>RAZEM DZIAŁ 921:</b>						<b>1 513 910,10 zł</b>

Dział 926 Działalność rekreacyjna						
Lp	Data przyjęcia do użytkowania	KŚT	Określenie dokumentu stwierdzającego nabycie	Określenie środka trwałego	KW powierzchnia m2	Wartość początkowa
1	2	3	4	5	6	7
<b>Budynki - grupa 1</b>						
1	30.12.2010 r	109/17	OT 11/10	Przyjęcie -Bud. Gospodarczo -socjalny na stadion		254 464,08 zł
<b>RAZEM BUDYNKI - GRUPA 1:</b>						<b>254 464,08 zł</b>
<b>Budowle - grupa 2</b>						
1	06.02.1992	290/1	DW G.VI.7222/17/87/92	Stadion Bądkowo Nr dz. 151 151/1-157m2,151/2-16443m2	KW 22433 151-16600m2	20 688,84 zł
	19.11.2021		OT 7/2021	Modernizacja stadionu sportowego w Bądkowie		545 865,43 zł
2	29.07.2019	290	OT 3/2019	Otwarta Strefa Aktywności w Łowiczku		40 868,00 zł

3	08.11.2021	290/2 021/1	OT 6/2021	Otwarta Strefa Aktywności w miejscowości Toporzyszczewo Stare	35 940,00 zł
<b>RAZEM BUDOWLE - GRUPA 2:</b>					<b>643 362,27 zł</b>
<b>RAZEM DZIAŁ 926:</b>					<b>897 826,35 zł</b>
<b>Środki trwale 31.12.2025 r.</b>					<b>63 602 840,97 zł</b>

  
**WÓJT**  
*mgr Paweł Kotowski*

**INFORMACJA O STANIE MIENIA**  
**Zespołu Szkolno – Przedszkolnego w Bądkowie na dzień 31.12.2025 roku.**

Według stanu na dzień 31.12.2024 roku wysokość mienia Zespołu Szkolno-Przedszkolnego w Bądkowie wynosiła 7 464 141,16.

**Zmniejszenie – konto 011**

**Rok 2025**

Określenie środka trwałego	Wartość
LT 8/2025 – Telewizja przemysłowa	8 000,00
LT 9/2025 – Akcesoria – monitoring	1 999,99
LT 10/2025 – Rejestrator do urządzenia monitorującego	1 300,00
LT 11/2025 – Dysk twrdy do urządzenia monitorującego	350,00
LT 12/2025 – Rejestrator + kamera 4szt	8 000,00
LT 13/2025 – Moduł VGA, Dysk twrdy, kamera	2 012,99
LT 14/2025 – Telewizja przemysłowa	5 300,00
<b>RAZEM:</b>	<b>26 962,98</b>

**Zwiększenie – konto 011**

**Rok 2025**

Określenie środka trwałego	Wartość
OT 84/2025 – Klimatyzacja w Sali nr 2	4 797,00
OT 85/2025 – Klimatyzacja w Sali nr 3	4 797,00
OT 86/2025 - Monitoring	32 871,75
<b>RAZEM:</b>	<b>42 465,75</b>

**Stan mienia na koniec 31.12.2025 wynosi 7 479 643,93 zł.**

### Zestawienie ogółem

Określenie środka trwałego	Wartość
OT 01/2004 – Budynek – Szkoła Podstawowa	309 700,00
OT 02/2004 – Budynek garażowo składowy	24 300,00
OT 3/2004 – Studnia	200,00
OT 4/2004 – Ogrodzenie szkolne	19 400,00
OT 7/2004 – Sala gimnastyczna	759 745,52
OT 11/2006 – Kamera	2 480,00
OT 12/2006 – Kserokopiarka	3 745,40
OT 21/2009 – Zestaw komputerowy	180,00
OT 24/2009 – Komputer + monitor	3 450,00
OT 27/2010 – Gimnazjum Budynek	1 789 050,72
OT 28/2010 – Komputer	3 300,00
OT 29/2010 – Laptop	2 300,00
OT 30/2011 – Tablica interaktywna	7 384,26
OT 31/2011 – Tablica interaktywna	13 969,91
OT 32/2011 – Tablica interaktywna	13 969,91
OT 33/2011 – Tablica interaktywna	10 828,93
OT 34/2011 – Tablica interaktywna	10 828,93
OT 36/2011 – Kserokopiarka	1 580,00
OT 37/2012 – Zestaw komputerowy	2 390,00
OT 39/2012 – Zestaw komputerowy	2 390,00
OT 40/2013 – Ogrodzenie szkoły	16 998,60

OT 41/2013 – Rozbudowa szkoły	1 224 678,61
OT 42/2013 – Termomodernizacja budowy	74 110,24
OT 43/2013 – Modernizacja kotłowni	56 269,87
OT 44/2014 – Parking utwardzony kostką	34 438,24
OT 46/2014 – Drukarka	490,00
OT 47/2015 - Komputer	3 770,00
OT 48/2015 – Łącznik	394 084,45
OT 49/2015 – Ogrodzenie placu zabaw	5 777,87
OT 50/2015 – Tablica interaktywna	12 909,36
OT 51/2015 – Tablica interaktywna	12 909,36
OT 52/2015 – Tablica interaktywna	12 909,37
OT 53/2015 – Tablica interaktywna	12 909,37
OT 54/2015 – Tablica interaktywna	12 909,37
OT 55/2015 – Tablica interaktywna	12 909,37
OT 56/2015 – Tablica interaktywna	9 225,00
OT 62/2015 – Szafa chłodnicza	3 640,00
OT 63/2015 – Zmywarko-wyparzarka	5 105,00
OT 64/2015 – Urządzenie wielofunkcyjne	16 275,00
OT 65/2015 – Tablica interaktywna	9 840,00
OT 65a/2015 – Laptop do tablicy interaktywnej	3 321,00
OT 66/2015 – Tablica interaktywna	9 840,00
OT 66a/2015 – Laptop do tablicy interaktywnej	3 321,00
OT 67/2015 – Tablica interaktywna	9 840,00
OT 67a/2015 Laptop do tablicy interaktywnej	3 321,00

OT 68/2017 – Komputer	2 390,00
OT 69/2017 – Komputer	3 750,00
OT 70/2017- Boisko wielofunkcyjne	634 523,84
OT 71/2018 – Modernizacja budynku ZSP	314 773,68
OT 72/2018 – Działka 231/1	13 900,00
OT 75/2018 – Modernizacja Otwarta Strefa Aktywności	43 889,50
OT 76/2018 – Kserokopiarka	5 650,01
OT 77/2018 – Tablica interaktywna	6 100,00
OT 78/2020 – Montaż klimatyzacji w Sali gimnastycznej	25 000,00
OT 79/2020 – Utwardzenie terenu	124 179,90
OT 80/2023 – Fotowoltaika	287 944,66
OT 81/2023 – Pompy ciepła	569 927,00
OT 82/2024 – Plac zabaw przy SP	307 681,30
OT 83/2024 – Plac zabaw przy przedszkolu	154 472,63
OT 84/2025 – Klimatyzacja w Sali nr 2	4 797,00
OT 85/2025 – Klimatyzacja w Sali nr 3	4 797,00
OT 86/2025 - Monitoring	32 871,75
<b>RAZEM:</b>	<b>7 479 643,93</b>

#### **Dochody z mienia na koniec 2025 roku:**

#### **Rozdział 80101 - 5 877,97 zł**

Dochody w rozdziale 80101 pochodzą z wykonania umowy podpisanej z firmą „GASTROMAX” z Włocławka. Firma ta wynajmuje powierzchnię pod wynajem dwóch automatów samosprzedających zainstalowanych w Zespole Szkolno-Przedszkolnym w Bądkowie. We wrześniu 2025 roku została podpisana u mowa z Fundacją Rozwoju Dziecka „REVOLTA” z Radziejowa, która wynajmuje salę gimnastyczną do prowadzenia zajęć tanecznych w trzech grupach wiekowych. Opłaty za wynajem uiszczane są na podstawie wystawionej faktury za dany miesiąc, z tytułu wynajmu szkoła pozyskała kwotę **4 066,80 zł**. Pozostała kwota

**1 811,17 zł** pochodzi z potrąconego wynagrodzenia ryczałtowego dla płatnika od terminowych wpłat składek ZUS i odprowadzenia podatku dochodowego.

**Rozdział 80103 – 11 996,24 zł**

Dochody z rozdziału 80103 pochodzą z wpłat rodziców za przebywanie dzieci z oddziałów przedszkolnych na zajęciach opiekuńczych. Opłata za pobyt to 1,44 zł za każdą rozpoczętą godzinę pobytu powyżej 5h, z tego tytułu pozyskano kwotę **11 996,24 zł**.

**Rozdział 80104 – 49 201,56 zł**

Dochody z rozdziału 80104 pochodzą z wpłat rodziców za korzystanie dzieci z przedszkola oraz za całodienne wyżywienie. Opłata stała to 1,44 zł /h powyżej 5 h pobytu w przedszkolu. Ogółem wpłaty w 2025 roku wyniosły **11 086,56 zł**. Koszt wyżywienia dziecka to 7,00 zł na dzień. Ogółem wpłaty za wyżywienia wyniosły

**38 115,00 zł**.

WÓJT  
  
mgr Paweł Kosiowski

**INFORMACJA  
O STANIE MIENIA**

**Gminnego Ośrodka Pomocy Społecznej w Bądkowie na dzień 31 grudnia 2025 roku**

Gminny Ośrodek Pomocy Społecznej w Bądkowie zgodnie z art. 267 Ustawy z dnia 27 sierpnia 2009 r. o finansach publicznych przekazuje informację o stanie mienia jednostki.

**Zwiększenie – konto 011**

**Rok 2025**

Określenie środka trwałego	Wartość
OT 1/2025 budynek biurowy	745 000,00
<b>RAZEM:</b>	<b>745 000,00</b>

**Zmniejszenie – konto 011**

**Rok 2025**

Określenie środka trwałego	Wartość
<b>RAZEM:</b>	<b>0,00</b>

**Obroty mienia Gminnego Ośrodka Pomocy Społecznej w Bądkowie w 2025 r. wg grup KŚT.**

Nr grupy	Grupa	Bilans Otwarcia	Zmiany	Stan	Stan Umorzenia	Wartość netto
0	GRUNTY					
1	BUDYNKI I LOKALE	0,00	745 000,00	745 000,00	7 760,40	737 239,60
2	OBIEKTY INŻYNIERII LĄDOWEJ I WODNEJ					
3	KOTŁY I MASZYNY ENERGETYCZNE					
4	MASZYNY, URZĄDZENIA I APARATY OGÓLNEGO ZASTOSOWANIA					

5	SPECJALISTYCZNE MASZYNY, URZĄDZENIA I APARATY					
6	URZĄDZENIA TECHNICZNE					
7	ŚRODKI TRANSPORTU					
8	NARZĘDZIA, PRZYRZĄDY, RUCHOMOŚCI I WYPOSAŻENIE					
<b>Ogółem:</b>		<b>0,00</b>	<b>745 000,00</b>	<b>745 000,00</b>	<b>7 760,40</b>	<b>737 239,60</b>

**WÓJT**  
*mgr Paweł Kotowski*

## INFORMACJA

### O STANIE MIENIA

#### Klubu Dziecięcego „Chatka Puchatka” w Bądkowie

Klub Dziecięcy „Chatka Puchatka” w Bądkowie zgodnie z art. 267 Ustawy z dnia 27 sierpnia 2009 r. o finansach publicznych przekazuje informację o stanie mienia jednostki.

#### Zwiększenie – konto 011

Rok 2025

Określenie środka trwałego	Wartość
OT 2/2025 – plac zabaw	46 060,97
OT 1/2025 - ogrodzenie	10 294,68
<b>RAZEM:</b>	<b>56 355,65</b>

#### Zmniejszenie – konto 011

Rok 2025

Określenie środka trwałego	Wartość
<b>RAZEM:</b>	<b>0,00</b>

Obroty mienia Klubu Dziecięcego „Chatka Puchatka” w 2025 r. wg grup KŚT.

Nr grupy	Grupa	Bilans Otwarcia	Zmiany	Stan	Stan Umorzenia	Wartość netto
0	GRUNTY	600,00		600,00		600,00
1	BUDYNKI I LOKALE	775 580,60		775 580,60	106 989,60	668 591,00
2	OBIEKTY INŻYNIERII ŁĄDOWEJ I WODNEJ	236 628,62	56 355,65	292 984,27	6 601,75	286 382,52
3	KOTŁY I MASZYNY ENERGETYCZNE					
4	MASZYNY, URZĄDZENIA I APARATY OGÓLNEGO ZASTOSOWANIA	60 989,00		60 989,00	18 500,00	42 489,00

5	SPECJALISTYCZNE MASZYNY, URZĄDZENIA I APARATY					
6	URZĄDZENIA TECHNICZNE					
7	SRODKI TRANSPORTU					
8	NARZĘDZIA, PRZYRZĄDY, RUCHOMOŚCI I WYPOSAŻENIE					
<b>Ogółem:</b>		<b>1 073 798,22</b>	<b>56 355,65</b>	<b>1 130 153,87</b>	<b>132 091,35</b>	<b>998 062,52</b>

WÓJT  
mgr Paweł Kotowski

**INFORMACJA**

**O STANIE MIENIA**

**Gminny Ośrodek Kultury w Bądkowie**

**Obroty mienia Gminnego Ośrodka Kultury w Bądkowie 2025 r. wg grup KŚT.**

Nr grupy	Grupa	Bilans Otwarcia	Zmiany	Stan	Stan umorzenia	Wartość netto
0	GRUNTY	0,00 zł	0,00 zł	0,00 zł	0,00 zł	0,00 zł
1	BUDYNKI I LOKALE	803 960,53 zł	0,00 zł	803 960,53 zł	197 065,84 zł	606 894,69 zł
2	OBIEKTY INŻYNIERII LĄDOWEJ I WODNEJ	606 601,54 zł	0,00 zł	606 601,54 zł	26 085,58 zł	580 515,96 zł
3	KOTŁY I MASZYNY ENERGETYCZNE	0,00 zł	0,00 zł	0,00 zł	0,00 zł	0,00 zł
4	MASZYNY, URZĄDZENIA I APARATY OGÓLNEGO ZASTOSOWANIA	0,00 zł	0,00 zł	0,00 zł	0,00 zł	0,00 zł
5	SPECJALISTYCZNE MASZYNY, URZĄDZENIA I APARATY	0,00 zł	0,00 zł	0,00 zł	0,00 zł	0,00 zł
6	URZĄDZENIA TECHNICZNE	33 408,00 zł	0,00 zł	33 408,00 zł	28 625,76 zł	4 782,24 zł
7	ŚRODKI TRANSPORTU	0,00 zł	0,00 zł	0,00 zł	0,00 zł	0,00 zł
8	NARZĘDZIA, PRZYRZĄDY, RUCHOMOŚCI I WYPOSAŻENIE	58 420,05 zł	0,00 zł	58 420,05 zł	58 420,05 zł	0,00 zł
<b>Ogółem:</b>		<b>1 502 390,12zł</b>	<b>0,00 zł</b>	<b>1 502 390,12zł</b>	<b>310 197,23zł</b>	<b>1 192 192,89zł</b>

**WOJT**  
*mgr Paweł Kotowski*

## Sprawozdanie z wykonania planu finansowego

Gminnego Ośrodka Kultury w Bądkowie za 2025 rok

Przychody							
1	2	3	4	5	6	7	8
Lp	Treść	Plan	Wykonanie	Środki własne instytucji	Środki z dotacji Gminy	Środki z grantu	Środki z pożyczki
1.	Dotacja podmiotowa z Urzędu Gminy	427100,00	427100,00		427100,00		
2.	Przychody z najmu i dzierżawy	5200,00	4800,00	4800,00			
3.	Pozostałe przychody	39400,00	35959,30	35959,30			
4.	Grant	95960,00	38384,00			38384,00	
5.	Pożyczka	57576,00	57576,00				57576,00
	<b>Razem</b>	<b>625236,00</b>	<b>563819,30</b>	<b>40759,30</b>	<b>427100,00</b>	<b>38384,00</b>	<b>57576,00</b>
Koszty							
1.	Zużycie materiałów i wyposażenia(w tym zakupy dla grup działających przy GOK	109132,00	96405,75	11012,75	61875,00	11278,00	12240,00
1.1	Zakup materiałów biurowych, gospodarcze druków i wyposażenia ,paliwa, nawozy	48553,00	41662,68	5429,83	21015,00	8398,00	6819,85
1.2	Zużycie energii, wody, ogrzewanie	36133,00	36101,18	4868,18	31233,00		
1.3	Nagrody konkursowe	567,00	367,45	0,45	367,00		
1.4	Środki czystości	1830,00	1765,61	435,61	1330,00		
1.5	Artykuły spożywcze	22049,00	16508,83	278,68	7930,00	2880,00	5420,15
2.	Zakup usług obcych	157867,00	137110,45	29691,45	76757,00	13736,00	16926,00
2.1	Zakup usług telekomunikacyjnych, internet, usługi pocztowe	2387,00	2289,28	2,28	2287,00		
2.3	Zakup usług remontowych						
2.4	Zakup usług pozostałych(przeeglądy, archiwizacja, akredytacje, wywóz nieczystości i ścieki,	155480,00	134821,17	29689,17	74470,00	13736,00	16926,00

	szkolenie orkiestry dętej, inspektor danych osobowych, imprezy okolicznościowe)						
3.	Różne opłaty i składki	2570,00	2570,00	0,00	2570,00		
4.	Wynagrodzenia	298070,00	273793,75	421,04	237027,00	12443,00	23902,71
4.1	Wynagrodzenia osobowe	219130,00	209713,33	320,54	196600,00	3530,00	9262,79
4.2	Wynagrodzenia bezosobowe	78940,00	64080,42	100,50	40427,00	8913,00	14639,92
5.	Składki na ubezpieczenia społeczne i inne świadczenia na rzecz pracowników	52350,00	49465,77	7,48	46024,00	927,00	2507,29
5.1	Składki na ubezpieczenia społeczne i Fundusz Pracy	45196,00	42411,17	6,88	38970,00	927,00	2507,29
5.2	Odpisy na ZFŚS (świadczenie urlopowe)	6454,00	6354,60	0,60	6354,00		
5.3	Wydatki osobowe niezaliczane do wynagrodzeń	700,00	700,00		700,00		
6	Pozostałe koszty rodzajowe	5247,00	5047,17	2200,17	2847,00		
<b>Razem</b>		<b>625236,00</b>	<b>564392,89</b>	<b>43332,89</b>	<b>427100,00</b>	<b>38384,00</b>	<b>55576,00</b>
<b>Środki obrotowe na początku okresu sprawozdawczego</b>							
1.	Stan środków pieniężnych na rachunku bankowym	-	-	6905,69	-		
2.	Należności, krótkoterminowe, pozostałe	-	-	-	-		
3.	Zobowiązania, krótkoterminowe, pozostałe	-	-	-	-		
<b>Środki obrotowe na koniec okresu sprawozdawczego</b>							
1.	Stan środków pieniężnych na rachunku bankowym okresu	-	-	4332,1	-		2000
2.	Należności krótkoterminowe pozostałe	-	-	600	-		

3.	Zobowiązania krótkoterminowe pozostałe	-	-	67,65	-		
----	--	---	---	-------	---	--	--

WÓJT  
*mgr Paweł Kotowski*

**Sprawozdanie z wykonania planu finansowego  
Gminnej Biblioteki Publicznej w Bądkowie za 2025 rok**

Stan środków pieniężnych na 01.01.2025 r. - 10 975,97 zł na 31.12.2025 r. – 11 240,87 zł

Stan należności na 01.01.2025 r. - 0,00 zł na 31.12.2025 r. - 0,00 zł

Stan zobowiązań na 01.01.2025 r. - 184,50 zł na 31.12.2025 r. - 0,00 zł

Lp.	Wyszczególnienie	Konta Zespołu „7” „4”	Plan na rok 2025.	Wykonanie na 31.12.2025r	% (5:4)
1	2	3	4	5	6
<b>1.</b>	<b>Przychody</b>		<b>154 853</b>	<b>154 853,00</b>	<b>100,00</b>
1.1.	Dotacje, w tym:		153 853	153 853,00	100,00
1.1.1.	Dotacja podmiotowa z budżetu gminy		151 699	151 699,00	100,00
1.1.2.	Dotacje z innych źródeł -BN		2 154	2 154,00	100,00
1.2.	Przychody własne ,w tym :		1000	1 000,00	100,00
1.2.1.	Przychody z świadczeń usług		-	-	-
1.2.2.	Darowizny		1000	1000,00	100,00
1.2.3.	Pozostałe przychody		-	-	-
1.2.4.	Przychody finansowe		-	-	-
<b>2.</b>	<b>Koszty</b>		<b>154 853</b>	<b>154 403,60</b>	<b>99,71</b>
2.1.	Wynagrodzenia osobowe		101 411	101 410,87	103,10
2.2.	Wynagrodzenia bezosobowe		4 315	4 315,00	100,00
2.3.	Pochodne od wynagrodzeń		20 895	20 894,16	100,00
2.4.	Zakup materiałów i wyposażenia		6 130	5 930,27	96,74
2.5.	Zakup książek		7 770	7 716,57	99,31
2.6.	Zakup energii		-	-	-
2.7.	Zakup usług zdrowotnych		-	-	-
2.8.	Zakup usług pozostałych		8 556	8 361,66	97,73
2.9.	Opłata z tyt. zakupu usług telekomunikacyjnych		1 322	1 321,82	100,00
2.10.	Podróże służbowe		-	-	-
2.11.	Różne opłaty i składki		-	-	-
2.12.	Odpisy na ZFSS		3 405	3 404,25	100,00
2.13.	Podatki i opłaty		-	-	-
2.14.	Koszty finansowe		-	-	-
2.15.	Inwestycje		-	-	-
2.16.	Pozostałe koszty		1 049	1049,00	100,00
<b>3.</b>	<b>Wynik(przychody-koszty)</b>		<b>0</b>	<b>+449,40</b>	<b>-</b>

WÓJ  
*mgr Paweł Kotowski*

